

Årsredovisning för:

ACQ Partner AB


Org nr 559159-1382

Räkenskapsåret 1 januari 2022 - 31 december 2022

| <u>Innehåll:</u> | <u>sida</u> |
|--|--------------------|
| Förvaltningsberättelse | 1 |
| Resultaträkning | 2 |
| Balansräkning | 3 |
| Noter med redovisningsprinciper och bokslutskommentarer | 4 |
| Underskrifter | 4 |

Fastställelseintyg

Undertecknad styrelseledamot i ACQ Partner AB intygar härmed dels att denna kopia av årsredovisningen överensstämmer med originalet, dels att resultat- och balansräkningen fastställts på årsstämman 2023-05-22. Stämman beslöt också att godkänna styrelsens förslag till resultatdisposition.



Stockholm 2023-05-26

2023071138451

Förvaltningsberättelse

Styrelsen för ACQ Partner AB, 559159-1382 får härmed avge årsredovisning för 2019-01-01--2019-12-31.

Verksamhetens art och inriktning

Företaget med säte i Stockholm registrerades år 2018 och bedriver sen dess konsultverksamhet samt förvaltning av lös och fast egenfom.

Väsentliga händelser under räkenskapsåret och efter dess utgång.

Bolaget har under året valt att genom WIRE investera i projekt Utbv Göteborg och Ambolt i Norge.

Flerårsöversikt

| | 2022 | 2021 | 2020 | 2019 | 2018 |
|-----------------------------------|-----------|-----------|-----------|-----------|-----------|
| Nettoomsättning | 4 976 703 | 4 642 104 | 4 925 723 | 3 597 306 | 1 611 290 |
| Resultat efter finansiella poster | 262 923 | 339 892 | 250 769 | 152 969 | 126 963 |
| Soliditet % | 30 | 31 | 22 | 32 | 28 |

Förändringar i eget kapital

| | Aktie- kapital | Balanserade vinstmedel | Årets resultat | Totalt eget kapital |
|---------------------------------|-------------------|---------------------------|-------------------|------------------------|
| Vid årets början | 50 000 | 51 619 | 269 537 | 371 156 |
| Disposition av fg. års resultat | | 269 537 | -269 537 | - |
| Utdelning | | -187 550 | | -187 550 |
| Årets resultat | | | 207 801 | 207 801 |
| Vid årets slut | 50 000 | 133 606 | 207 801 | 391 407 |

Resultatdisposition

Styrelsen föreslår att fritt eget kapital, kronor, disponeras enligt följande

| | |
|----------------------------------|----------------|
| Balanserat resultat | 133 606 |
| Årets resultat | 207 801 |
| Totalt fritt eget kapital | 341 407 |
| Utdelas | 215 250 |
| Balanseras i ny räkning | 126 157 |

Med hänvisning till ovanstående och vad som i övrigt kommit till styrelsens kännedom är det styrelsens bedömning att utdelningen är försvarbar (enligt ABL 17 kap 3§) med tanke på de krav som verksamhetens art och omfattning samt risker ställer storheten av bolagets egna kapital, likviditet och ställning i övrigt.

Bolagets resultat och ställning framgår av efterföljande resultat och balansräkningar med noter

Resultaträkning

| <i>Belopp i kr</i> | <i>Not</i> | <i>2022-01-01</i> | <i>2021-01-01</i> |
|--|------------|-------------------|-------------------|
| | | <i>2022-12-31</i> | <i>2021-12-31</i> |
| Nettoomsättning | | 4 976 703 | 4 642 104 |
| | | 4 976 703 | 4 642 104 |
| <i>Rörelsens kostnader</i> | | | |
| Rörelsens externa kostnader | | -4 549 714 | -4 140 455 |
| Personalkostnader | 2 | -171 665 | -165 756 |
| Rörelseresultat | | 255 324 | 335 893 |
| <i>Resultat från finansiella poster</i> | | | |
| Ränteintäkter och liknande resultatposter | 4 | 7 600 | 4 000 |
| Räntekostnader och liknande resultatposter | | -1 | -1 |
| Resultat efter finansiella poster | | 262 923 | 339 892 |
| Resultat före skatt | | 262 923 | 339 892 |
| Skatter | | | |
| Skatt på årets resultat | | -55 122 | -70 355 |
| Årets resultat | | 207 801 | 269 537 |

2023071138452

Balansräkning

Belopp i kr

Not

2022-12-31

2021-12-31

TILLGÅNGAR

Anläggningstillgångar

Finansiella anläggningstillgångar

Andra finansiella tillgångar

3

267 560

275 000

Summa anläggningstillgångar

267 560

275 000

Kortfristiga fordringar

Kundfordringar

743 170

859 319

Skattefordringar

1 828

–

Övriga fordringar

–

6 854

Förutbetalda kostnader och upplupna intäkter

4 047

3 500

749 045

869 673

Kassa och bank

274 843

66 146

1 023 888

935 819

Summa omsättningstillgångar

1 023 888

935 819

SUMMA TILLGÅNGAR

1 291 448

1 210 819

Balansräkning

Belopp i kr

Not

2022-12-31

2021-12-31

EGET KAPITAL OCH SKULDER

Eget kapital

Bundet eget kapital

Aktiekapital (500 aktier)

50 000

50 000

50 000

50 000

Fritt eget kapital

Balanserade vinstmedel

133 606

51 619

Årets resultat

207 801

269 537

341 407

321 156

SUMMA EGET KAPITAL

391 407

371 156

Kortfristiga skulder

Leverantörsskulder

165

257 242

Skatteskulder

–

9 470

Övriga skulder

9 569

88 714

Upplupna kostnader och förutbetalda intäkter

890 307

484 237

900 041

839 663

SUMMA EGET KAPITAL OCH SKULDER

1 291 448

1 210 819

2023071138453

Noter med redovisningsprinciper och bokslutskommentarer

Belopp i kr om inget annat anges

Not 1 Redovisningsprinciper

Årsredovisningen har upprättats i enlighet med Årsredovisningslagen och Bokföringsnämndens allmänna råd BFNAR 2016:10 Årsredovisning i mindre företag.

Not 2 Personal


| | 2022-01-01 | 2021-01-01 |
|------------------------|------------|------------|
| | 2022-12-31 | 2021-12-31 |
| Medelantalet anställda | 2 | 2 |
| Summa | 2 | 2 |


Not 3 Andra finansiella tillgångar

| | 2022-12-31 | 2021-12-31 |
|---------------------------------|------------|------------|
| Ingående värde vid årets början | 275 000 | 50 000 |
| Årets inköp | 17 560 | 250 000 |
| Årets uttag och amorteringar | -25 000 | -25 000 |
| Summa finansiella tillgångar | 267 560 | 275 000 |

Underskrifter

Stockholm 2023-03-20


Anna Uggla
Ledamot


Carola Legerstam
Ledamot

Kommentar:

Bolagets resultat och balansräkning blir föremål för fastställelse på ordinarie årsstämma.



2023071138454