

Årsredovisning

och

Koncernredovisning

för

Frenja Invest AB

556683-7497

Räkenskapsåret


2023

Fastställelseintyg

Undertecknad styrelseledamot i Frenja Invest AB intygar att resultaträkningen och balansräkningen i årsredovisningen för moderbolaget samt koncernresultaträkningen och koncernbalansräkningen har fastställts på årsstämma 2024-06-26. Årsstämman beslutade att godkänna styrelsens förslag till resultatdisposition.

Jag intygar också att innehållet i årsredovisningen och revisionsberättelsen stämmer överens med originalen.

Varberg 2024-06-26



Magni Brorson

Styrelsen för Frenja Invest AB avger följande årsredovisning och koncernredovisning för räkenskapsåret 2023.

Årsredovisningen är upprättad i svenska kronor, SEK. Om inte annat särskilt anges, redovisas alla belopp i hela kronor (kr). Uppgifter inom parentes avser föregående år.

Förvaltningsberättelse

Information om verksamheten

Bolaget äger och förvaltar värdepapper samt äger aktier i tre helägda dotterföretag:
BEMA Kättingmäster AB, Varberg som bedriver handel med lyft-, last- och låsprodukter, inom segmentet kätting,
BEMA Skandinavia i Varberg AB som bedriver fastighetsförvaltning och äger fastigheten Karossen 8 i Varbergs kommun,
BEMA Snökedjan AB, är ett vilande bolag,
samt 60% av aktierna i BEMA Transportutstyr AS, Norge, som bedriver handel med lyft-, last- och låsprodukter, inom segmentet kätting.
Bolaget har huvudkontor i Varberg, filial i Haparanda och distriktssäljkontor i Bollnäs och Jönköping.

Företaget har sitt säte i Varberg.

Väsentliga händelser under räkenskapsåret

Ännu ett år som präglats av geopolitisk och ekonomisk instabilitet där våra branscher har påverkats i olika omfattning. Räntor, elpriser och inflation har, jämfört med början av året, gått ner men ligger fortfarande på höga nivåer. EU:s CBAM-system startades upp under hösten och kommer att påverka omkostnaderna och administrativa hanteringen för import utanför EU. Bolaget har under året recertifierats enligt ISO 9001 och ISO 14001. Arbetet med att stärka vårt varumärke fortskrider.

Förväntad framtida utveckling samt väsentliga risker och osäkerhetsfaktorer

Den svenska tillväxten har under första halvåret varit trög vilket har speglat sig hos en del av våra återförsäljare. Påverkade marknader ser positivt på framtiden. Styrelsen tar fortsatt det osäkra omvärldsläget i beaktande. Kriget Ryssland-Ukraina fortsätter att påverka världsmarknaden. Utveckling av vår digitala miljö möjliggör våra förutsättningar att utöka vårt kvalitetsarbete. Aktivt deltagande i normarbetet via SIS. Produktutvecklingen bidrar till att säkra en del av våra mål gällande försäljningen.

Risker och osäkerhetsfaktorer

Svenska kronan är fortsatt svag mot USD och Euron. Dock är svenska kronan undervärderad vilket innebär en riskminimering. Världsekonomins återhämtning går långsamt och oförutsedda händelser som påverkar globalt har blivit allt vanligare.

Hållbarhetsupplysningar

Arbetet med CSRD fortskrider. Vidareutveckling av policys, åtgärdsplaner och registrering via EcoVadis hjälper oss till en bättre grund gällande hållbarhetsarbetet. Investering av solenergiceller kvarstår, beräknad tidsplan 2 år. Övrigt finns sortering av återvinning genom avtal med Stena recycling. Genom ISO-arbetet har vi en kontinuerlig intern uppföljning av våra miljömål där det även utförs kontroller hos våra leverantörer.

4

Ägarförhållanden

Frenja Invest AB ägs av Magni Brorson, 100%.

Flerårsöversikt (Tkr)

Koncernen	2023	2022	2021	2020
Nettoomsättning	96 004	100 739	89 696	80 277
Resultat efter finansiella poster	10 625	13 632	12 115	8 523
Soliditet (%)	72	68	68	69

Moderbolaget	2023	2022	2021	2020
Nettoomsättning	0	0	0	0
Resultat efter finansiella poster	3 167	4 362	5 606	-329
Avkastning på eget kap. (%)	13	17	22	neg
Soliditet (%)	98	98	89	99

Förändringar i eget kapital

Koncernen	Aktie- kapital	Annat eget kapital inkl. årets resultat	Minoritets- intresse	Totalt
Belopp vid årets ingång	100	53 990	9 729	63 819
Disposition enligt beslut av årsstämman:				
Utdelning		-3 500	-1 936	-5 436
Årets omräkningsdifferens		-1 133	-689	-1 822
Årets resultat		5 954	2 379	8 333
Belopp vid årets utgång	100	55 311	9 484	64 894

Moderbolaget	Aktie- kapital	Balanserat resultat	Årets resultat	Totalt
Belopp vid årets ingång	100	21 117	4 244	25 461
Disposition enligt beslut av årsstämman:				
Utdelning		-3 500		-3 500
Balanseras i ny räkning		4 244	-4 244	0
Årets resultat			2 929	2 929
Belopp vid årets utgång	100	21 861	2 929	24 890

Förslag till vinstdisposition

Styrelsen föreslår att till förfogande stående vinstmedel (kronor):

balanserad vinst	21 860 544
årets vinst	2 929 422
	24 789 966
disponeras så att	
beslutad utdelning på extra stämma 5 februari 2024	1 500 000
i ny räkning överföres	23 289 966
	24 789 966

Koncernens och moderbolagets resultat och ställning i övrigt framgår av efterföljande resultat- och balansräkningar samt kassaflödesanalyser med noter.

2



Koncernens Resultaträkning

	Not 1	2023-01-01 -2023-12-31	2022-01-01 -2022-12-31
Nettoomsättning		96 003 807	100 739 111
Övriga rörelseintäkter		192 790	719 194
		96 196 597	101 458 305
Rörelsens kostnader			
Handelsvaror		-53 286 549	-53 345 446
Övriga externa kostnader	3, 4	-12 683 573	-14 351 526
Personalkostnader	5	-18 687 585	-19 552 830
Avskrivningar och nedskrivningar av materiella och immateriella anläggningstillgångar		-369 156	-692 658
Övriga rörelsekostnader		-342 158	0
		-85 369 021	-87 942 459
Rörelseresultat		10 827 576	13 515 845
Resultat från finansiella poster			
Resultat från övriga värdepapper och fordringar som är anläggningstillgångar	6	205 471	-54 175
Övriga ränteintäkter och liknande resultatposter	7	51 307	447 646
Räntekostnader och liknande resultatposter		-459 133	-276 942
		-202 354	116 528
Resultat efter finansiella poster		10 625 222	13 632 374
Resultat före skatt		10 625 222	13 632 374
Skatt på årets resultat	8	-2 291 786	-2 967 234
Årets resultat		8 333 435	10 665 140
Moderbolagets andel av årets resultat		5 954 000	7 497 592
Minoritetens andel av årets resultat		2 379 435	3 167 548

2024062708460

Σ

Koncernens Balansräkning

Not
1

2023-12-31

2022-12-31

TILLGÅNGAR

Anläggningstillgångar

Immateriella anläggningstillgångar

Balanserade utgifter för utvecklingsarbeten och liknande arbeten

9	21 523	46 099
	21 523	46 099

Materiella anläggningstillgångar

Byggnader och mark

10	10 264 431	10 500 482
----	------------	------------

Inventarier, verktyg och installationer

11	276 660	392 120
	10 541 091	10 892 602

Finansiella anläggningstillgångar

Andra långfristiga värdepappersinnehav

12	4 880 050	4 880 050
----	-----------	-----------

Uppskjuten skattefordran

13	58 179	64 124
----	--------	--------

Andra långfristiga fordringar

14	881 859	572 684
----	---------	---------

	5 820 088	5 516 858
--	------------------	------------------

Summa anläggningstillgångar

	16 382 702	16 455 559
--	-------------------	-------------------

Omsättningstillgångar

Varulager m m

Färdiga varor och handelsvaror

	39 011 011	38 639 875
--	------------	------------

Förskott till leverantörer

	164 633	873 146
--	---------	---------

	39 175 644	39 513 021
--	-------------------	-------------------

Kortfristiga fordringar

Kundfordringar

	11 340 076	12 180 596
--	------------	------------

Övriga fordringar

	1 788 104	2 545 115
--	-----------	-----------

Förutbetalda kostnader och upplupna intäkter

15	362 541	290 471
----	---------	---------

	13 490 721	15 016 182
--	-------------------	-------------------

Kassa och bank

	21 483 693	22 347 451
--	------------	------------

Summa omsättningstillgångar

	74 150 058	76 876 654
--	-------------------	-------------------

SUMMA TILLGÅNGAR

	90 532 760	93 332 213
--	-------------------	-------------------

Koncernens Balansräkning

Not
1

2023-12-31

2022-12-31

EGET KAPITAL OCH SKULDER

Eget kapital

Eget kapital hänförligt till moderföretagets aktieägare

Aktiekapital

100 000

100 000

Balanserade vinstmedel, inklusive årets resultat

55 310 602

53 989 805

Eget kapital hänförligt till moderföretagets aktieägare

55 410 602

54 089 805

Minoritetsintresse

Minoritetsintresse

9 483 849

9 729 376

Eget kapital hänförligt till minoritetsintresset

9 483 849

9 729 376

Summa eget kapital

64 894 451

63 819 181

Avsättningar

Avsättningar för uppskjuten skatt

16

535 032

486 430

535 032

486 430

Långfristiga skulder

Checkräkningskredit

17, 18

26 913

2 110 911

Skulder till kreditinstitut

18, 19, 20

6 734 678

7 492 674

Övriga skulder

298 462

463 298

7 060 053

10 066 883

Kortfristiga skulder

Skulder till kreditinstitut

20

757 996

757 997

Leverantörsskulder

6 847 474

5 429 189

Aktuella skatteskulder

1 962 044

2 924 286

Övriga skulder

3 022 062

4 109 820

Upplupna kostnader och förutbetalda intäkter

21

5 453 648

5 738 427

18 043 224

18 959 719

SUMMA EGET KAPITAL OCH SKULDER

90 532 760

93 332 213

Koncernens Kassaflödesanalys

	Not	2023-01-01 -2023-12-31	2022-01-01 -2022-12-31
Den löpande verksamheten			
Resultat efter finansiella poster		10 625 222	13 632 374
Justeringar för poster som inte ingår i kassaflödet m.m	22	-1 514 833	592 963
Betald skatt		-3 205 428	-2 499 506
Kassaflöde från den löpande verksamheten före förändringar av rörelsekapital		5 904 961	11 725 831
Kassaflöde från förändringar i rörelsekapital			
Förändring av varulager och pågående arbeten		337 377	-10 903 975
Förändring kundfordringar		840 520	-2 619 659
Förändring av kortfristiga fordringar		684 941	752 185
Förändring leverantörsskulder		1 418 285	2 043 763
Förändring av kortfristiga skulder		-1 372 537	761 145
Kassaflöde från den löpande verksamheten		7 813 547	1 759 291
Investeringsverksamheten			
Investeringar i materiella anläggningstillgångar		0	-69 189
Investeringar i finansiella anläggningstillgångar		-234 055	-220 000
Kassaflöde från investeringsverksamheten		-234 055	-289 189
Finansieringsverksamheten			
Förändring av lån		-3 006 830	-1 394 767
Utbetald utdelning		-5 436 420	-6 525 904
Kassaflöde från finansieringsverksamheten		-8 443 250	-7 920 671
Årets kassaflöde		-863 758	-6 450 570
Likvida medel vid årets början			
Likvida medel vid årets början		22 347 451	28 323 836
Kursdifferens i likvida medel			
Kursdifferens i likvida medel		0	474 185
Likvida medel vid årets slut	23	21 483 693	22 347 451

2024062708463



**Moderbolagets
Resultaträkning**

	Not	2023-01-01 -2023-12-31	2022-01-01 -2022-12-31
	1	0	0
Rörelsens kostnader			
Övriga externa kostnader	4	-66 966	-57 854
		-66 966	-57 854
Rörelseresultat		-66 966	-57 854
Resultat från finansiella poster			
Resultat från andelar i koncernföretag	24	2 904 630	3 788 856
Övriga ränteintäkter och liknande resultatposter	7	328 945	631 135
		3 233 575	4 419 991
Resultat efter finansiella poster		3 166 609	4 362 137
Bokslutsdispositioner	25	-230 000	0
Resultat före skatt		2 936 609	4 362 137
Skatt på årets resultat	8	-7 187	-118 221
Årets resultat		2 929 422	4 243 916

2024062708464



Moderbolagets Balansräkning

Not
1

2023-12-31

2022-12-31

TILLGÅNGAR

Anläggningstillgångar

Finansiella anläggningstillgångar

Andelar i koncernföretag

26, 27

4 626 966

4 626 966

Fordringar hos koncernföretag

28

16 013 747

15 845 584

20 640 713

20 472 550

Summa anläggningstillgångar

20 640 713

20 472 550

Omsättningstillgångar

Kortfristiga fordringar

Övriga fordringar

279

274

Förutbetalda kostnader och upplupna intäkter

4 961

0

5 240

274

Kassa och bank

4 629 464

5 530 821

Summa omsättningstillgångar

4 634 704

5 531 095

SUMMA TILLGÅNGAR

25 275 418

26 003 645



Moderbolagets Balansräkning

Not
1

2023-12-31

2022-12-31

EGET KAPITAL OCH SKULDER

Eget kapital

29, 30

Bundet eget kapital

Aktiekapital

100 000

100 000

100 000

100 000

Fritt eget kapital

Balanserad vinst eller förlust

21 860 544

21 116 628

Årets resultat

2 929 422

4 243 916

24 789 966

25 360 544

Summa eget kapital

24 889 966

25 460 544

Långfristiga skulder

Skulder till aktieägare

260 044

424 880

Summa långfristiga skulder

260 044

424 880

Kortfristiga skulder

Aktuella skatteskulder

125 408

118 221

Summa kortfristiga skulder

125 408


118 221

SUMMA EGET KAPITAL OCH SKULDER

25 275 418

26 003 645

2024062708466



Moderbolagets Kassaflödesanalys

Not
1

2023-01-01
-2023-12-31

2022-01-01
-2022-12-31

Den löpande verksamheten

Resultat efter finansiella poster

3 166 609

4 362 137

**Kassaflöde från den löpande verksamheten före
förändring av rörelsekapital**

3 166 609

4 362 137

Kassaflöde från förändring av rörelsekapitalet

Förändring av kortfristiga fordringar

-4 966

0

Kassaflöde från den löpande verksamheten

3 161 643

4 362 137

Investeringsverksamheten

Förändring långfristiga fordringar

-168 164

-3 245 554

Kassaflöde från investeringsverksamheten

-168 164

-3 245 554

Finansieringsverksamheten

Förändring lån

-164 836

-2 627 586

Utbetald utdelning

-3 500 000

-4 000 000

Lämnade koncernbidrag

-230 000

0

Kassaflöde från finansieringsverksamheten

-3 894 836

-6 627 586

Årets kassaflöde

-901 357

-5 511 003

Likvida medel vid årets början

Likvida medel vid årets början

5 530 821

11 041 824

Likvida medel vid årets slut

23

4 629 464

5 530 821

2024062708467

Noter

Not 1 Redovisnings- och värderingsprinciper

Allmänna upplysningar

Årsredovisningen och koncernredovisningen är upprättad i enlighet med årsredovisningslagen och BFNAR 2012:1 Årsredovisning och koncernredovisning (K3).

Redovisningsprinciperna är oförändrade jämfört med föregående år.

Övriga tillgångar, skulder samt avsättningar har upptagits till anskaffningsvärden där inget annat anges nedan.

Intäktsredovisning

Intäkter har tagits upp till verkligt värde av vad som erhållits eller kommer att erhållas och redovisas i den omfattning det är sannolikt att de ekonomiska fördelarna kommer att tillgodogöras bolaget och intäkterna kan beräknas på ett tillförlitligt sätt.

Ersättning i form av ränta eller utdelning redovisas som intäkt när det är sannolikt att företaget kommer att få de ekonomiska fördelar som är förknippade med transaktionen och när inkomsten kan beräknas på ett tillförlitligt sätt. Utdelning redovisas som intäkt när företagets rätt till betalning är säkerställd.

Koncernredovisning

Konsolideringsmetod

Koncernredovisningen har upprättats enligt förvärvsmetoden. Detta innebär att förvärvade verksamheters identifierbara tillgångar och skulder redovisas till marknadsvärde enligt upprättad förvärvsanalys. Överstiger verksamhetens anskaffningsvärde det beräknade marknadsvärdet av de förväntade nettotillgångarna enligt förvärvsanalysen redovisas skillnaden som goodwill.

Transaktioner mellan koncernföretag

Koncerninterna fordringar och skulder samt transaktioner mellan koncernföretag liksom orealiserade vinster elimineras i sin helhet. Orealiserade förluster elimineras också såvida inte transaktionen motsvarar ett nedskrivningsbehov.

Omräkning av utländska dotterföretag

Utländska dotterföretags bokslut har omräknats enligt dagskursmetoden. Samtliga poster i balansräkningen har omräknats till balansdagskurs. Alla poster i resultaträkningen har omräknats till genomsnittskurs under räkenskapsåret. Differenser som uppkommer redovisas direkt i eget kapital.

Redovisningsprinciper för enskilda balansposter

Immateriella tillgångar

Anläggningstillgångar

Immateriella och materiella anläggningstillgångar redovisas till anskaffningsvärde minskat med ackumulerade avskrivningar enligt plan och eventuella nedskrivningar.

Avskrivning sker linjärt över den förväntade nyttjandeperioden med hänsyn till väsentligt restvärde. Följande avskrivningsprocent tillämpas:

Immateriella anläggningstillgångar

Balanserade utgifter för utvecklingsarbeten	20%
---	-----

Materiella anläggningstillgångar

Byggnader	1 - 6,5%
Inventarier, verktyg och installationer	20%

Komponentindelning

Materiella anläggningstillgångar har delats upp på komponenter när komponenterna är betydande och när komponenterna har väsentligt olika nyttjandeperioder. När en komponent i en anläggningstillgång byts ut, utrangeras eventuell kvarvarande del av den gamla komponenten och den nya komponentens anskaffningsvärde aktiveras. Utgifter för löpande reparationer och underhåll redovisas som kostnader.

Materiella anläggningstillgångar tas bort från balansräkningen vid utrangering, försäljning eller när några framtida ekonomiska fördelar inte kan förväntas från användningen av tillgången eller komponenten. Den vinst eller förlust som uppkommer när en materiell anläggningstillgång tas bort från balansräkningen redovisas som övrig rörelseintäkt eller övrig rörelsekostnad.

Finansiella instrument

Anskaffningsvärdevärdering

En finansiell tillgång eller finansiell skuld redovisas i balansräkningen när företaget blir part till instrumentets avtalsenliga villkor. En finansiell tillgång bokas bort från balansräkningen när den avtalsenliga rätten till kassaflödet från tillgången upphör, regleras eller när företaget förlorar kontrollen över den. En finansiell skuld, eller del av finansiell skuld, bokas bort från balansräkningen när den avtalade förpliktelsen fullgörs eller på annat sätt upphör.

Vid det första redovisningstillfället värderas tillgångar och skulder till anskaffningsvärde.

Vid värdering efter det första redovisningstillfället värderas omsättningstillgångar enligt lägsta värdets princip, det vill säga det lägsta av anskaffningsvärdet och nettoförsäljningsvärdet på balansdagen. Skulder värderas till nominellt belopp.

Långfristiga fordringar och finansiella anläggningstillgångar värderas efter första redovisningstillfället till anskaffningsvärdet om inte en eventuell värdenedgång bedöms som bestående.

Värdering av poster i utländsk valuta.

Fordringar och skulder i utländsk valuta har, om väsentliga belopp, värderats balansdagens kurs. Kursvinster och kursförluster på rörelsefordringar och rörelseskulder redovisas i rörelseresultatet medan kursvinster och kursförluster på finansiella fordringar och skulder redovisas som finansiella poster.

Leasingavtal

Ett finansiellt leasingavtal är ett leasingavtal enligt vilka de ekonomiska risker och fördelar som är förknippade med att äga en tillgång i allt väsentligt överförs från leasegivaren till leasetagaren. Ett operationellt leasingavtal är ett leasingavtal som inte är ett finansiellt leasingavtal.

Leasetagare:

Operationella leasingavtal kostnadsförs linjärt över leasingperioden.

Varulager

Varulagret har värderats till det lägsta av dess anskaffningsvärde och dess nettoförsäljningsvärde på balansdagen. Med nettoförsäljningsvärde avses varornas beräknade försäljningspris minskat med försäljningskostnader. Den valda värderingsmetoden innebär att inkurans i varulagret har beaktats.

Inkomstskatter

Aktuell skatt

Aktuell skatt avser inkomstskatt för innevarande räkenskapsår samt den del av tidigare räkenskapsårs inkomstskatt som ännu inte redovisats. Aktuell skatt beräknas utifrån den skattesats som gäller per balansdagen.

Uppskjuten skatt

Uppskjuten skatt är inkomstskatt som avser framtida räkenskapsår till följd av tidigare händelser. Redovisning sker enligt balansräkningsmetoden. Enligt denna metod redovisas uppskjutna skatteskulder och uppskjutna skattefordringar på temporära skillnader som uppstår mellan bokförda respektive skattemässiga värden för tillgångar och skulder samt för övriga skattemässiga avdrag eller underskott.

Uppskjutna skattefordringar netto redovisas mot uppskjutna skatteskulder endast om de kan betalas med ett nettobelopp. Uppskjuten skatt beräknas utifrån gällande skattesats på balansdagen. Effekter av förändringar i gällande skattesatser resultatförs i den period förändringen lagstadsats. Uppskjuten skattefordran redovisas som finansiell anläggningstillgång och uppskjuten skatteskuld som avsättning.

Uppskjuten skattefordran avseende underskottsavdrag eller andra framtida skattemässiga avdrag redovisas i den omfattning det är sannolikt att avdragen kan avräknas mot framtida skattemässiga överskott.

På grund av sambandet mellan redovisning och beskattning särredovisas inte den uppskjutna skatteskulden som är hänförlig till obeskattade reserver.

Avsättningar

Som avsättning har redovisats förpliktelser gentemot tredje man som är hänförliga till räkenskapsåret eller tidigare räkenskapsår och som på balansdagen antingen är säkra eller sannolika till sin förekomst men oviss till belopp eller till den tidpunkt då de ska infrias.

Ersättningar till anställda

Ersättningar till anställda i form av löner, bonus betald semester, betald sjukfrånvaro mm samt pensioner redovisas i takt med intjänandet. Beträffande pensioner och andra ersättningar efter avslutad anställning klassificeras dessa som avgiftsbestämda eller förmånsbestämda pensionsplaner. Företaget har endast avgiftsbestämda pensionsplaner. Det finns inga övriga långfristiga ersättningar till anställda.

Avgiftsbestämda pensionsplaner

För avgiftsbestämda planer betalar företaget fastställda avgifter till ett annat företag, normalt ett försäkringsföretag och har ingen förpliktelse att betala ytterligare avgifter. Företagets resultat belastas för kostnader i takt med att förmånerna intjänas vilket normalt sammanfaller med tidpunkten för när premien erläggs.

Ersättning vid uppsägning

Ersättningar vid uppsägning, i den omfattning ersättningen inte ger företaget några framtida ekonomiska fördelar, redovisas som skuld och en kostnad när företaget har en legal eller informell förpliktelse att lämna ersättningar till anställda som avslutar sin anställning.

Aktieägartillskott och koncernbidrag

Erhållna och lämnade koncernbidrag redovisas som bokslutsdispositioner i resultaträkningen. Lämnat aktieägartillskott redovisas i moderföretaget som en ökning av andelens redovisade värde och i det mottagande företaget som en ökning av eget kapital. Moderföretaget gör därefter en prövning huruvida nedskrivningsbehov föreligger.

Kassaflödesanalys

Kassaflödesanalysen upprättas enligt indirekt metod. Det redovisade kassaflödet omfattar endast transaktioner som medfört in- eller utbetalningar.

Som likvida medel klassificerar företaget, förutom kassamedel, disponibla tillgodohavanden hos banker och andra kreditinstitut samt kortfristiga likvida placeringar som är noterade på en marknadsplats och har en kortare löptid än tre månader från anskaffningstidpunkten. Förändringar i spärrade medel redovisas i investeringsverksamheten.

Nyckeltalsdefinitioner

Nettoomsättning

Rörelsens huvudintäkter, fakturerade kostnader, sidointäkter samt intäktskorrigeringar.

Resultat efter finansiella poster

Resultat efter finansiella intäkter och kostnader men före bokslutsdispositioner och skatter.

Avkastning på eget kap. (%)

Resultat efter finansiella poster i procent av justerat eget kapital (eget kapital och obeskattade reserver med avdrag för uppskjuten skatt).

Soliditet (%)

Justerat eget kapital (eget kapital och obeskattade reserver med avdrag för uppskjuten skatt) i procent av balansomslutning.

↙

2024062708472

Not 2 Uppskattningar och bedömningar

Koncernen

Moderbolaget

Upprättandet av bokslut och tillämpning av redovisningsprinciper, baseras ofta på ledningens bedömningar, uppskattningar och antaganden som anses vara rimliga vid den tidpunkt då bedömningen görs. Uppskattningar och bedömningar är baserade på historiska erfarenheter och ett antal andra faktorer, som under rådande omständigheter anses vara rimliga. Resultatet av dessa används för att bedöma de redovisade värdena på tillgångar och skulder, som inte annars framgår tydligt från andra källor. Det verkliga utfallet kan avvika från dessa uppskattningar och bedömningar. Uppskattningar och antaganden ses över regelbundet.

Enligt företagsledningen är väsentliga bedömningar avseende tillämpade redovisningsprinciper samt källor till osäkerhet i uppskattningar, främst relaterade till varulager samt värdering av kundfordringar.

Varulager

Varulagret har värderats till det lägsta av anskaffningsvärde och dess nettoförsäljningsvärde. Storleken av nettoförsäljningsvärdet omfattar beräkningar bland annat utifrån bedömningar av framtida försäljningspriser, där bedömda prisnedsättningar beaktats. Verkligt utfall av framtida försäljningspriser kan komma att avvika från gjorda bedömningar.

Värdering av kundfordringar

Kundfordringar värderas, vid bokslutstillfället, till fakturabelopp minskat med avdrag för konstaterade och befarade förluster. Bedömningarna av riskerna i kundfordringarna grundar sig i tidigare erfarenheter och aktuella överenskommelser med kunderna. Balansposten består av ett stort antal poster och ingen fordran utgör en väsentlig del av totala värdet. En eventuell felbedömning beträffande en enskild fordran kan därmed inte ge någon effekt på värderingen av balansposten som sådan.

Not 3 Leasingavtal

Koncernen

Årets leasingkostnader avseende leasingavtal, uppgår till 668 kkr (668 kkr).

Framtida leasingavgifter, för icke uppsägningsbara leasingavtal, förfaller till betalning enligt följande:

	2023	2022
Inom ett år	405 547	523 660
Senare än ett år men inom fem år	708 480	765 624
	1 114 027	1 289 284



Not 4 Arvode till revisorer

Koncernen


Med revisionsuppdrag avses granskning av årsredovisningen och bokföringen samt styrelsens förvaltning, övriga arbetsuppgifter som det ankommer på bolagets revisor att utföra samt rådgivning eller annat biträde som föranleds av iakttagelser vid sådan granskning eller genomförandet av sådana övriga arbetsuppgifter.

	2023	2022
Varbergs Revisionsbyrå AB		
Revisionsuppdrag	161 423	149 673
	161 423	149 673
Revisor Norge		
Revisionsuppdrag	50 270	58 138
	50 270	58 138

Moderbolaget

Med revisionsuppdrag avses granskning av årsredovisningen och bokföringen samt styrelsens förvaltning, övriga arbetsuppgifter som det ankommer på bolagets revisor att utföra samt rådgivning eller annat biträde som föranleds av iakttagelser vid sådan granskning eller genomförandet av sådana övriga arbetsuppgifter.

	2023	2022
Varbergs Revisionsbyrå AB		
Revisionsuppdrag	54 098	48 204
	54 098	48 204



2024062708474

**Not 5 Anställda och personalkostnader
Koncernen**

	2023	2022
Medelantalet anställda		
Kvinnor	4	3
Män	20	20
	24	23
Löner och andra ersättningar		
Styrelse och verkställande direktör	2 649 269	2 591 620
Övriga anställda	11 873 059	12 397 914
	14 522 328	14 989 534
Sociala kostnader		
Pensionskostnader för övriga anställda	912 668	759 437
Övriga sociala avgifter enligt lag och avtal	2 955 305	3 458 950
	3 867 973	4 218 387
Totala löner, ersättningar, sociala kostnader och pensionskostnader	18 390 301	19 207 921
Könsfördelning bland ledande befattningshavare		
Andel män i styrelsen	100 %	100 %

✍



2024062708475

2024062708476

**Not 6 Resultat från övriga värdepapper och fordringar som är anläggningstillgångar
Koncernen**

	2023	2022
Erhållna utdelningar noterade aktier	136 296	15 000
Nedskrivning värde kapitalförsäkring	0	-69 175
Återföring av nedskrivningar	69 175	0
	205 471	-54 175

**Not 7 Övriga ränteintäkter och liknande resultatposter
Koncernen**

	2023	2022
Övriga ränteintäkter	223 532	65 209
Kursdifferenser	-172 225	363 879
Andra finansiella intäkter	0	18 558
	51 307	447 646

Moderbolaget

	2023	2022
Ränteintäkter från koncernföretag	474 146	265 667
Övriga ränteintäkter	41 973	1 589
Kursdifferenser	-187 174	363 879
	328 945	631 135



**Not 8 Aktuell och uppskjuten skatt
Koncernen**

	2023	2022
Skatt på årets resultat		
Aktuell skatt	-2 243 184	-2 912 443
Förändring av uppskjuten skatt	-48 602	-54 791
Totalt redovisad skatt	-2 291 786	-2 967 234

Avstämning av effektiv skatt

	2023		2022	
	Procent	Belopp	Procent	Belopp
Redovisat resultat före skatt		10 625 222		13 632 374
Skatt enligt gällande skattesats	20,60	-2 188 796	20,60	-2 950 562
Ej avdragsgilla kostnader		-10 430		-17 382
Ej skattepliktiga intäkter		14 271		4
Underskottsavdrag vars skattevärde ej redovisas som tillgång		-36		-33
Utnyttjande av tidigare års underskottsavdrag		0		27
Effekt av andra skattesatser i utländska dotterföretag		-106 795		-8 890
Andra skattemässiga justeringar		0		9 602
Redovisad effektiv skatt	21,57	-2 291 786	21,77	-2 967 234



Moderbolaget

	2023	2022
Skatt på årets resultat		
Aktuell skatt	-7 187	-118 221
Totalt redovisad skatt	-7 187	-118 221

Avstämning av effektiv skatt

	2023		2022	
	Procent	Belopp	Procent	Belopp
Redovisat resultat före skatt		2 936 609		4 362 137
Skatt enligt gällande skattesats	20,60	-604 941	20,60	-898 600
Ej avdragsgilla kostnader		-600		-142
Ej skattepliktiga intäkter		598 354		780 505
Utnyttjande av tidigare års underskottsavdrag		0		16
Redovisad effektiv skatt	0,24	-7 187	2,71	-118 221



2024062708479

**Not 9 Balanserade utgifter för utvecklingsarbeten och liknande arbeten
Koncernen**

	2023-12-31	2022-12-31
Ingående anskaffningsvärden	1 596 714	1 594 679
Omräkningsdifferens	-2 348	2 035
Utgående ackumulerade anskaffningsvärden	1 594 366	1 596 714
Ingående avskrivningar	-1 550 615	-1 305 174
Årets avskrivningar	-22 228	-245 441
Utgående ackumulerade avskrivningar	-1 572 843	-1 550 615
Utgående redovisat värde	21 523	46 099

Avser nedlagda kostnader avseende e-handelsprojekt.

**Not 10 Byggnader och mark
Koncernen**

	2023-12-31	2022-12-31
Ingående anskaffningsvärden	14 553 495	14 553 495
Utgående ackumulerade anskaffningsvärden	14 553 495	14 553 495
Ingående avskrivningar	-4 053 013	-3 816 962
Årets avskrivningar	-236 051	-236 051
Utgående ackumulerade avskrivningar	-4 289 064	-4 053 013
Utgående redovisat värde	10 264 431	10 500 482

W

2024062708480

**Not 11 Inventarier, verktyg och installationer
Koncernen**

	2023-12-31	2022-12-31
Ingående anskaffningsvärden	5 858 840	6 120 583
Inköp	0	69 190
Försäljningar/utrangeringar	0	-330 933
Valutaomräkning	-4 584	0
Utgående ackumulerade anskaffningsvärden	5 854 256	5 858 840
Ingående avskrivningar	-5 466 720	-5 586 487
Försäljningar/utrangeringar	0	330 933
Årets avskrivningar	-110 876	-211 166
Valutaomräkning		0
Utgående ackumulerade avskrivningar	-5 577 596	-5 466 720
Utgående redovisat värde	276 660	392 120

**Not 12 Andra långfristiga värdepappersinnehav
Koncernen**

	2023-12-31	2022-12-31
Andra långfristiga värdepappersinnehav		
Ingående anskaffningsvärden	4 880 050	4 880 050
Utgående ackumulerade anskaffningsvärden	4 880 050	4 880 050

Avser noterade värdepapper, marknadsvärde per bokslutsdagen är 5.111 Tkr.

€



2024062708481

**Not 13 Uppskjuten skattefordran
Koncernen**

	2023-12-31	2022-12-31
Uppskjuten skattefordran pga temporära skillnader i utländska dotterföretag vilka avser reserver i varulager och andra tillgångar	58 179	64 124
	58 179	64 124

**Not 14 Andra långfristiga fordringar
Koncernen**

	2023-12-31	2022-12-31
Ingående anskaffningsvärden	572 684	422 050
Årets inköp	240 000	220 000
Årets nedskrivningar	0	-69 366
Återförda tidigare gjorda nedskrivningar	69 175	0
	881 859	572 684

Avser kapitalförsäkring.

**Not 15 Förutbetalda kostnader och upplupna intäkter
Koncernen**

	2023-12-31	2022-12-31
Förskottsbetald hyra	17 574	165 320
Förskottsbetald leasing	140 198	117 684
Förskottsbetald försäkring	37 482	0
Övriga förutbetalda kostnader	167 287	7 467
	362 541	290 471

**Not 16 Uppskjuten skatteskuld
Koncernen**

	2023-12-31	2022-12-31
Belopp vid årets ingång	486 430	431 639
Årets avsättning pga temporär skillnad avskrivning byggnad	51 111	51 111
Årets förändring pga återförda bokslutsdispositioner i koncernen	-2 509	3 680
Belopp vid årets utgång	535 032	486 430



**Not 17 Checkräkningskredit
Koncernen**

	2023-12-31	2022-12-31
Beviljat belopp på checkräkningskredit uppgår till	3 200 000	3 200 000
Beviljad kassakredit hos bolag i Norge, NOK	2 000 000	2 000 000

**Not 18 Ställda säkerheter
Koncernen**

	2023-12-31	2022-12-31
För skulder till kreditinstitut:		
Företagsinteckningar	6 200 000	6 200 000
Fastighetsinteckningar	10 000 000	10 000 000
Pant i anläggningstillgångar i utländskt dotterföretag	19 179 867	17 116 728
Pant i omsättningstillgångar i utländskt dotterföretag	3 948 400	4 228 716
	39 328 267	37 545 444


**Not 19 Långfristiga skulder
Koncernen**

	2023-12-31	2022-12-31
Förfaller senare än fem år efter balansdagen		
Skulder till kreditinstitut	5 121 000	5 509 000
	5 121 000	5 509 000

**Not 20 Skulder som avser flera poster
Koncernen**

Företagets banklån om 7.493 Tkr (föreg år 8 250 Tkr) redovisas under följande poster i balansräkningen.

	2023-12-31	2022-12-31
Långfristiga skulder		
Övriga skulder till kreditinstitut	6 734 678	7 492 674
	6 734 678	7 492 674
Kortfristiga skulder		
Övriga skulder till kreditinstitut	757 996	757 997
	757 996	757 997



2024062708483

**Not 21 Upplupna kostnader och förutbetalda intäkter
Koncernen**

	2023-12-31	2022-12-31
Upplupna löner	4 537 484	4 768 453
Upplupna sociala avgifter	743 103	834 769
Upplupen FORA	6 147	0
Upplupna räntekostnader	45 112	36 527
Övriga upplupna kostnader	121 802	98 678
	5 453 648	5 738 427

**Not 22 Justering för poster som inte ingår i kassaflödet
Koncernen**

	2023-12-31	2022-12-31
Avskrivningar	369 156	692 658
Valutakursdifferenser	-1 814 814	-168 870
Nedskrivning värdepapper	0	69 175
Återförda tidigare gjorda nedskrivningar	-69 175	0
	-1 514 833	592 963

**Not 23 Likvida medel
Koncernen**

	2023-12-31	2022-12-31
Likvida medel		
Banktillgodohavanden	21 483 693	22 347 451
	21 483 693	22 347 451

Betalda räntor

Under perioden betald ränta	459 132
Under perioden erhållen ränta	223 532

Moderbolaget

	2023-12-31	2022-12-31
Likvida medel		
Banktillgodohavanden	4 629 464	5 530 821
	4 629 464	5 530 821

Betalda räntor

Under perioden betald ränta	0
Under perioden erhållen ränta	516 119

2024062708484

**Not 24 Resultat från andelar i koncernföretag
Moderbolaget**

	2023	2022
Erhållna utdelningar	2 904 630	3 788 856
	2 904 630	3 788 856

**Not 25 Bokslutsdispositioner
Moderbolaget**

	2023	2022
Lämnade koncernbidrag	-230 000	0
	-230 000	0

**Not 26 Andelar i koncernföretag
Moderbolaget**

	2023-12-31	2022-12-31
Ingående anskaffningsvärden	4 626 966	4 626 966
Utgående ackumulerade anskaffningsvärden	4 626 966	4 626 966
Utgående redovisat värde	4 626 966	4 626 966

**Not 27 Specifikation andelar i koncernföretag
Moderbolaget**

Namn	Kapital- andel	Rösträtts- andel	Antal andelar	Bokfört värde	
BEMA Kättingmäster AB	100%	100%	20 000	2 500 000	
BEMA Scandinavia Varberg AB	100%	100%	1 000	411 000	
BEMA Snökedjan AB	100%	100%	1 000	101 000	
Transportutstyr A/S	60%	60%	12 000	1 614 966	
				4 626 966	
					Eget
	Org.nr	Säte		kapital	Resultat
BEMA Kättingmäster AB	556333-5396	Varberg		17 780 844	2 174 743
BEMA Scandinavia Varberg AB	556450-1087	Varberg		2 950 047	195 060
BEMA Snökedjan AB	556443-5104	Varberg		103 520	81
Transportutstyr A/S	941181120	Norge		23 709 624	5 948 591

2024062708485

**Not 28 Fordringar hos koncernföretag
Moderbolaget**

	2023-12-31	2022-12-31
Ingående anskaffningsvärden	15 845 584	12 600 029
Tillkommande fordringar	474 146	3 265 667
Avgående fordringar	-305 983	-20 112
Utgående ackumulerade anskaffningsvärden	16 013 747	15 845 584
Utgående redovisat värde	16 013 747	15 845 584

**Not 29 Antal aktier och kvotvärde
Koncernen
Moderbolaget**

	Antal aktier	Kvot- värde
Namn		
Antal aktier	1 000	100
	1 000	

**Not 30 Disposition av vinst eller förlust
Moderbolaget**

	2023-12-31
Förslag till vinstdisposition	
Styrelsen föreslår att till förfogande stående vinstmedel:	
balanserad vinst	21 860 544
årets vinst	2 929 422
	24 789 966
disponeras så att	
beslutad utdelning på extra stämma 5 februari 2024	1 500 000
i ny räkning överföres	23 289 966
	24 789 966

**Not Eventualförpliktelser
Moderbolaget**

	2023-12-31	2022-12-31
Borgen till förmån för dotterföretag	3 604 761	1 890 759
	3 604 761	1 890 759




2024062708486

Varberg 2024-06-24


Magni Brorson

Revisorspåteckning

Min revisionsberättelse har lämnats 2024-06-26


Lena Fiedler
Auktoriserad revisor

Revisionsberättelse

Till bolagsstämman i Frenja Invest AB
Org.nr 556683-7497

Rapport om årsredovisningen och koncernredovisningen

Uttalanden

Jag har utfört en revision av årsredovisningen och koncernredovisningen för Frenja Invest AB för räkenskapsåret 2023.

Enligt min uppfattning har årsredovisningen och koncernredovisningen upprättats i enlighet med årsredovisningslagen och ger en i alla väsentliga avseenden rättvisande bild av moderbolagets och koncernens finansiella ställning per den 2023-12-31 och av dessas finansiella resultat och kassaflöde för året enligt årsredovisningslagen. Förvaltningsberättelsen är förenlig med årsredovisningens och koncernredovisningens övriga delar.

Jag tillstyrker därför att bolagsstämman fastställer resultaträkningen och balansräkningen för moderbolaget och koncernen.

Grund för uttalanden

Jag har utfört revisionen enligt International Standards on Auditing (ISA) och god revisionssed i Sverige. Mitt ansvar enligt dessa standarder beskrivs närmare i avsnittet *Revisorns ansvar*. Jag är oberoende i förhållande till moderbolaget och koncernen enligt god revisorssed i Sverige och har i övrigt fullgjort mitt yrkesetiska ansvar enligt dessa krav.

Jag anser att de revisionsbevis jag har inhämtat är tillräckliga och ändamålsenliga som grund för mina uttalanden.

Styrelsens ansvar

Det är styrelsen som har ansvaret för att årsredovisningen och koncernredovisningen upprättas och att de ger en rättvisande bild enligt årsredovisningslagen. Styrelsen ansvarar även för den interna kontroll som den bedömer är nödvändig för att upprätta en årsredovisning och koncernredovisning som inte innehåller några väsentliga felaktigheter, vare sig dessa beror på oegentligheter eller misstag.

Vid upprättandet av årsredovisningen och koncernredovisningen ansvarar styrelsen för bedömningen av bolagets och koncernens förmåga att fortsätta verksamheten. Den upplyser, när så är tillämpligt, om förhållanden som kan påverka förmågan att fortsätta verksamheten och att använda antagandet om fortsatt drift. Antagandet om fortsatt drift tillämpas dock inte om styrelsen avser att likvidera bolaget, upphöra med verksamheten eller inte har något realistiskt alternativ till att göra något av detta.

Revisorns ansvar

Mina mål är att uppnå en rimlig grad av säkerhet om huruvida årsredovisningen och koncernredovisningen som helhet inte innehåller några väsentliga felaktigheter, vare sig dessa beror på oegentligheter eller misstag, och att lämna en revisionsberättelse som innehåller mina uttalanden. Rimlig säkerhet är en hög grad av säkerhet, men är ingen garanti för att en revision som utförs enligt ISA och god revisionsmed i Sverige alltid kommer att upptäcka en väsentlig felaktighet om en sådan finns. Felaktigheter kan uppstå på grund av oegentligheter eller misstag och anses vara väsentliga om de enskilt eller tillsammans rimligen kan förväntas påverka de ekonomiska beslut som användare fattar med grund i årsredovisningen och koncernredovisningen.

Som del av en revision enligt ISA använder jag professionellt omdöme och har en professionellt skeptisk inställning under hela revisionen. Dessutom:

- identifierar och bedömer jag riskerna för väsentliga felaktigheter i årsredovisningen och koncernredovisningen, vare sig dessa beror på oegentligheter eller misstag, utformar och utför granskningsåtgärder bland annat utifrån dessa risker och inhämtar revisionsbevis som är tillräckliga och ändamålsenliga för att utgöra en grund för mina uttalanden. Risken för att inte upptäcka en väsentlig felaktighet till följd av oegentligheter är högre än för en väsentlig felaktighet som beror på misstag, eftersom oegentligheter kan innefatta agerande i maskopi, förfalskning, avsiktliga utelämnanden, felaktig information eller åsidosättande av intern kontroll.
 - skaffar jag mig en förståelse av den del av bolagets interna kontroll som har betydelse för min revision för att utforma granskningsåtgärder som är lämpliga med hänsyn till omständigheterna, men inte för att uttala mig om effektiviteten i den interna kontrollen.
 - utvärderar jag lämpligheten i de redovisningsprinciper som används och rimligheten i styrelsens uppskattningar i redovisningen och tillhörande upplysningar.
 - drar jag en slutsats om lämpligheten i att styrelsen använder antagandet om fortsatt drift vid upprättandet av årsredovisningen och koncernredovisningen. Jag drar också en slutsats, med grund i de inhämtade revisionsbevisen, om huruvida det finns någon väsentlig osäkerhetsfaktor som avser sådana händelser eller förhållanden som kan leda till betydande tvivel om bolagets och koncernens förmåga att fortsätta verksamheten. Om jag drar slutsatsen att det finns en väsentlig osäkerhetsfaktor, måste jag i revisionsberättelsen fästa uppmärksamheten på upplysningarna i årsredovisningen och koncernredovisningen om den väsentliga osäkerhetsfaktorn eller, om sådana upplysningar är otillräckliga, modifiera uttalandet om årsredovisningen och koncernredovisningen. Mina slutsatser baseras på de revisionsbevis som inhämtas fram till datumet för revisionsberättelsen. Dock kan framtida händelser eller förhållanden göra att ett bolag och en koncern inte längre kan fortsätta verksamheten.
 - utvärderar jag den övergripande presentationen, strukturen och innehållet i årsredovisningen och koncernredovisningen, däribland upplysningarna, och om årsredovisningen och koncernredovisningen återger de underliggande transaktionerna och händelserna på ett sätt som ger en rättvisande bild.
 - inhämtar jag tillräckliga och ändamålsenliga revisionsbevis avseende den finansiella informationen för enheterna eller affärsaktiviteterna inom koncernen för att göra ett uttalande avseende koncernredovisningen. Jag ansvarar för styrning, övervakning och utförande av koncernrevisionen. Jag är ensam ansvarig för mina uttalanden.
- Jag måste informera styrelsen om bland annat revisionens planerade omfattning och inriktning samt tidpunkten för den. Jag måste också informera om betydelsefulla iakttagelser under revisionen, däribland de eventuella betydande brister i den interna kontrollen som jag identifierat.

Rapport om andra krav enligt lagar och andra författningar

Uttalanden

Utöver min revision av årsredovisningen och koncernredovisningen har jag även utfört en revision av styrelsens förvaltning för Frenja Invest AB för räkenskapsåret 2023 samt av förslaget till dispositioner beträffande bolagets vinst eller förlust.

Jag tillstyrker att bolagsstämman disponerar vinsten enligt förslaget i förvaltningsberättelsen och beviljar styrelsens ledamot ansvarsfrihet för räkenskapsåret.

Grund för uttalanden

Jag har utfört revisionen enligt god revisionssed i Sverige. Mitt ansvar enligt denna beskrivs närmare i avsnittet Revisorns ansvar. Jag är oberoende i förhållande till moderbolaget och koncernen enligt god revisorssed i Sverige och har i övrigt fullgjort mitt yrkesetiska ansvar enligt dessa krav.

Jag anser att de revisionsbevis jag har inhämtat är tillräckliga och ändamålsenliga som grund för mina uttalanden.



2024062708489

Styrelsens ansvar

Det är styrelsen som har ansvaret för förslaget till dispositioner beträffande bolagets vinst eller förlust. Vid förslag till utdelning innefattar detta bland annat en bedömning av om utdelningen är försvarlig med hänsyn till de krav som bolagets och koncernens verksamhetsart, omfattning och risker ställer på storleken av moderbolagets och koncernens egna kapital, konsolideringsbehov, likviditet och ställning i övrigt.

Styrelsen ansvarar för bolagets organisation och förvaltningen av bolagets angelägenheter. Detta innefattar bland annat att fortlöpande bedöma bolagets och koncernens ekonomiska situation och att tillse att bolagets organisation är utformad så att bokföringen, medelsförvaltningen och bolagets ekonomiska angelägenheter i övrigt kontrolleras på ett betryggande sätt.

Revisorns ansvar

Mitt mål beträffande revisionen av förvaltningen, och därmed mitt uttalande om ansvarsfrihet, är att inhämta revisionsbevis för att med en rimlig grad av säkerhet kunna bedöma om någon styrelseledamot i något väsentligt avseende:

- företagit någon åtgärd eller gjort sig skyldig till någon försummelse som kan föranleda ersättningsskyldighet mot bolaget, eller
- på något annat sätt handlat i strid med aktiebolagslagen, årsredovisningslagen eller bolagsordningen.

Mitt mål beträffande revisionen av förslaget till dispositioner av bolagets vinst eller förlust, och därmed mitt uttalande om detta, är att med rimlig grad av säkerhet bedöma om förslaget är förenligt med aktiebolagslagen.

Rimlig säkerhet är en hög grad av säkerhet, men ingen garanti för att en revision som utförs enligt god revisions sed i Sverige alltid kommer att upptäcka åtgärder eller försummelser som kan föranleda ersättningsskyldighet mot bolaget, eller att ett förslag till dispositioner av bolagets vinst eller förlust inte är förenligt med aktiebolagslagen.

Som en del av en revision enligt god revisions sed i Sverige använder jag professionellt omdöme och har en professionellt skeptisk inställning under hela revisionen. Granskningen av förvaltningen och förslaget till dispositioner av bolagets vinst eller förlust grundar sig främst på revisionen av räkenskaperna. Vilka tillkommande granskningsåtgärder som utförs baseras på min professionella bedömning med utgångspunkt i risk och väsentlighet. Det innebär att jag fokuserar granskningen på sådana åtgärder, områden och förhållanden som är väsentliga för verksamheten och där avsteg och överträdelser skulle ha särskild betydelse för bolagets situation. Jag går igenom och prövar fattade beslut, beslutsunderlag, vidtagna åtgärder och andra förhållanden som är relevanta för mitt uttalande om ansvarsfrihet. Som underlag för mitt uttalande om styrelsens förslag till dispositioner beträffande bolagets vinst eller förlust har jag granskat om förslaget är förenligt med aktiebolagslagen.

Varberg den 26 juni 2024

Lena Fiedler
Auktoriserad revisor