

ÅRSREDOVISNING

för

LPH KONSULT AB

Org.nr. 556742-2042

Styrelsen för LPH Konsult AB får härmed avlämna årsredovisning för räkenskapsåret
2024-05-01 – 2025-04-30

Innehåll	Sida.
- Förvaltningsberättelse	2
- Resultaträkning	3
- Balansräkning	4
- Ställda säkerheter och ansvarsförbindelser	5
- Tilläggsupplysningar	6
- Underskrifter	7

FASTSTÄLLELSEINTYG

Undertecknad styrelseledamot i LPH Konsult AB intygar, dels att denna kopia av årsredovisningen stämmer överens med originalet, dels att resultaträkningen och balansräkningen har fastställts på årsstämma den 05 maj 2025.

Årsstämman beslutade att godkänna styrelsens förslag till hur vinsten ska fördelas.

Gräna den 6 maj 2025

Ort och Datum



Underskrift

Leif Henningsson

Namnförtydligande

FÖRVALTNINGSBERÄTTELSE

Årsredovisningen är upprättad i svenska kronor, SEK.

Verksamheten

Allmänt om verksamheten

Bolaget bedriver konsultativ verksamhet såsom projektledning och försäljning inom energisektorn, förvaltning av aktier, andelar och fastigheter.

Flerårsöversikt*

	2024/2025	2023/2024	2022/2023	2021/2022	2020/2021
Nettoomsättning	2 716 623	2 340 704	2 569 911	2 197 799	2 103 832
Res. efter finansiella poster	1 081 571	204 263	240 936	793 313	837 601
Res. i % av nettoomsättningen	39,8	8,7	9,4	36,1	40,4
Balansomslutning	3 357 264	932 950	602 245	1 109 588	1 165 479
Soliditet (%)	28,72	28,43	48,57	66,40	64,96

*Definitioner av nyckeltal, se tilläggsupplysningar

Resultatdisposition

Medel att disponera:

Balanserat resultat	5 258
Årets resultat	<u>858 822</u>
	864 080

Förslag till disposition:

Utdelning	860 000
Balanseras i ny räkning	<u>4 080</u>
	864 080

Förslag till beslut om vinstutdelning

Styrelsen föreslår att utdelning lämnas med 860 000 kr vilket motsvarar 860,00 kr per aktie.

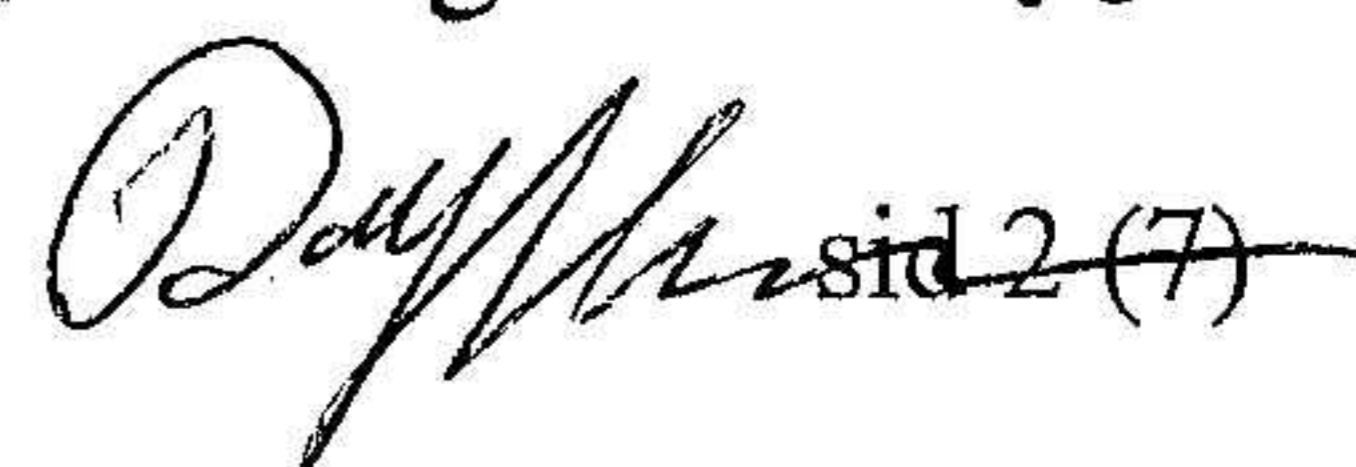

Styrelsen föreslår att utbetalning av utdelning skall ske i omedelbar anslutning till årsstämman.

Styrelsen anser att den föreslagna vinstutdelningen är försvarlig med hänsyn till de krav som verksamhetens art, omfattning och risker ställer på storleken av det egna kapitalet samt bolagets konsolideringsbehov, likviditet och ställning i övrigt.

Yttrandet ska ses mot bakgrund av den information som framgår av årsredovisningen. Företagsledningen planerar inga väsentliga förändringar av befintlig verksamhet såsom väsentliga investeringar, försäljningar eller avveckling.

Beträffande bolagets resultat och ställning i övrigt hänvisas till efterföljande resultat och balansräkningar med tillhörande tilläggsupplysningar.

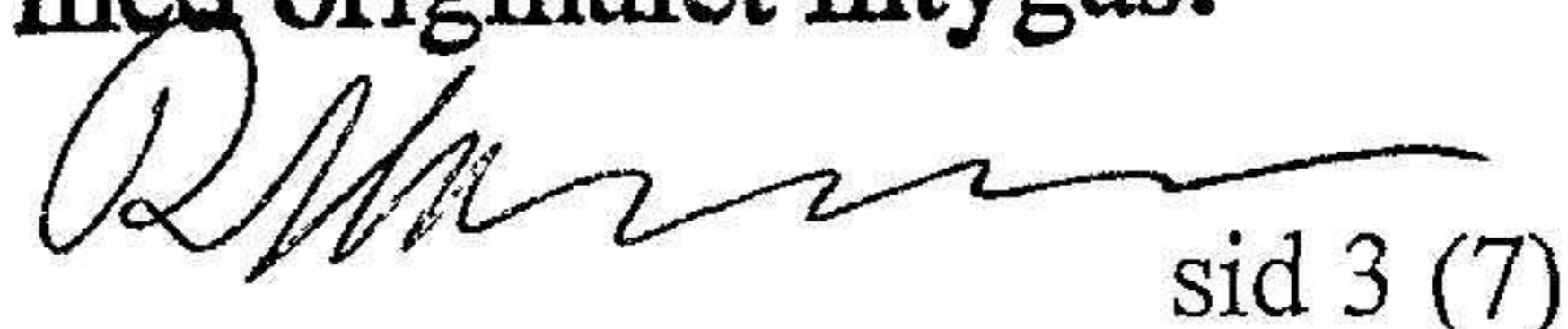
**Kopians överensstämmelse
med originalet intygas:**

 sid 2 (7)


RESULTATRÄKNING

	Not	2024-05-01 2025-04-30	2023-05-01 2024-04-30
Rörelseintäkter, lagerförändringar m.m.			
Nettoomsättning		2 716 623	2 340 704
Övriga rörelseintäkter		<u>0</u>	<u>0</u>
Summa rörelseintäkter		2 340 704	2 340 704
Rörelsekostnader			
Vidarefakturerade kostnader		-19 454	-9 351
Handelsvaror		0	0
Övriga externa kostnader		-808 131	-1 044 627
Personalkostnader	1	-718 171	-1 047 531
Avskrivningar av materiella anläggningstillgångar		<u>0</u>	<u>0</u>
Summa rörelsekostnader		-1 545 756	-2 101 509
Rörelseresultat		1 170 867	239 195
Finansiella poster			
Resultat från övriga finansiella anläggningstillgångar	2	0	0
Ränteintäkter		432	2 657
Räntekostnader		<u>-89 728</u>	<u>-37 589</u>
Summa finansiella poster		-89 296	-34 932
Resultat efter finansiella poster		1 081 571	204 263
Bokslutsdispositioner			
Förändring av periodiseringsfonder		<u>0</u>	<u>0</u>
Summa bokslutsdispositioner		0	0
Resultat före skatt		1 081 571	204 263
Skatter			
Skatt på årets resultat		222 749	41 529
Skatt p.g.a ändrad taxering		<u>0</u>	<u>0</u>
Årets resultat		858 822	162 735

Kopians överensstämmelse
med originalet intygas:


sid 3 (7)



BALANSRÄKNING

2025-04-30

2024-04-30

Not

TILLGÅNGAR

Anläggningstillgångar

Materiella anläggningstillgångar

Fastighet Byggnader	3	1 189 993	0
Fastighet Mark	3	565 360	0
Inventarier, verktyg och installationer	4	0	0
Summa materiella anläggningstillgångar		1 755 353	0

Finansiella anläggningstillgångar

Andra långfristiga fordringar		0	0
Summa finansiella anläggningstillgångar		0	0

Summa anläggningstillgångar

1 755 353 0

Omsättningstillgångar

Varulager m.m.

Färdiga varor och handelsvaror		0	0
Summa varulager		0	0

Kortfristiga fordringar

Kundfordringar		735 504	320 726
Övriga fordringar		36 324	33 262
Förutbetalda kostnader och upplupna intäkter		191 971	239 668
Summa kortfristiga fordringar		963 799	593 756

Kassa och bank

Kassa och bank		638 112	339 194
Summa kassa och bank			339 194

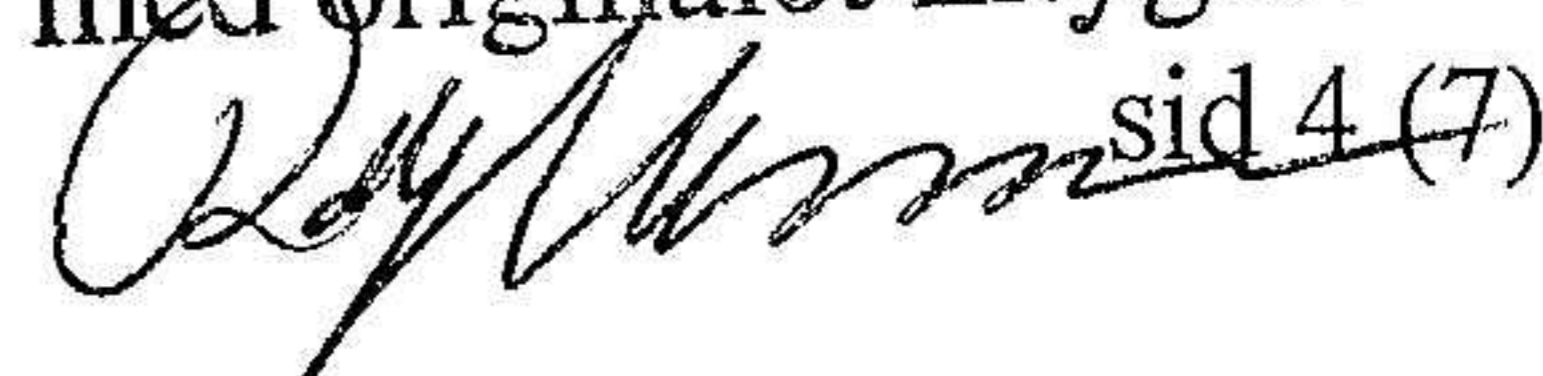
Summa omsättningstillgångar

1 601 911 932 950

SUMMA TILLGÅNGAR

3 357 264 932 950

Kopians överensstämmelse
med originalet intygas:

 sid 4 (7)



BALANSRÄKNING

Not 2025-04-30 2024-04-30

EGET KAPITAL OCH SKULDER

Eget Kapital

5

Bundet eget kapital

Aktiekapital (1 000 aktier)

100 000

100 000

Summa bundet eget kapital

100 000

100 000

Fritt eget kapital

Balanserat resultat

5 258

2 523

Årets resultat

858 822

162 735

Summa fritt eget kapital

864 080

165 258

Summa Eget Kapital

964 080

265 258

Obeskattade reserver

Periodiseringsfonder

6

0

0

Summa obeskattade reserver

0

0

Långfristiga skulder

7

Övriga skulder till kreditinstitut

1 970 000

0

Summa Långfristiga skulder

1 970 000

0

Kortfristiga skulder

Checkräkningskredit

8

0

200 000

Övriga skulder till kreditinstitut

121 440

353 622

Skatteskulder

152 670

0

Övriga skulder

130 379

113 938

Upplupna kostnader och förutbetalda intäkter

18 695

132

Summa kortfristiga skulder

423 184

667 692

SUMMA EGET KAPITAL OCH SKULDER

3 257 264

932 950

STÄLLDA SÄKERHETER OCH ANSVARSFÖRBINDELSER

Ställda säkerheter

Företagsinteckning

200 000

200 000

Ansvarsförbindelser

Inga

Inga

Kopians överensstämmelse
med originalet intygas:

 sid 5 (7)



TILLÄGGSUPPLYSNINGAR

Redovisningsprinciper

Årsredovisningen är upprättad i enlighet med årsredovisningslagen och BFNAR 2016:10
Årsredovisning i mindre aktiebolag.

Värderingsprinciper m.m.

Materiella anläggningstillgångar

Tillämpade avskrivningstider

Antal år

Inventarier, verktyg och installationer

5

Tjänste- och entreprenaduppdrag

Företagets intäkter från uppdrag på löpande räkning redovisas enligt huvudregeln.

Definition av nyckeltal

Soliditet

Justerat eget kapital i procent av balansomslutningen.

UPPLYSNINGAR TILL ENSKILDA POSTER

Not 1	Personal	2024/2025	2023/2024
	<u>Medelantal anställda</u>		
	Medelantalet anställda bygger på av bolaget betalda närvarotimmar relaterade till en normal arbetstid.		
	Medelantal anställda män	1,0	1,0
	Medelantal anställda kvinnor	0	1,0
	<u>Löner, ersättningar m.m.</u>		
	Löner, ersättningar, sociala kostnader och pensionskostnader har utgått med följande belopp:		
	Löner och ersättningar	621 885	875 224
	Pensionskostnader	37 371	37 368
	Sociala kostnader	<u>169 308</u>	<u>191 301</u>
	Summa	828 564	1 103 893

Not 2	Resultat från övriga finansiella	2024/2025	2023/2024
	Utdelning	0	0
	Realisationsresultat	<u>0</u>	<u>0</u>
	Summa	0	0

Kopians överensstämmelse med originalet intygas:

 sid 6 (7)



TILLÄGGSUPPLYSNINGAR

Not 3	Fastigheter, Byggnader & Mark	2025-04-30	2024-04-30	
	Byggnader anskaffning	1 189 993	0	
	Mark anskaffning	<u>565 360</u>	<u>0</u>	
	Utgående anskaffningsvärden	1 755 353	0	
	Redovisat värde	1 755 353	0	
Not 4	Inventarier, verktyg och installationer	2025-04-30	2024-04-30	
	Ingående anskaffningsvärde	60 996	60 996	
	Inköp	<u>0</u>	<u>0</u>	
	Utgående anskaffningsvärden	60 996	60 996	
	Ingående avskrivningar	60 996	60 996	
	Årets avskrivningar	<u>0</u>	<u>0</u>	
	Utgående avskrivningar	60 996	60 996	
	Redovisat värde	0	0	
	Not 5	Eget kapital	Aktiekapital	Fritt eget kapital
		Belopp vid årets ingång enligt fastställd balansräkning	100 000	165 258
Resultatdisposition enligt beslut av årsstämman:				
Utdelning till aktieägare			-160 000	
Årets resultat		<u></u>	<u>858 822</u>	
Belopp vid årets utgång		100 000	864 080	
Not 6		Periodiseringsfond	2025-04-30	2024-04-30
Periodiseringsfond	0	0		
Not 7	Förfallotider skulder	2025-04-30	2024-04-30	
	Förfaller mellan 2 och 5 år:	80 000	0	
Not 8	Checkräkningskredit	2025-04-30	2024-04-30	
	Beviljad checkräkningskredit uppgår till:	0	200 000	

Gränna den 5 maj 2025


Leif Henningsson

Kopians överensstämmelse
med originalet intygas:

