

ark=20250609:2025061004767

Årsredovisning för
Byggkontroll i Wermland AB
559243-4905

Räkenskapsåret
2024-01-01 - 2024-12-31


Förvaltningsberättelse	1
Resultaträkning	2
Balansräkning	3
Noter	5
Underskrifter	5

Fastställelseintyg

Jag intygar att resultaträkningen och balansräkningen har fastställts på årsstämma 2025-05-16. Årsstämman beslöt att godkänna styrelsens förslag till vinstdisposition.

Jag intygar att denna kopia av årsredovisningen överensstämmer med originalet och att originalen undertecknats av samtliga personer som enligt lag ska underteckna dessa.

Oskar Widin
Styrelseledamot
2025-05-16



Förvaltningsberättelse

Styrelsen för Byggkontroll i Wermland AB, 559243-4905, avger följande årsredovisning för räkenskapsåret 2024-01-01 - 2024-12-31.

Verksamheten

Allmänt om verksamheten

Företaget med säte i Arvika kommun registrerades år 2020 och bedriver VVS-arbeten och uthyrning av arbetskraft. Verksamheten är förlagd i Jössefors.

Flerårsöversikt

	2024	2023	2022	Belopp i kr 2021
Nettoomsättning	4 875 807	4 904 081	5 099 253	2 275 869
Resultat efter finansiella poster	213 532	557 107	385 818	-116 563
Soliditet %	54,6	62,9	35,4	4,8

Förändringar i eget kapital

	Aktie- kapital	Balanserat resultat	Årets resultat
Belopp vid årets ingång	50 000	313 166	441 974
Balanseras i ny räkning		441 974	-441 974
Utdelning		-200 000	
Årets resultat			169 345
Belopp vid årets utgång	50 000	555 140	169 345

Resultatdisposition

	Belopp i kr
<i>Till årsstämman förfogande står följande medel</i>	
Balanserat resultat	555 140
Årets resultat	169 345
Summa	724 485

Styrelsen föreslår att medlen disponeras enligt följande

Utdelning	200 000
Balanseras i ny räkning	524 485
Summa	724 485

Bolagets egna kapital har beräknats i enlighet med svensk lag och Bokföringsämndens uttalanden. Styrelsen finner att full täckning finns för bolagets bundna egna kapital efter den föreslagna vinstutdelningen. Styrelsen finner även att den föreslagna utdelningen till aktieägarna är försvarlig med hänsyn till de parametrar som anges i 17 kap 3 § andra och tredje styckena i Aktiebolagslagen (verksamhetens art, omfattning och risker samt konsolideringsbehov, likviditet och ställning i övrigt).

Bolagets resultat och ställning framgår av efterföljande resultat- och balansräkningar med noter.

Resultaträkning

Belopp i kr

Not

2024-01-01-
2024-12-31

2023-01-01-
2023-12-31

Rörelseintäkter, lagerförändringar m.m.

Nettoomsättning

4 875 807

4 904 081

Övriga rörelseintäkter

70 097

66 846

Summa rörelseintäkter, lagerförändringar m.m.

4 945 904

4 970 927

Rörelsekostnader

Handelsvaror

-3 494 809

-3 507 082

Övriga externa kostnader

-280 722

-219 099

Personalkostnader

2

-959 860

-687 504

Summa rörelsekostnader

-4 735 391

-4 413 685

Rörelseresultat

210 513

557 242

Finansiella poster

Övriga ränteintäkter och liknande resultatposter

4 316

241

Räntekostnader och liknande resultatposter

-1 297

-376

Summa finansiella poster

3 019

-135

Resultat efter finansiella poster

213 532

557 107

Resultat före skatt

213 532

557 107

Skatter

Skatt på årets resultat

-44 187

-115 133

Årets resultat

169 345

441 974

Balansräkning

Belopp i kr

Not

2024-12-31

2023-12-31

TILLGÅNGAR

Anläggningstillgångar

Materiella anläggningstillgångar

Inventarier, verktyg och installationer

48 500

-

Summa materiella anläggningstillgångar

48 500

-

Summa anläggningstillgångar

48 500

-

Omsättningstillgångar

Varulager m.m.

Handelsvaror

213 453

282 731

Summa varulager m.m.

213 453

282 731

Kortfristiga fordringar

Kundfordringar

419 494

63 891

Övriga fordringar

49 074

87 949

Förutbetalda kostnader och upplupna intäkter

-

69 324

Summa kortfristiga fordringar

468 568

221 164

Kassa och bank

Kassa och bank

687 794

776 040

Summa kassa och bank

687 794

776 040

Summa omsättningstillgångar

1 369 815

1 279 935

SUMMA TILLGÅNGAR

1 418 315

1 279 935

Balansräkning

Belopp i kr

Not

2024-12-31

2023-12-31

EGET KAPITAL OCH SKULDER

Eget kapital

Bundet eget kapital

Aktiekapital

50 000

50 000

Summa bundet eget kapital

50 000

50 000

Fritt eget kapital

Balanserat resultat

555 140

313 166

Årets resultat

169 345

441 974

Summa fritt eget kapital

724 485

755 140

Summa eget kapital

774 485

805 140

Kortfristiga skulder

Leverantörsskulder

393 284

200 014

Skatteskulder

77 106

121 874

Övriga skulder

26 720

26 540

Upplupna kostnader och förutbetalda intäkter

146 720

126 367

Summa kortfristiga skulder

643 830

474 795

SUMMA EGET KAPITAL OCH SKULDER

1 418 315

1 279 935

Noter

Not 1 Redovisningsprinciper

Årsredovisningen är upprättad i enlighet med årsredovisningslagen och Bokföringsnämndens allmänna råd (BFNAR 2016:10) om årsredovisning i mindre företag.

Tjänste- och entreprenaduppdrag

Företagets intäkter har under året enbart varit på löpande räkning.


Not 2 Medelantalet anställda

	2024-01-01- 2024-12-31	2023-01-01- 2023-12-31
Medelantalet anställda	1	1

Underskrifter

Arvika

2025-05-16



Oskar Widin
Styrelseordförande

2025-05-16




Linus Hedenskog

2025-05-16



Anders Nylander

2025-05-16



Jonas Parling

ank=20250609:2025061004772