


Årsredovisning för
Lamiflex AB

556450-8777



LAMIFLEX
GROUP

Räkenskapsåret
2024

Innehållsförteckning:	Sida
Förvaltningsberättelse	1-2
Resultaträkning	3
Balansräkning	4-5
Kassaflödesanalys	6
Noter	7-17
Underskrifter	17

Fastställelseintyg

Undertecknad verkställande direktör i Lamiflex AB intygar härmed dels att denna kopia av årsredovisningen överensstämmer med originalet, dels att resultat- och balansräkningen fastställts på årsstämma 2025-04-29. Stämman beslutade också att godkänna styrelsens förslag till resultatdisposition.

Nyköping 2025-04-29

Adrian Robért
Verkställande direktör

Förvaltningsberättelse

Styrelsen och verkställande direktören för Lamiflex AB, 556450-8777 får härmed avge årsredovisning för 2023.

Allmänt om verksamheten

Ägarförhållanden

Bolaget ägs av Lamiflex Group AB, org nr 556908-4568 med säte i Nyköpings kommun, som i sin tur ägs av Lamiflex Holding AB, org nr 559160-9374.

Organisation och marknad

Lamiflex AB utvecklar, tillverkar och säljer förpackningsmaterial för tung- och verkstadsindustri. Företagets affärsidé är att vara en ledande leverantör av förpackningssystem inom stål-, aluminium-, kabel- och metallindustrin.

Lamiflex AB har dotterbolag i Tyskland (Lamiflex GmbH), USA (Lamiflex Inc), Sydkorea (Lamiflex Korea Ltd), Indien (Lamiflex Packtech India Private Limited), Slovakien (Lamiflex Packaging s.r.o), Sydafrika (Lamiflex South Africa (Pty) Ltd), Frankrike (S.A.S Lamiflex France) samt Interwell AB med säte i Nyköping. Lamiflex Ltd i England är vilande.

Utveckling av företagets verksamhet, resultat och ställning

	2024-12-31	2023-12-31	2022-12-31	2021-12-31	2020-12-31
Nettoomsättning	201 797	206 205	220 752	176 900	160 166
Rörelsemarginal %	6	7	6	5	9
Balansomslutning	181 720	190 130	183 822	139 912	99 546
Avkastning på totalt kapital %	14	12	14	15	17
Soliditet %	43	41	41	49	63
Antal anställda	36	36	35	31	24

Väsentliga händelser under räkenskapsåret

Lamiflex har under 2024 fortsatt att i en god och ökande takt ta marknadsandelar av konkurrenterna. Marginalerna har fortsatt stärkts av mixeffekter. Den europeiska industrin var fortsatt svag under året, men takten som bolaget tar marknadsandelar inom coil-segmentet höll i sig. USA är fortsatt den marknad som växer fortast för bolaget, och bolaget ser på framtiden an med tillförsikt. Lamiflex AB har en stor andel koncernintern omsättning varför dessa trender inte framträder med tydlighet i datat.

Nyckeltalsdefinitioner

Rörelsemarginal:

Rörelseresultat / Nettoomsättning

Balansomslutning:

Totala tillgångar

Avkastning på totalt kapital:

(Rörelseresultat + finansiella intäkter) / genomsnittligt totalt kapital

Soliditet

Eget kapital samt obeskattade reserver minus avdrag för aktuell skatt / balansomslutningen

Förväntad framtida utveckling samt väsentliga risker och osäkerhetsfaktorer

Under 2024 så har Lamiflex sett att marknaden inte skrivit MW-kontrakt i den takt som bolaget hade förväntat. Sälj-pipelinen har dock fortsatt att växa och vi antar att en generell försiktighet med hänsyn till konjunktur och osäker omvärld var orsaken. Vi ser mycket goda förutsättningar för att den ökade marknadsandelstrenden skall hålla i sig kommande år, men den oförutsägbara makropolitiska utvecklingen gör volymerna svårgissade.

Tillstånds-eller anmälningspliktig verksamhet enligt miljöbalken

Bolaget bedriver anmälningspliktig verksamhet enligt miljöbalken. Anmälningsplikten avser extruderingslinje av plastprofiler.

Eget kapital

	<i>Aktie- kapital</i>	<i>Reserv- fond</i>	<i>Fritt eget kapital</i>
Vid årets början	3 480	3 136	54 106
Årets resultat			3 921
Vid årets slut	3 480	3 136	58 027

Förslag till disposition av företagets vinst eller förlust

Styrelsen föreslår att fritt eget kapital, kronor 58 026 682, disponeras enligt följande:

	<i>Belopp i kr</i>
Balanseras i ny räkning	58 026 682
Summa	58 026 682

Vad beträffar resultat och ställning i övrigt hänvisas till efterföljande resultat- och balansräkning med tillhörande noter

Resultaträkning

<i>Belopp i kkr</i>	<i>Not</i>	<i>2024-01-01- 2024-12-31</i>	<i>2023-01-01- 2023-12-31</i>
Nettoomsättning	3	201 797	206 205
Förändring av varulager av produkter i arbete samt färdiga varor		-2 147	-3 069
Övriga rörelseintäkter	4	3 158	659
		<u>202 808</u>	<u>203 795</u>
Rörelsens kostnader			
Råvaror och förnödenheter		-67 038	-73 322
Handelsvaror		-47 185	-50 586
Övriga externa kostnader	5,6	-44 694	-36 848
Personalkostnader	7	-26 233	-24 908
Avskrivningar av materiella och immateriella anläggningstillgångar		-4 692	-4 298
Övriga rörelsekostnader		-	-236
Rörelseresultat	8	<u>12 966</u>	<u>13 597</u>
Resultat från finansiella poster			
Resultat från andelar i koncernföretag	9	4 537	4 864
Ränteintäkter och liknande resultatposter	10	9 099	3 642
Räntekostnader och liknande resultatposter	11	-4 244	-5 715
Resultat efter finansiella poster		<u>22 358</u>	<u>16 388</u>
Bokslutsdispositioner	12	-17 889	-11 895
Resultat före skatt		<u>4 469</u>	<u>4 493</u>
Skatt på årets resultat	13	-548	-496
Årets resultat		<u>3 921</u>	<u>3 997</u>

2025051205071

Balansräkning

Belopp i kkr	Not	2024-12-31	2023-12-31
TILLGÅNGAR			
Anläggningstillgångar			
Immateriella anläggningstillgångar			
Balanserade utgifter för utvecklingsarbeten och liknande arbeten.	14	1 605	992
Patent och varumärke	15	4 595	823
Förskott avseende immateriella anläggningstillgångar	16	4 046	3 219
		<u>10 246</u>	<u>5 034</u>
Materiella anläggningstillgångar			
Nedlagda utgifter på annans fastighet	17	1 488	1 345
Maskiner och andra tekniska anläggningar	18	8 487	10 043
Emballeringsmaskiner	19	6 141	7 408
Inventarier, verktyg och installationer	20	714	833
Pågående nyanläggningar och förskott avseende materiella anläggningstillgångar	21	10 189	4 845
		<u>27 019</u>	<u>24 474</u>
Finansiella anläggningstillgångar			
Andelar i koncernföretag	22	17 327	17 327
Andra långfristiga fordringar		196	184
		<u>17 523</u>	<u>17 511</u>
Summa anläggningstillgångar		<u>54 788</u>	<u>47 019</u>
Omsättningstillgångar			
Varulager mm			
Råvaror och förnödenheter		14 323	14 538
Varor under tillverkning		379	330
Färdiga varor och handelsvaror		4 077	6 272
		<u>18 779</u>	<u>21 140</u>
Kortfristiga fordringar			
Kundfordringar		13 799	12 150
Fordringar hos koncernföretag		88 148	92 656
Aktuell skattefordran		459	1 301
Övriga fordringar		549	1 976
Förutbetalda kostnader och upplupna intäkter	23	1 795	1 168
		<u>104 750</u>	<u>109 251</u>
Kassa och bank		<u>3 403</u>	<u>12 720</u>
Summa omsättningstillgångar		<u>126 932</u>	<u>143 111</u>
SUMMA TILLGÅNGAR		<u>181 720</u>	<u>190 130</u>

2025051205072

Balansräkning

Belopp i kkr	Not	2024-12-31	2023-12-31
EGET KAPITAL OCH SKULDER			
<i>Eget kapital</i>			
<i>Bundet eget kapital</i>			
Aktiekapital	24	3 480	3 480
Reservfond		3 136	3 136
		<u>6 616</u>	<u>6 616</u>
<i>Fritt eget kapital</i>			
Balanserad vinst eller förlust	25	54 106	50 108
Årets resultat		3 921	3 997
		<u>58 027</u>	<u>54 105</u>
Summa eget kapital		<u>64 643</u>	<u>60 721</u>
<i>Obeskattade reserver</i>			
Akkumulerade överavskrivningar		10 726	9 015
Periodiseringsfonder	26	6 145	13 167
		<u>16 871</u>	<u>22 182</u>
<i>Långfristiga skulder</i>			
Checkräkningskredit	27	19 696	19 901
Övriga skulder till kreditinstitut	28	34 539	29 952
		<u>54 235</u>	<u>49 853</u>
<i>Kortfristiga skulder</i>			
Skulder till kreditinstitut		15 546	10 578
Förskott från kunder		271	21
Leverantörsskulder		20 606	23 296
Skulder till koncernföretag		2 585	16 616
Övriga kortfristiga skulder		1 238	1 126
Upplupna kostnader och förutbetalda intäkter	29	5 725	5 737
		<u>45 971</u>	<u>57 374</u>
SUMMA EGET KAPITAL OCH SKULDER		<u>181 720</u>	<u>190 130</u>

Kassaflödesanalys

<i>Belopp i kkr</i>	<i>Not</i>	<i>2024-01-01- 2024-12-31</i>	<i>2023-01-01- 2023-12-31</i>
Den löpande verksamheten			
Resultat efter finansiella poster		22 358	16 388
Justeringar för poster som inte ingår i kassaflödet, m m	30	4 655	3 992
		<u>27 013</u>	<u>20 380</u>
Betald inkomstskatt		294	-496
Kassaflöde från den löpande verksamheten före förändringar av rörelsekapital		27 307	19 884
<i>Kassaflöde från förändringar i rörelsekapital</i>			
Ökning(-)/Minskning (+) av varulager		2 361	5 414
Ökning(-)/Minskning (+) av rörelsefordringar		3 661	-5 916
Ökning(+)/Minskning (-) av rörelseskulder		-16 371	-6 447
Kassaflöde från den löpande verksamheten		16 958	12 935
Investeringsverksamheten			
Förskott avseende materiella anläggningstillgångar		-6 778	-5 876
Förskott avseende immateriella anläggningstillgångar		-1 601	-1 778
Förvärv av immateriella anläggningstillgångar		-4 001	-96
Avyttring av immateriella anläggningstillgångar		211	
Förvärv av materiella anläggningstillgångar		-460	-1 476
Avyttring av materiella anläggningstillgångar		215	6 587
Förvärv av finansiella tillgångar			-
Förändring av långfristiga fordringar		-12	690
Kassaflöde från investeringsverksamheten		-12 426	-1 949
Finansieringsverksamheten			
Förändring checkräkningskredit		-205	893
Erhållna koncernbidrag		5 300	4 300
Upptagna lån		22 168	17 894
Amortering av lån		-12 612	-8 828
Lämnade koncernbidrag		-28 500	-17 000
Kassaflöde från finansieringsverksamheten		-13 849	-2 741
Årets kassaflöde		-9 317	8 245
Likvida medel vid årets början		12 720	4 475
Likvida medel vid årets slut		3 403	12 720

2025051205074

Noter

Not 1 Redovisningsprinciper

Belopp i kkr om inget annat anges

Allmänna redovisningsprinciper

Årsredovisningen har upprättats i enlighet med årsredovisningslagen och Bokföringsnämndens allmänna råd BFNAR 2012:1 Årsredovisning och koncernredovisning (K3).

Värderingsprinciper m m

Tillgångar, avsättningar och skulder har värderats utifrån anskaffningsvärden om inget annat anges nedan.

Immateriella anläggningstillgångar

Immateriella anläggningstillgångar redovisas till anskaffningsvärde minskat med ackumulerade avskrivningar och nedskrivningar med tillägg för uppskrivningar. I anskaffningsvärdet ingår förutom inköpspriset även utgifter som är direkt hänförliga till förvärvet.

Utgifter för utveckling och liknande arbeten

Avser programvara samt utveckling av nytt maskinkoncept.

Värderas till anskaffningsvärde minskat med ackumulerade av- och nedskrivningar.

Patent

Patent som förvärvats av företaget är redovisade till anskaffningsvärde minus ackumulerade avskrivningar och nedskrivningar.

Varumärken

Varumärken som förvärvats av företaget är redovisade till anskaffningsvärde minus ackumulerade avskrivningar och nedskrivningar.

Avskrivningar

Avskrivning sker linjärt över tillgångens beräknade nyttjandeperiod. Avskrivningen redovisas som kostnad i resultaträkningen.

<i>Immateriella anläggningstillgångar</i>	<i>År</i>
<i>Förvärvade immateriella tillgångar</i>	
Patent	5
Varumärken	5
Programvara	5
Utvecklingsprojekt maskinlösningar	5

Materiella anläggningstillgångar

Materiella anläggningstillgångar redovisas till anskaffningsvärde minskat med ackumulerade avskrivningar och nedskrivningar med tillägg för uppskrivningar. I anskaffningsvärdet ingår förutom inköpspriset även utgifter som är direkt hänförliga till förvärvet.

Tillkommande utgifter

Tillkommande utgifter som uppfyller tillgångskriteriet räknas in i tillgångens redovisade värde. Utgifter för löpande underhåll och reparationer redovisas som kostnader när de uppkommer.

För vissa av de materiella anläggningstillgångarna har skillnaden i förbrukningen av betydande komponenter bedömts vara väsentlig. Dessa tillgångar har därför delats upp i komponenter vilka skrivs av separat.

Avskrivningar

<i>Materiella anläggningstillgångar</i>	<i>År</i>
Nedlagda utgifter på annans fastighet	10-20
Maskiner och andra tekniska anläggningar	5-15
Inventarier, verktyg och installationer	5-10

Leasing

Leasetagare

Ett avtal har klassificerats som finansiellt leasingavtal. Övriga leasingavtal redovisas som operationella leasingavtal.

Operationella leasingavtal

Leasingavgifterna enligt operationella leasingavtal, inklusive förhöjd förstagångshyra men exklusive utgifter för tjänster som försäkring och underhåll, redovisas som kostnad linjärt över leasingperioden.

Utländsk valuta

Poster i utländsk valuta:

Monetära poster i utländsk valuta räknas om till balansdagens kurs. Icke-monetära poster räknas inte om utan redovisas till kursen vid anskaffningstillfället.

Varulager

Varulagret är upptaget till det lägsta av anskaffningsvärdet och nettoförsäljningsvärdet. Därvid har inkuransrisk beaktats. Anskaffningsvärdet beräknas enligt först in- först ut- principen. I anskaffningsvärdet ingår förutom utgifter för inköp även utgifter för att bringa varorna till deras aktuella plats och skick.

I egentillverkade halv- och helfabrikat består anskaffningsvärdet av direkta tillverkningskostnader och de indirekta kostnader som utgör mer än en oväsentlig del av den sammanlagda utgiften för tillverkningen. Vid värdering har hänsyn tagits till normalt kapacitetsutnyttjande.

Ersättningar till anställda

Kortfristiga ersättningar

Kortfristiga ersättningar till anställda, exempelvis löner, semesterersättningar och bonus, är ersättningar som förfaller inom 12 månader från balansdagen det år som den anställde tjänat in ersättningen.

Ersättningar till anställda efter avslutad anställning

Företaget tillhandahåller ersättningar efter avslutad anställning i form av pensioner genom olika förmånsbestämda och avgiftsbestämda planer.

Ersättningar vid uppsägning

Ersättningar vid uppsägningar, i den omfattning ersättningen inte ger företaget några framtida ekonomiska fördelar, redovisas endast som en skuld och en kostnad när företaget har en legal eller informell förpliktelse att antingen

a) avsluta en anställds eller en grupp av anställdas anställning före den normala tidpunkten för anställningens upphörande, eller

b) lämna ersättningar vid uppsägning genom erbjudande för att uppmuntra frivillig avgång.

Ersättningar vid uppsägningar redovisas endast när företaget har en detaljerad plan för uppsägningen och inte har någon realistisk möjlighet att annullera planen.

Skatt

Skatt på årets resultat i resultaträkningen består av aktuell skatt och uppskjuten skatt. Aktuell skatt är inkomstskatt för innevarande räkenskapsår som avser årets skattepliktiga resultat och den del av tidigare räkenskapsårs inkomstskatt som ännu inte har redovisats. Uppskjuten skatt är inkomstskatt för skattepliktigt resultat avseende framtida räkenskapsår till följd av tidigare transaktioner eller händelser.

Uppskjuten skatteskuld redovisas för alla skattepliktiga temporära skillnader, dock inte för temporära skillnader som härrör från första redovisningen av goodwill. Uppskjuten skattefordran redovisas för avdragsgilla temporära skillnader och för möjligheten att i framtiden använda skattemässiga underskottsavdrag. Värderingen baseras på hur det redovisade värdet för motsvarande tillgång eller skuld förväntas återvinnas respektive regleras. Beloppen baseras på de skattesatser och skatteregler som är beslutade före balansdagen och har inte nuvärdesberäknats.

Uppskjuten skatt ingår i obeskattade reserver.

Avsättningar

En avsättning redovisas i balansräkningen när företaget har en legal eller informell förpliktelse till följd av en inträffad händelse och det är sannolikt att ett utflöde av resurser krävs för att reglera förpliktelsen och en tillförlitlig uppskattning av beloppet kan göras.

Vid första redovisningstillfället värderas avsättningar till den bästa uppskattningen av det belopp som kommer att krävas för att reglera förpliktelsen på balansdagen. Avsättningarna omprövas varje balansdag.

Eventualförpliktelser

Som eventualförpliktelse redovisas en möjlig förpliktelse till följd av inträffade händelser och vars förekomst endast kommer att bekräftas av att en eller flera osäkra händelser, som inte helt ligger inom företagets kontroll, inträffar eller uteblir, eller

en befintlig förpliktelse till följd av inträffade händelser, men som inte redovisas som skuld eller avsättning eftersom det inte är sannolikt att ett utflöde av resurser kommer att krävas för att reglera förpliktelsen eller förpliktelsens storlek inte kan beräknas med tillräcklig tillförlitlighet.

Intäkter

Det inflöde av ekonomiska fördelar som företaget erhållit eller kommer att erhålla för egen räkning redovisas som intäkt. Intäkter värderas till verkliga värdet av det som erhållits eller kommer att erhållas, med avdrag för rabatter.

Försäljning av varor

Vid försäljning av varor redovisas intäkten vid leverans.

Koncernbidrag

Koncernbidrag som erhållits/lämnats redovisas som en bokslutsdisposition i resultaträkningen. Det erhållna/lämnade koncernbidraget har påverkat företagets aktuella skatt.

Offentliga bidrag

Ett offentligt bidrag som inte är förknippat med krav på framtida prestation redovisas som intäkt när villkoren för att få bidraget uppfyllts. Ett offentligt bidrag som är förenat med krav på framtida prestation redovisas som intäkt när prestationen utförs. Om bidraget har tagits emot innan villkoren för att redovisa det som intäkt har uppfyllts, redovisas bidraget som en skuld.

Redovisning av bidrag relaterade till anläggningstillgångar

Offentliga bidrag relaterade till tillgångar redovisas i balansräkningen genom att bidraget reducerar tillgångens redovisade värde.

Not 2 Jämförelsetal

Från 2023 särredovisas de maskiner som står placerade ute hos kund och framgår i egen not (not 19).

Not 3 Nettoomsättning per rörelsegren och geografisk marknad

Nettoomsättning per geografisk marknad

	2024-01-01- 2024-12-31	2023-01-01- 2023-12-31
Sverige	28 433	30 555
Utanför Sverige	173 364	175 650
Summa	201 797	206 205

Not 4 Övriga rörelseintäkter

	2024-01-01- 2024-12-31	2023-01-01- 2023-12-31
Kursvinster på fordringar/skulder av rörelsekaraktär	2 738	-
Realisationsvinster	79	
Erhållna statliga bidrag	341	290
Övrigt	-	369
Summa	3 158	659

Not 5 Operationell leasing - leasetagare

	2024-01-01- 2024-12-31	2023-01-01- 2023-12-31
<i>Bolaget har ingått hyresavtal av operationell natur enligt följande</i>		
Inom ett år	6 299	5 786
Mellan ett och fem år	23 769	22 760
Senare än fem år	14 539	19 903
	44 607	48 449
Räkenskapsårets kostnadsförda leasingavgifter	6 433	5 743

Not 6 Arvode och kostnadsersättning till revisorer

	2024-01-01- 2024-12-31	2023-01-01- 2023-12-31
Revisionsuppdrag, lagstadgad	209	213
Skatterådgivning	12	28
Andra uppdrag	34	19
	<u>255</u>	<u>260</u>

Not 7 Anställda och personalkostnader

Medelantalet anställda

	2024-01-01- 2024-12-31	Varav män	2023-01-01- 2023-12-31	Varav män
Sverige	36	29	36	29
Totalt	36	29	36	29

Redovisning av könsfördelning i företagsledningar

	2024-12-31	2023-12-31
<i>Andel kvinnor</i>		
Styrelsen	17%	17%
Övriga ledande befattningshavare	17%	17%

Löner och andra ersättningar samt sociala kostnader, inklusive pensionskostnader

	2024-01-01- 2024-12-31	2023-01-01- 2023-12-31
Styrelse och VD	-	-
(varav tantiem)	-	-
Övriga anställda	17 491	16 887
(varav vinstandelar)	303	431
Summa	17 491	16 887
Pensionskostnader för företagets VD och styrelse	-	-
Pensionskostnader för övriga anställda	1 875	1 431
Sociala avgifter enligt lag och avtal	6 017	5 720
	<u>7 892</u>	<u>7 151</u>

Bolagets verkställande direktör har sedan september 2018 sin anställning i Lamiflex Holding AB.

Not 8 Inköp och försäljning mellan koncernbolag

Av årets inköp avser 30 123 (21 634) kkr inköp från andra koncernbolag.

Av årets försäljning avser 138 666 (134 662) kkr försäljning till andra koncernbolag.

Not 9 Resultat från andelar i koncernföretag

	2024-01-01- 2024-12-31	2023-01-01- 2023-12-31
Utdelning	4 537	4 864
Summa	4 537	4 864

Not 10 Ränteintäkter och liknande resultatposter

	2024-01-01- 2024-12-31	2023-01-01- 2023-12-31
Ränteintäkter, koncernföretag	4 900	3 557
Ränteintäkter, övriga	161	85
Valutakursdifferens	4 038	-
Summa	9 099	3 642

Not 11 Räntekostnader och liknande resultatposter

	2024-01-01- 2024-12-31	2023-01-01- 2023-12-31
Räntekostnader, koncernföretag	207	110
Räntekostnader, övriga	3 951	3 458
Valutakursdifferens	86	2 147
Summa	4 244	5 715

Not 12 Bokslutsdispositioner

	2024-01-01- 2024-12-31	2023-01-01- 2023-12-31
Skillnad mellan skattemässig och redovisad avskrivning:		
Periodiseringsfond, årets återföring	-7 022	-1 286
Koncernbidrag, erhållna	-5 300	-4 300
Koncernbidrag, lämnade	28 500	17 000
Förändring avskrivning utöver plan	1 711	481
Summa	17 889	11 895

Not 13 Skatt på årets resultat

	2024-01-01- 2024-12-31	2023-01-01- 2023-12-31
Aktuell skattekostnad		
- på årets resultat	38	9
- withholding tax	500	487
- justering av tidigare års skatt	10	-
	548	496

Avstämning av effektiv skatt

	2024-01-01- 2024-12-31		2023-01-01- 2023-12-31
Resultat före skatt	4 469		4 493
Skatt enligt gällande skattesats	920	20,6	925
Ej avdragsgilla kostnader	41	20,6	46
Ej skattepliktiga intäkter	-939	20,6	-1 006
Utnyttjande av tidigare ej aktiverade underskottsavdrag	-2	20,6	
Effekt av ändrade skattesatser/och skatteregler	87	20,6	16
Schablonränta på periodiseringsfond	71	20,6	58
Koncernutjämningsräntenetto	-95	20,6	11
Skattereduktion inventarieköp 2021			-
Skatteeffekt finansiell leasing	-45	20,6	-42
Redovisad effektiv skatt	-38		-8
Differens	-		-

Not 14 Balanserade utgifter för utvecklingsarbeten och liknande arbeten

	2024-12-31	2023-12-31
<i>Ackumulerade anskaffningsvärden</i>		
-Vid årets början	2 641	2 593
-Övriga investeringar	131	-
-Omklassificeringar	917	48
Vid årets slut	3 689	2 641
<i>Ackumulerade avskrivningar</i>		
-Vid årets början	-1 649	-1 262
-Årets avskrivning	-435	-387
Vid årets slut	-2 084	-1 649
Redovisat värde vid årets slut	1 605	992

Not 15 Patent och varumärke

	2024-12-31	2023-12-31
<i>Ackumulerade anskaffningsvärden</i>		
-Vid årets början	4 019	3 690
-Övriga investeringar	3 869	96
-Omklassificeringar	561	233
Vid årets slut	8 449	4 019
<i>Ackumulerade avskrivningar</i>		
-Vid årets början	-3 196	-2 984
-Årets avskrivning	-658	-212
Vid årets slut	-3 854	-3 196
Redovisat värde vid årets slut	4 595	823

Not 16 Förskott avseende immateriella anläggningstillgångar

	2024-12-31	2023-12-31
Förskott vid årets början	3 219	1 740
Avyttring	-213	-
Omklassificeringar	-561	-299
Under året utbetalda förskott	1 601	1 778
Redovisat värde vid årets slut	4 046	3 219

Not 17 Nedlagda utgifter på annans fastighet

	2024-12-31	2023-12-31
<i>Ackumulerade anskaffningsvärden</i>		
-Vid årets början	1 935	1 086
-Nyanskaffningar	178	633
-Omklassificeringar	199	216
Vid årets slut	2 312	1 935
<i>Ackumulerade avskrivningar</i>		
-Vid årets början	-590	-437
-Årets avskrivning	-234	-153
Vid årets slut	-824	-590
Redovisat värde vid årets slut	1 488	1 345

Not 18 Maskiner och andra tekniska anläggningar

	2024-12-31	2023-12-31
<i>Akkumulerade anskaffningsvärden</i>		
-Vid årets början	38 804	37 807
-Nyanskaffningar	-	577
-Avyttringar och utrangeringar	-428	-
-Överfört från pågående nyanläggningar	-	420
Omklassificeringar	140	-
Vid årets slut	38 516	38 804
<i>Akkumulerade avskrivningar</i>		
-Vid årets början	-28 761	-27 097
-Återförda avskrivningar på avyttringar och utrangeringar	428	-
-Årets avskrivning	-1 696	-1 664
Vid årets slut	-30 029	-28 761
Redovisat värde vid årets slut	8 487	10 043

Not 19 Emballeringsmaskiner

	2024-12-31	2023-12-31
<i>Akkumulerade anskaffningsvärden</i>		
- Vid årets början	13 308	13 042
- Nyanskaffningar	138	266
- Avyttring och utrangeringar	-	-
- Omklassificeringar m.m.	-	-
Utgående anskaffningsvärden	13 446	13 308
<i>Akkumulerade avskrivningar</i>		
- Vid årets början	-5 900	-4 384
- Omklassificeringar m.m.	-	-
Årets avskrivningar	-1 405	-1 516
Utgående avskrivningar	-7 305	-5 900
Redovisat värde vid årets slut	6 141	7 408

Not 20 Inventarier, verktyg och installationer

	2024-12-31	2023-12-31
<i>Akkumulerade anskaffningsvärden</i>		
-Vid årets början	6 778	7 419
-Nyanskaffningar	145	-
-Avyttringar och utrangeringar	-	-641
- Omklassificeringar	-	-
Utgående anskaffningsvärden	6 923	6 778
<i>Akkumulerade avskrivningar</i>		
-Vid årets början	-5 945	-6 221
-Återförda avskrivningar på avyttringar och utrangeringar	-	641
-Årets avskrivning	-264	-365
Utgående avskrivningar	-6 209	-5 945
Redovisat värde vid årets slut	714	833

Not 21 Pågående nyanläggningar och förskott materiella anläggningstillgångar

	2024-12-31	2023-12-31
Vid årets början	4 845	5 869
Omklassificerat till kostnad	-42	
Investeringar	6 778	5 876
Omfört till maskiner	-140	-420
Omfört till inventarier	-	-
Omfört till nedlagda utgifter på annans fastighet	-199	-216
Omfört till immateriella anläggningstillgångar	-917	-
Omfört till lager maskiner under byggnation	-	-
Avyttat	-136	-6 264
Redovisat värde vid årets slut	10 189	4 845

Not 22 Andelar i koncernföretag

	2024-12-31	2023-12-31
Akkumulerade anskaffningsvärden:		
-Vid årets början	17 327	17 327
-Förvärv	-	-
Redovisat värde vid årets slut	17 327	17 327

Specifikation av moderföretagets innehav av aktier och andelar i koncernföretag

Ägarandelen av kapitalet avses, vilket även överensstämmer med andelen av rösterna för totalt antal aktier.

Dotterföretag / Org nr / Säte	i %	Redovisat värde
Lamiflex GmbH, Düsseldorf, Tyskland	100%	-
Lamiflex Ltd, Peterborough, England, vilande	100%	-
Lamiflex Inc, Houston, USA	100%	8
Interwell AB, org nr 556772-6087, Nyköping	100%	100
Lamiflex Korea Ltd, Seoul, Sydkorea	100%	11 866
Lamiflex Packaging s.r.o, Presov, Slovakien	85%	1 349
Lamiflex Packtech India Private Ltd, Pune , Indien	100%	3 951
S.A.S Lamiflex France	100%	53
Lamiflex South Africa (Pty) Ltd	100%	0
		17 327

Not 23 Förutbetalda kostnader och upplupna intäkter

	2024-12-31	2023-12-31
Hyra	170	157
Mässa	-	41
Försäkringar	481	456
Patent	111	85
Pension	-	32
Programlicenser	187	132
Leasing	78	-
Elstöd	117	73
Personal	41	-
Intäkter	399	-
Övrigt	210	192
	1 794	1 168

Not 24 Antal aktier och kvotvärde

	2024-12-31	2023-12-31
A aktier (röstvärde 1,0)		
antal aktier	1 782	1 782
kvotvärde, kr	1 000	1 000
B aktier (röstvärde 1/5)		
antal aktier	1 698	1 698
kvotvärde, kr	1 000	1 000

Not 25 Disposition av vinst eller förlust

Förslag till disposition av företagets vinst eller förlust
Styrelsen föreslår att fritt eget kapital, kronor 58 026 682, disponeras enligt följande:

<i>kk</i>	2024-12-31
Balanseras i ny räkning	58 027
	58 027

Not 26 Periodiseringsfonder

	2024-12-31	2023-12-31
Periodiseringsfond, avsatt vid beskattningsår 2017		-
Periodiseringsfond, avsatt vid beskattningsår 2018	-	7 022
Periodiseringsfond, avsatt vid beskattningsår 2019	3 160	3 160
Periodiseringsfond, avsatt vid beskattningsår 2020	2 985	2 985
	6 145	13 167

Not 27 Ställda säkerheter och eventalförpliktelser

Ställda säkerheter

	2024-12-31	2023-12-31
<i>För egna skulder till kreditinstitut</i>		
Företagsinteckningar	40 000	30 000
Aktier i dotterbolag	100	100
Tillgång med belagt äganderättsförbehåll	2 385	2 706
	42 485	32 806

Eventalförpliktelser

	2024-12-31	2023-12-31
Övriga eventalförpliktelser	200	200
	200	200

Not 28 Checkräkningskredit

	2024-12-31	2023-12-31
Beviljad kreditlimit	20 000	20 000
Outnyttjad del	-304	-99
Utnyttjat kreditbelopp	19 696	19 901

Not 29 Upplupna kostnader och förutbetalda intäkter

	2024-12-31	2023-12-31
Upplupen semesterskuld	2 772	2 716
Upplupna löner och bonus	1 713	1 834
Provision agenter	241	59
Fraktkostnader	130	7
Inhyrd personal	90	-
Konsulter	-	101
Revision	160	
Resor	55	20
Värme	175	154
Övrigt	389	846
	<u>5 725</u>	<u>5 737</u>

Not 30 Övriga upplysningar till kassaflödesanalysen

	2024-12-31	2023-12-31
Justering för poster som inte ingår i kassaflödet m m		
Avskrivningar	4 692	4 298
Rearesultat försäljning av anläggningstillgångar	-37	-368
Rearesultat utrangering av anläggningstillgångar	-	65
Övriga ej kassaflödespåverkande poster	-	-3
	<u>4 655</u>	<u>3 992</u>

Not 31 Koncernuppgifter

Bolaget ägs av Lamiflex Group AB, org nr 556908-4568, som i sin tur ägs av Lamiflex Holding AB, org nr 559160-9374.

Med stöd av ÅRL 7 kap 2 § upprättas ingen särskild koncernredovisning för denna underkoncern, utan koncernredovisningen ingår i den koncernredovisning som upprättas av Lamiflex Holding AB, org nr 559160-9374 Nyköping.

Underskrifter

Nyköping, den 29 april 2025


Stefan Ekqvist
Styrelseordförande

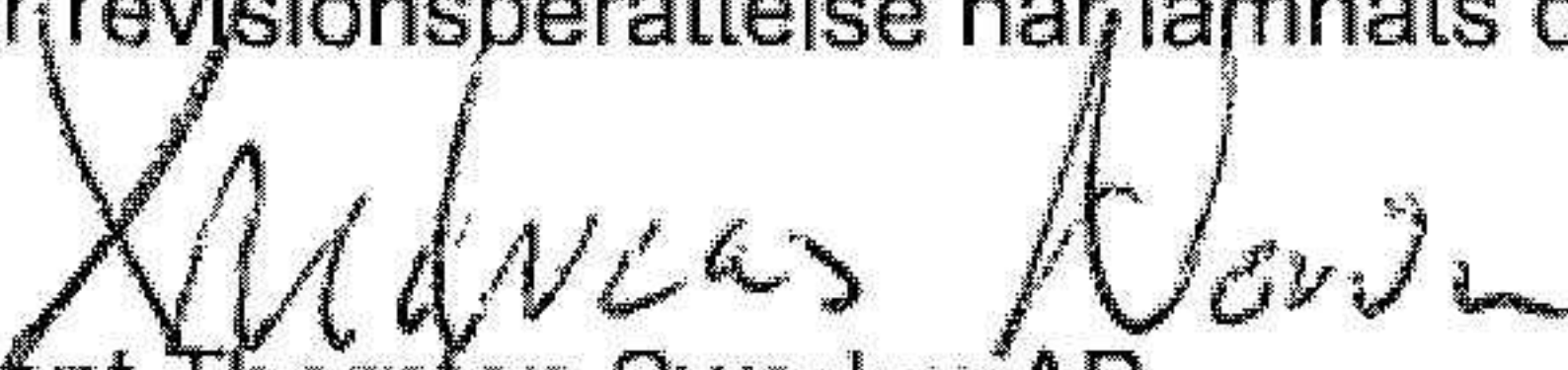

Maria Perez Hultström



Jonas Tegström

Adrian Robért
Verkställande direktör


Mikael Mononen

Vår revisionsberättelse har lämnats den 29 april 2025


Grant Thornton Sweden AB
Andreas Norén
Auktoriserad revisor



Revisionsberättelse

Till bolagsstämman i Lamiflex Aktiebolag

Org.nr. 556450 - 8777

Rapport om årsredovisningen

Uttalanden

Vi har utfört en revision av årsredovisningen för Lamiflex Aktiebolag för år 2024.

Enligt vår uppfattning har årsredovisningen upprättats i enlighet med årsredovisningslagen och ger en i alla väsentliga avseenden rättvisande bild av Lamiflex Aktiebolags finansiella ställning per den 31 december 2024 och av dess finansiella resultat och kassaflöde för året enligt årsredovisningslagen. Förvaltningsberättelsen är förenlig med årsredovisningens övriga delar.

Vi tillstyrker därför att bolagsstämman fastställer resultaträkningen och balansräkningen.

Grund för uttalanden

Vi har utfört revisionen enligt International Standards on Auditing (ISA) och god revisionssed i Sverige. Vårt ansvar enligt dessa standarder beskrivs närmare i avsnittet *Revisorns ansvar*. Vi är oberoende i förhållande till Lamiflex Aktiebolag enligt god revisorssed i Sverige och har i övrigt fullgjort vårt yrkesetiska ansvar enligt dessa krav.

Vi anser att de revisionsbevis vi har inhämtat är tillräckliga och ändamålsenliga som grund för våra uttalanden.

Styrelsens och verkställande direktörens ansvar

Det är styrelsen och verkställande direktören som har ansvaret för att årsredovisningen upprättas och att den ger en rättvisande bild enligt årsredovisningslagen. Styrelsen och verkställande direktören ansvarar även för den interna kontroll som de bedömer är nödvändig för att upprätta en årsredovisning som inte innehåller några väsentliga felaktigheter, vare sig dessa beror på oegentligheter eller misstag.

Vid upprättandet av årsredovisningen ansvarar styrelsen och verkställande direktören för bedömningen av bolagets förmåga att fortsätta verksamheten. De upplyser, när så är tillämpligt, om förhållanden som kan påverka förmågan att fortsätta verksamheten och att använda antagandet om fortsatt drift. Antagandet om fortsatt drift tillämpas dock inte om styrelsen och verkställande direktören avser att likvidera bolaget, upphöra med verksamheten eller inte har något realistiskt alternativ till att göra något av detta.


Revisorns ansvar

Våra mål är att uppnå en rimlig grad av säkerhet om huruvida årsredovisningen som helhet inte innehåller några väsentliga felaktigheter, vare sig dessa beror på oegentligheter eller misstag, och att lämna en revisionsberättelse som innehåller våra uttalanden.

Rimlig säkerhet är en hög grad av säkerhet, men är ingen garanti för att en revision som utförs enligt ISA och god revisionssed i Sverige alltid kommer att upptäcka en väsentlig felaktighet om en sådan finns. Felaktigheter kan uppstå på grund av oegentligheter eller misstag och anses vara väsentliga om de enskilt eller tillsammans rimligen kan förväntas påverka de ekonomiska beslut som användare fattar med grund i årsredovisningen.

Som del av en revision enligt ISA använder vi professionellt omdöme och har en professionellt skeptisk inställning under hela revisionen. Dessutom:

- identifierar och bedömer vi riskerna för väsentliga felaktigheter i årsredovisningen, vare sig dessa beror på oegentligheter eller misstag, utformar och utför granskningsåtgärder bland annat utifrån dessa risker och inhämtar revisionsbevis som är tillräckliga och ändamålsenliga för att utgöra en grund för våra uttalanden. Risken för att inte upptäcka en väsentlig felaktighet till följd av oegentligheter är högre än för en väsentlig felaktighet som beror på misstag, eftersom oegentligheter kan innefatta agerande i maskopi, förfalskning, avsiktliga utelämnanden, felaktig information eller åsidosättande av intern kontroll.
- skaffar vi oss en förståelse av den del av bolagets interna kontroll som har betydelse för vår revision för att utforma granskningsåtgärder som är lämpliga med hänsyn till omständigheterna, men inte för att uttala oss om effektiviteten i den interna kontrollen.
- utvärderar vi lämpligheten i de redovisningsprinciper som används och rimligheten i styrelsens och verkställande direktörens uppskattningar i redovisningen och tillhörande upplysningar.
- drar vi en slutsats om lämpligheten i att styrelsen och verkställande direktören använder antagandet om fortsatt drift vid upprättandet av årsredovisningen. Vi drar också en slutsats, med grund i de inhämtade revisionsbevisen, om huruvida det finns någon väsentlig osäkerhetsfaktor som avser sådana händelser eller förhållanden som kan leda till betydande tvivel om bolagets förmåga att fortsätta verksamheten. Om vi drar slutsatsen att det finns en väsentlig osäkerhetsfaktor, måste vi i revisionsberättelsen fästa uppmärksamheten på upplysningarna i årsredovisningen om den väsentliga osäkerhetsfaktorn eller, om sådana upplysningar är otillräckliga, modifiera uttalandet om årsredovisningen. Våra slutsatser baseras på de revisionsbevis som inhämtas fram till datumet för revisionsberättelsen. Dock kan framtida händelser eller förhållanden göra att ett bolag inte längre kan fortsätta verksamheten.
- utvärderar vi den övergripande presentationen, strukturen och innehållet i årsredovisningen, däribland upplysningarna, och om årsredovisningen återger de underliggande transaktionerna och händelserna på ett sätt som ger en rättvisande bild.



Vi måste informera styrelsen om bland annat revisionens planerade omfattning och inriktning samt tidpunkten för den. Vi måste också informera om betydelsefulla iakttagelser under revisionen, däribland de eventuella betydande brister i den interna kontrollen som vi identifierat.

Rapport om andra krav enligt lagar och andra författningar

Uttalanden

Utöver vår revision av årsredovisningen har vi även utfört en revision av styrelsens och verkställande direktörens förvaltning för Lamiflex Aktiebolag för år 2024 samt av förslaget till dispositioner beträffande bolagets vinst eller förlust.

Vi tillstyrker att bolagsstämman disponerar vinsten enligt förslaget i förvaltningsberättelsen och beviljar styrelsens ledamöter och verkställande direktören ansvarsfrihet för räkenskapsåret.

Grund för uttalanden

Vi har utfört revisionen enligt god revisionssed i Sverige. Vårt ansvar enligt denna beskrivs närmare i avsnittet *Revisorns ansvar*. Vi är oberoende i förhållande till Lamiflex Aktiebolag enligt god revisionsmed i Sverige och har i övrigt fullgjort vårt yrkesetiska ansvar enligt dessa krav.

Vi anser att de revisionsbevis vi har inhämtat är tillräckliga och ändamålsenliga som grund för våra uttalanden.

Styrelsens och verkställande direktörens ansvar

Det är styrelsen som har ansvaret för förslaget till dispositioner beträffande bolagets vinst eller förlust. Vid förslag till utdelning innefattar detta bland annat en bedömning av om utdelningen är försvarlig med hänsyn till de krav som bolagets verksamhetsart, omfattning och risker ställer på storleken av bolagets egna kapital, konsolideringsbehov, likviditet och ställning i övrigt.

Styrelsen ansvarar för bolagets organisation och förvaltningen av bolagets angelägenheter. Detta innefattar bland annat att fortlöpande bedöma bolagets ekonomiska situation och att tillse att bolagets organisation är utformad så att bokföringen, medelsförvaltningen och bolagets ekonomiska angelägenheter i övrigt kontrolleras på ett betryggande sätt. Verkställande direktören ska sköta den löpande förvaltningen enligt styrelsens riktlinjer och anvisningar och bland annat vidta de åtgärder som är nödvändiga för

att bolagets bokföring ska fullgöras i överensstämmelse med lag och för att medelsförvaltningen ska skötas på ett betryggande sätt.

Revisorns ansvar

Vårt mål beträffande revisionen av förvaltningen, och därmed vårt uttalande om ansvarsfrihet, är att inhämta revisionsbevis för att med en rimlig grad av säkerhet kunna bedöma om någon styrelseledamot eller verkställande direktören i något väsentligt avseende:

- företagit någon åtgärd eller gjort sig skyldig till någon försummelse som kan föranleda ersättningskyldighet mot bolaget, eller
- på något annat sätt handlat i strid med aktiebolagslagen, årsredovisningslagen eller bolagsordningen.

Vårt mål beträffande revisionen av förslaget till dispositioner av bolagets vinst eller förlust, och därmed vårt uttalande om detta, är att med rimlig grad av säkerhet bedöma om förslaget är förenligt med aktiebolagslagen.

Rimlig säkerhet är en hög grad av säkerhet, men ingen garanti för att en revision som utförs enligt god revisionsmed i Sverige alltid kommer att upptäcka åtgärder eller försummelser som kan föranleda ersättningskyldighet mot bolaget, eller att ett förslag till dispositioner av bolagets vinst eller förlust inte är förenligt med aktiebolagslagen.

Som en del av en revision enligt god revisionsmed i Sverige använder vi professionellt omdöme och har en professionellt skeptisk inställning under hela revisionen. Granskningen av förvaltningen och förslaget till dispositioner av bolagets vinst eller förlust grundar sig främst på revisionen av räkenskaperna. Vilka tillkommande granskningsåtgärder som utförs baseras på vår professionella bedömning med utgångspunkt i risk och väsentlighet. Det innebär att vi fokuserar granskningen på sådana åtgärder, områden och förhållanden som är väsentliga för verksamheten och där avsteg och överträdelser skulle ha särskild betydelse för bolagets situation. Vi går igenom och prövar fattade beslut, beslutsunderlag, vidtagna åtgärder och andra förhållanden som är relevanta för vårt uttalande om ansvarsfrihet.

Som underlag för vårt uttalande om styrelsens förslag till dispositioner beträffande bolagets vinst eller förlust har vi granskat om förslaget är förenligt med aktiebolagslagen.

Nyköping den 27/4-2025

Grant Thornton Sweden AB

Andreas Norén

Auktoriserad revisor

Styrelsen och verkställande direktören för

Lamiflex Holding AB

Org nr 559160-9374

får härmed avge

Årsredovisning och koncernredovisning

för räkenskapsåret 2024-01-01 - 2024-12-31

Innehållsförteckning:

Sida

Förvaltningsberättelse	1
Resultaträkning - koncernen	3
Balansräkning - koncernen	4
Kassaflödesanalys - koncern	6
Resultaträkning - moderföretag	7
Balansräkning - moderföretag	8
Kassaflödesanalys - moderföretag	10
Noter	11
Underskrifter	25

Fastställelseintyg

Undertecknad verkställande direktör i Lamiflex Holding AB intygar härmed dels att denna kopia av årsredovisningen överensstämmer med originalet, dels att resultat- och balansräkningen samt koncernresultat- och koncernbalansräkningen fastställts på ordinarie årsstämma 2025-04-29. Stämman beslöt också att godkänna styrelsens förslag till resultatdisposition i moderföretaget

Nyköping 2025-04-29

Adrian Robert
Verställande direktör



Förvaltningsberättelse

Allmänt om verksamheten

Lamiflex Holding AB är moderbolag i en koncern som säljer emballagelösningar för främst tung industri, med Coil-emballering i fokus.

Koncern

Lamiflex Holding AB är moderbolag i en koncern med Lamiflex Group AB och med dotterbolaget Lamiflex AB med säte i Nyköpings kommun. Lamiflex AB har i sin tur helägda dotterbolag i Tyskland (Lamiflex GmbH), USA (Lamiflex Inc.), Sydkorea (Lamiflex Korea Ltd), Indien (Lamiflex Packtech India Private Limited), Frankrike (S.A.S Lamiflex France), Sydafrika (Lamiflex South Africa (Pty) Ltd.) samt Interwell AB. Lamiflex Packaging s.r.o, Slovakien ägs till 85 % av Lamiflex AB samt resterande 15% av Lamiflex Group AB.

Moderföretag

Ägare som har mer än 10% av andelar i Lamiflex Holding AB är Priveq Investment V (A) AB och Priveq Investment V (B) AB som tillsammans äger 74,2%.

Utveckling av företagets verksamhet, resultat och ställning

Koncern

Belopp KSEK	2024-12-31	2023-12-31	2022-12-31	2021-12-31	2020-12-31
Nettoomsättning	437 324	420 848	386 162	297 847	249 840
Rörelsemarginal %	4,5	4,4	3,3	16	3,3
EBITDA marginal %	12,4	12,2	11,3	25,9	15,2
Balansomslutning	366 310	342 341	356 697	311 695	327 631
Soliditet %	27	27	28	30	49
Medelantal anställda	102	101	99	86	74

Moderföretag

Belopp KSEK	2024-12-31	2023-12-31	2022-12-31	2021-12-31	2020-12-31
Nettoomsättning	12 310	7 117	6 043	5 511	5 639
EBITDA marginal %	negativt	5	10	4,6	14,3
Balansomslutning	276 965	287 049	289 786	270 477	278 977
Soliditet %	58	51	48	24	59
Medelantal anställda	3	2	2	2	2

Not 1 Nyckeltalsdefinitioner

Rörelsemarginal:

Rörelseresultat / Nettoomsättning

EBITDA marginal:

Rörelseresultatet exklusive av- och nedskrivningar / Nettoomsättning

Balansomslutning:

Totala tillgångar

Soliditet:

Eget kapital samt obeskattade reserver minus avdrag för aktuell skatt / balansomslutningen

Väsentliga händelser under räkenskapsåret

Lamiflex har under 2024 fortsatt att i en god och snabbt ökande takt ta marknadsandelar av konkurrenterna. Marginalerna har stärkts av en gynnsam mixutveckling. Den europeiska industrin var fortsatt svag under året, och den koreanska marknaden bromsade in, men takten som bolaget tar marknadsandelar inom coil-segmentet höll i sig. USA är fortsatt den marknad som växer fortast för bolaget och bolaget ser på framtiden an med tillförsikt.

Bolaget pinades av de högre kapitalkostnaderna kopplat till de högre räntorna och månadsvariationer påverkade bolagets kassaflöde på helåret 2024.

Koncernens skuld till kreditinstitut har tillhörande kovenanter. Enligt avtal skall koncernen uppfylla ett antal nyckeltal.

Bolaget lanserade under 2024 kantskyddsapplikatorer till MW-konceptet vilka tagits emot mycket väl av marknaden och förväntas ge en ytterligare växel i tillväxten kommande år.

Förväntad framtida utveckling

Under 2024 så har Lamiflex sett att marknaden inte skrivit MW-kontrakt i den takt som bolaget hade förväntat. Sälj-pipelinen har dock fortsatt att växa och vi antar att en generell försiktighet med hänsyn till konjunktur och osäker omvärld var orsaken. Vi ser mycket goda förutsättningar för att den ökade marknadsandelstrenden skall hålla i sig kommande år, men den oförutsägbara makropolitiska utvecklingen gör volymerna svårgissade.

Tillstånds- eller anmälningspliktig verksamhet enligt miljöbalken

Koncern

Lamiflex AB bedriver anmälningspliktig verksamhet enligt miljöbalken. Detta avser extruderingslinje av plastprofiler.

Eget kapital

	<i>Aktiekapital</i>	<i>Annat eget kapital inkl årets resultat</i>
Ingående balans	1 610	91 585
Årets resultat		748
Omräkningsdifferenser		5 852
Eget kapital vid årets slut	1 610	98 185

	<i>Aktie- kapital</i>	<i>Annat eget kapital inkl årets resultat</i>
Moderföretag		
Vid årets början	1 610	144 314
Årets resultat		14 358
Vid årets slut	1 610	158 672

Förslag till disposition beträffande bolagets vinst eller förlust

Styrelsen föreslår att fritt eget kapital, kronor 158 672 107, disponeras enligt följande:

	<i>Belopp kr</i>
Balanseras i ny räkning	158 672 107
Summa	158 672 107

Vad beträffar koncernens och moderföretagets resultat och ställning i övrigt, hänvisas till efterföljande resultat- och balansräkningar med tillhörande noter.

Resultaträkning - koncernen

<i>Belopp i KSEK</i>	<i>Not</i>	<i>2024-01-01- 2024-12-31</i>	<i>2023-01-01- 2023-12-31</i>
Rörelsens intäkter			
Nettoomsättning	3	437 324	420 848
Förändring av varulager samt pågående arbeten för annans räkning		-1 222	-3 102
Övriga rörelseintäkter	4	826	880
		<u>436 928</u>	<u>418 626</u>
Rörelsens kostnader			
Råvaror och förnödenheter		-96 678	-99 733
Handelsvaror		-133 808	-128 111
Övriga externa kostnader	5	-72 227	-67 809
Personalkostnader	6	-79 519	-71 473
Av- och nedskrivningar av materiella och immateriella anläggningstillgångar	8	-34 388	-32 738
Övriga rörelsekostnader		-477	-221
Rörelseresultat		<u>19 831</u>	<u>18 541</u>
Resultat från finansiella poster			
Ränteintäkter och liknande resultatposter	9	438	161
Räntekostnader och liknande resultatposter	10	-12 239	-11 990
Resultat efter finansiella poster		<u>8 030</u>	<u>6 712</u>
Resultat före skatt		<u>8 030</u>	<u>6 712</u>
Skatt på årets resultat	11	-7 282	-7 322
Årets resultat		<u>748</u>	<u>-610</u>

Balansräkning - koncernen

Belopp i KSEK	Not	2024-12-31	2023-12-31
TILLGÅNGAR			
Anläggningstillgångar			
Immateriella anläggningstillgångar			
Balanserade utgifter för utvecklingsarbeten och liknande arbeten	12	2 190	992
Patent	13	1 379	823
Goodwill	14	64 580	82 824
Förskott immateriella anläggningstillgångar	15	5 850	3 968
		<u>73 999</u>	<u>88 607</u>
Materiella anläggningstillgångar			
Nedlagda utgifter på annans fastighet	16	1 646	1 508
Maskiner och andra tekniska anläggningar	17	18 035	23 404
Inventarier, verktyg och installationer	18	6 769	5 304
Emballeringsmaskiner	19	53 266	39 331
Pågående nyanläggningar och förskott avseende materiella anläggningstillgångar	20	27 956	18 808
		<u>107 672</u>	<u>88 355</u>
Finansiella anläggningstillgångar			
Uppskjuten skattefordran		1 402	1 068
Andra långfristiga fordringar		1 726	1 602
		<u>3 128</u>	<u>2 670</u>
Summa anläggningstillgångar		<u>184 799</u>	<u>179 632</u>
Omsättningstillgångar			
Varulager m m			
Råvaror och förnödenheter		21 110	18 187
Varor under tillverkning		379	330
Färdiga varor och handelsvaror		50 069	43 831
Pågående arbeten för annans räkning		9 703	-
Förskott till leverantörer		-	521
		<u>81 261</u>	<u>62 869</u>
Kortfristiga fordringar			
Kundfordringar		71 911	55 253
Skattefordringar		1 596	1 550
Övriga fordringar		584	3 523
Förutbetalda kostnader och upplupna intäkter	22	4 027	2 441
		<u>78 118</u>	<u>62 767</u>
Kassa och bank		<u>22 131</u>	<u>37 073</u>
Summa omsättningstillgångar		<u>181 510</u>	<u>162 709</u>
SUMMA TILLGÅNGAR		<u>366 309</u>	<u>342 341</u>

Balansräkning - koncernen

<i>Belopp i KSEK</i>	<i>Not</i>	<i>2024-12-31</i>	<i>2023-12-31</i>
EGET KAPITAL OCH SKULDER			
<i>Eget kapital</i>			
Aktiekapital		1 610	1 610
Övrigt tillskjutet kapital		49 387	49 387
Balanserat resultat inkl årets resultat		48 798	42 198
Eget kapital hänförligt till moderföretagets aktieägare		99 795	93 195
Summa eget kapital		99 795	93 195
<i>Avsättningar</i>			
Uppskjuten skatteskuld	25	8 833	8 546
		8 833	8 546
<i>Långfristiga skulder</i>			
Checkräkningskredit	27	19 696	19 901
Övriga skulder till kreditinstitut	26	121 961	131 205
		141 657	151 106
<i>Kortfristiga skulder</i>			
Skulder till kreditinstitut	26	30 229	25 201
Leverantörsskulder		49 241	41 554
Skatteskulder		1 989	1 229
Övriga kortfristiga skulder		18 981	9 169
Upplupna kostnader och förutbetalda intäkter	28	15 584	12 341
		116 024	89 494
SUMMA EGET KAPITAL OCH SKULDER		366 309	342 341

Kassaflödesanalys - koncern

<i>Belopp i KSEK</i>	<i>Not</i>	<i>2024-12-31</i>	<i>2023-12-31</i>
Den löpande verksamheten			
Resultat efter finansiella poster		8 030	6 712
Justeringar för poster som inte ingår i kassaflödet, m m		35 923	27 936
		<u>43 953</u>	<u>34 648</u>
Betald inkomstskatt		-6 615	-9 475
Kassaflöde från den löpande verksamheten före förändringar av rörelsekapital		37 338	25 173
<i>Kassaflöde från förändringar i rörelsekapital</i>			
Ökning(-)/Minskning (+) av varulager		-18 392	7 310
Ökning(-)/Minskning (+) av rörelsefordringar		-15 306	10 511
Ökning(+)/Minskning (-) av rörelseskulder		20 750	-1 204
Kassaflöde från den löpande verksamheten		24 390	41 790
Investeringsverksamheten			
Förvärv av immateriella anläggningstillgångar		-643	-96
Förskott avseende immateriella anläggningstillgångar		-1 832	-2 527
Förvärv av materiella anläggningstillgångar		-13 215	-9 590
Förskott avseende materiella anläggningstillgångar		-19 650	-18 310
Avyttring av materiella anläggningstillgångar		480	5 231
Kassaflöde från investeringsverksamheten		-34 860	-25 292
Finansieringsverksamheten			
Upptagna lån		22 168	17 894
Amortering av låneskulder		-28 164	-23 465
Valutaeffekt lån		890	-130
Förändring av långfristiga fordringar		-124	707
Utnyttjad checkkredit		-205	893
Förändring av avsättningar			-7
Kassaflöde från finansieringsverksamheten		-5 435	-4 108
Årets kassaflöde		-15 905	12 390
Likvida medel vid årets början		37 071	25 214
Kursdifferens i likvida medel		965	-533
Likvida medel vid årets slut		<u>22 131</u>	<u>37 071</u>

Not Övriga upplysningar till kassaflödesanalysen

	<i>2024-12-31</i>	<i>2023-12-31</i>
Justering för poster som inte ingår i kassaflödet mm		
Avskrivningar	34 388	32 738
Orealiserade kursdifferenser	1 653	-3 460
Rearesultat försäljning av anläggningstillgångar	-243	-1 475
Övriga ej kassaflödespåverkande poster	125	133
	<u>35 923</u>	<u>27 936</u>

2025051205045

Resultaträkning - moderföretag

Belopp i KSEK	Not	2024-01-01- 2024-12-31	2023-01-01- 2023-12-31
Rörelsens intäkter			
Nettoomsättning		12 310	7 117
Övriga rörelseintäkter	4	5	-
		<u>12 315</u>	<u>7 117</u>
Rörelsens kostnader			
Övriga externa kostnader	5	-3 995	-869
Personalkostnader	6	-8 884	-5 894
Rörelseresultat	7	<u>-564</u>	<u>354</u>
Resultat från finansiella poster			
Ränteintäkter och liknande resultatposter	9	6	57
Räntekostnader och liknande resultatposter	10	-9 577	-8 760
Resultat efter finansiella poster		<u>-10 135</u>	<u>-8 349</u>
Koncernbidrag		28 500	17 000
Resultat före skatt		<u>18 365</u>	<u>8 651</u>
Skatt på årets resultat	11	-4 007	-2 496
Årets resultat		<u>14 358</u>	<u>6 155</u>

2025051205046

Balansräkning - moderföretag

<i>Belopp i KSEK</i>	<i>Not</i>	<i>2024-12-31</i>	<i>2023-12-31</i>
TILLGÅNGAR			
Anläggningstillgångar			
<i>Finansiella anläggningstillgångar</i>			
Andelar i koncernföretag	21	269 865	269 865
		<u>269 865</u>	<u>269 865</u>
Summa anläggningstillgångar		<u>269 865</u>	<u>269 865</u>
Omsättningstillgångar			
<i>Kortfristiga fordringar</i>			
Fordringar hos koncernföretag		-	16 900
Övriga fordringar		25	-
Förutbetalda kostnader och upplupna intäkter	22	106	124
		<u>131</u>	<u>17 024</u>
Kassa och bank	27	65	160
Summa omsättningstillgångar		<u>196</u>	<u>17 184</u>
SUMMA TILLGÅNGAR		<u>270 061</u>	<u>287 049</u>

2025051205047

Balansräkning - moderföretag

Belopp i KSEK	Not	2024-12-31	2023-12-31
EGET KAPITAL OCH SKULDER			
<i>Eget kapital</i>			
<i>Bundet eget kapital</i>			
Aktiekapital	24	1 610	1 610
		<u>1 610</u>	<u>1 610</u>
<i>Fritt eget kapital</i>			
Överkursfond	23	49 387	49 387
Balanserad vinst eller förlust		94 928	88 772
Årets resultat		14 358	6 155
		<u>158 673</u>	<u>144 314</u>
Summa eget kapital		<u>160 283</u>	<u>145 924</u>
<i>Långfristiga skulder</i>			
Övriga skulder till kreditinstitut	26	86 918	100 192
		<u>86 918</u>	<u>100 192</u>
<i>Kortfristiga skulder</i>			
Skulder till kreditinstitut	26	14 000	14 000
Leverantörsskulder		1 921	101
Skulder till koncernföretag		2 207	24 311
Aktuell skatteskuld		1 183	64
Övriga kortfristiga skulder		605	1 213
Upplupna kostnader och förutbetalda intäkter	28	2 944	1 244
		<u>22 860</u>	<u>40 933</u>
SUMMA EGET KAPITAL OCH SKULDER		<u>270 061</u>	<u>287 049</u>

Kassaflödesanalys - moderföretag

<i>Belopp i KSEK</i>	<i>Not</i>	<i>2024-12-31</i>	<i>2023-12-31</i>
Den löpande verksamheten			
Resultat efter finansiella poster		-10 135	-8 349
Justeringar för poster som inte ingår i kassaflödet, m m		1	
		-10 134	-8 349
Betald skatt		-2 888	-4 448
Kassaflöde från den löpande verksamheten före förändringar av rörelsekapital		-13 022	-12 797
<i>Kassaflöde från förändringar i rörelsekapital</i>			
Ökning(-)/Minskning (+) av rörelsefordringar		16 893	2 682
Ökning(+)/Minskning (-) av rörelseskulder		-19 192	7 126
Kassaflöde från den löpande verksamheten		-15 321	-2 989
Investeringsverksamheten			
Kassaflöde från investeringsverksamheten		-	-
Finansieringsverksamheten			
Erhållna koncernbidrag		28 500	17 000
Amortering av låneskulder		-14 000	-14 000
Valutakurseffekter lån		726	-66
Kassaflöde från finansieringsverksamheten		15 226	2 934
Årets kassaflöde		-95	-55
Likvida medel vid årets början		160	215
Likvida medel vid årets slut		65	160

2025051205049

Noter

Not 2 Redovisningsprinciper

Belopp i KSEK om inget annat anges.

Allmänna redovisningsprinciper

Årsredovisningen har upprättats i enlighet med årsredovisningslagen och enligt Bokföringsnämndens allmänna råd BFNAR 2012:1 Årsredovisning och koncernredovisning (K3).

Moderföretaget tillämpar samma redovisningsprinciper som koncernen.

Koncernredovisning

Koncernredovisningen omfattar moderbolaget, dotterföretag i vilket moderföretaget direkt och indirekt äger aktier motsvarande mer än 50 % av rösterna.

Redovisningsmetod

Koncernredovisningen har upprättats enligt förvärvsmetoden i enlighet med RR1:00. I koncernredovisningen ingår samtliga dotterföretag.

Omräkning av utländska dotterföretag

Omräkning av utländska dotterbolags resultat-och balansräkningar sker enligt dagskursmetoden. Detta innebär att tillgångar och skulder omräknas till balansdagens kurs samt att resultaträkningarna omräknas till genomsnittskurs under räkenskapsåret. Eventuell omräkningsdifferens redovisas direkt mot eget kapital i koncernen.

Goodwill

Koncernmässig goodwill uppkommer när anskaffningsvärdet vid förvärv av andelar i dotterföretag överstiger det i förvärvsanalysen fastställda värdet på det förvärvade företags identifierbara nettotillgångar. Goodwill redovisas till anskaffningsvärde med avdrag för ackumulerade avskrivningar och eventuell nedskrivning.

Värderingsprinciper mm

Tillgångar, avsättningar och skulder har värderats till anskaffningsvärden om inget annat anges nedan.

Intäkter

Intäkter redovisas i den omfattning det är sannolikt att de ekonomiska fördelarna kommer att tillgodogöras koncernen och intäkterna kan beräknas på ett tillförlitligt sätt.

Försäljning av varor

Vid försäljning av varor redovisas intäkten vid leverans.

Immateriella tillgångar

Immateriella anläggningstillgångar redovisas till anskaffningsvärde minskat med ackumulerade avskrivningar och eventuella nedskrivningar.

Avskrivningar

Avskrivning sker linjärt över tillgångens beräknade nyttjandeperiod. Avskrivningen redovisas som kostnad i resultaträkningen.

	<i>Koncern</i> år	<i>Moder- företag</i> år
<hr/>		
Följande avskrivningstider tillämpas:		
<i>Förvärvade immateriella tillgångar</i>		
Patent	5	
Varumärken	5	
Programvara	5	
Utvecklingsprojekt maskinlösningar	5	
Goodwill	10	

Med hänsyn till bolagets verksamhet bedöms 10 år som en rimlig avskrivningstid avseende goodwill

Materiella anläggningstillgångar

Materiella anläggningstillgångar redovisas till anskaffningsvärde minskat med ackumulerade avskrivningar och nedskrivningar med tillägg för uppskrivningar. I anskaffningsvärdet ingår förutom inköpspriset även utgifter som är direkt hänförliga till förvärvet.

Avskrivningar

Avskrivning sker linjärt över tillgångens beräknade nyttjandeperiod eftersom det återspeglar den förväntade förbrukningen av tillgångens framtida ekonomiska fördelar. Avskrivningen redovisas som kostnad i resultaträkningen.

Följande avskrivningstider tillämpas:

	år
<hr/>	
Materiella anläggningstillgångar:	
-Nedlagda kostnader på annans fastighet	5-20
-Maskiner och andra tekniska anläggningar	5-15
-Inventarier, verktyg och installationer	5-10

Leasing - leasetagare

Majoriteten av koncernens leasingavtal har klassificerats som operationella leasingavtal. Dock finns leasing avtal i Slovakien, Sverige samt USA som redovisas som finansiella leasingavtal.

Operationella leasingavtal

Leasingavgifterna enligt operationella leasingavtal, inklusive förhöjd förstagångshyra men exklusive utgifter för tjänster som försäkring och underhåll, redovisas som kostnad linjärt över leasingperioden.

Utländsk valuta

Fodringar och skulder i utländsk valuta räknas om till balansdagens kurs. Kursdifferenser på rörelsefordringar och rörelseskulder ingår i rörelseresultatet, medan differenser på finansiella fordringar och skulder redovisas bland finansiella poster.

Varulager

Varulagret är upptaget till det lägsta av anskaffningsvärdet och nettoförsäljningsvärdet. Därvid har inkuransrisk beaktats. Anskaffningsvärdet beräknas enligt först in- först ut- principen. I anskaffningsvärdet ingår förutom utgifter för inköp även utgifter för att bringa varorna till deras aktuella plats och skick.

I egentillverkade halv- och helfabrikat består anskaffningsvärdet av direkta tillverkningskostnader och de indirekta kostnader som utgör mer än en oväsentlig del av den sammanlagda utgiften för tillverkningen. Vid värdering har hänsyn tagits till normalt kapacitetsutnyttjande.

Ersättningar till anställda

Kortfristiga ersättningar

Kortfristiga ersättningar till anställda, exempelvis löner, semesterersättningar och bonus, är ersättningar som förfaller inom 12 månader från balansdagen det år som den anställde tjänat in ersättningen.

Ersättningar till anställda efter avslutad anställning

Företaget tillhandahåller ersättning efter avslutad anställning i form av pensioner genom olika förmånsbestämda och avgiftsbestämda planer.

Ersättningar vid uppsägning

Ersättningar vid uppsägningar, i den omfattning ersättningen inte ger företaget några framtida ekonomiska fördelar, redovisas endast som en skuld och en kostnad när företaget har en legal eller informell förpliktelse att antingen

a) avsluta en anställds eller en grupp av anställdas anställning före den normala tidpunkten för anställningens upphörande, eller

b) lämna ersättningar vid uppsägning genom erbjudande för att uppmuntra frivillig avgång.

Ersättningar vid uppsägningar redovisas endast när företaget har en detaljerad plan för uppsägningen och inte har någon realistisk möjlighet att annullera planen.

Avgiftsbestämda pensionsplaner

Företaget betalar fastställda avgifter till andra juridiska personer avseende flera statliga planer och försäkringar för enskilda anställda. Företaget har inga legala eller informella förpliktelser att betala ytterligare avgifter utöver betalningar av den fastställda avgiften som redovisas som en kostnad i den period där den relevanta tjänsten utförs.

Skatt

Aktuell skatt är inkomstskatt för innevarande räkenskapsår som avser årets skattepliktiga resultat och den del av tidigare räkenskapsårs inkomstskatt som ännu inte har redovisats.

Aktuell skatt värderas till det sannolika beloppet enligt de skattesatser och skatteregler som gäller på balansdagen.

Uppskjuten skatt är inkomstskatt för skattepliktigt resultat avseende framtida räkenskapsår till följd av tidigare transaktioner eller händelser.

Uppskjuten skatt beräknas på temporära skillnader. En temporär skillnad finns när det redovisade värdet på en tillgång eller skuld skiljer sig från det skattemässiga värdet. Temporära skillnader beaktas ej i skillnader hänförliga till investeringar i dotterföretag, filialer, intresseföretag eller joint venture om företaget kan styra tidpunkten för återföring av de temporära skillnaderna och det inte är uppenbart att den temporära skillnaden kommer att återföras inom en överskådlig framtid. Skillnader som härrör från

den första redovisningen av goodwill eller vid den första redovisningen av en tillgång eller skuld såvida inte den hänförliga transaktionen är ett rörelseförvärv eller påverkar skatt eller redovisat resultat utgör inte heller temporära skillnader.

I juridisk person redovisas obeskattade reserver inklusive uppskjuten skatteskuld. I koncernredovisningen delas däremot obeskattade reserver upp på uppskjuten skatteskuld och eget kapital.

Uppskjutna skattefordringar redovisas för alla avdragsgilla temporära skillnader och för möjligheten att i framtiden använda outnyttjade förlustavdrag. Uppskjutna skattefordringar och skatteskulder värderas baserat på hur Koncernen förväntar sig att återvinna/reglera det redovisade värdet på motsvarande tillgång/skuld. Värdering görs utan diskontering och enligt de skattesatser och skatteregler som är beslutade på balansdagen. En uppskjuten skattefordran värderas till högst det belopp som sannolikt kommer att återvinnas baserat på innevarande eller framtida skattepliktiga resultat vilket omprövas per varje balansdag.

Avsättningar

En avsättning redovisas i balansräkningen när företaget har en legal eller informell förpliktelse till följd av en inträffad händelse och det är sannolikt att ett utflöde av resurser krävs för att reglera förpliktelsen och en tillförlitlig uppskattning av beloppet kan göras.

Eventualförpliktelser

En eventualförpliktelse är:

* En möjlig förpliktelse som till följd av inträffade händelser och vars förekomst endast kommer att bekräftas av en eller flera osäkra framtida händelser, som inte helt ligger inom företagets kontroll, inträffar eller uteblir, eller

* En befintlig förpliktelse till följd av inträffade händelser, men som inte redovisas som skuld eller avsättning eftersom det inte är sannolikt att ett utflöde av resurser kommer att krävas för att reglera förpliktelsen eller förpliktelsens storlek inte kan beräknas med tillräcklig tillförlitlighet.

Not 3 Nettoomsättning per geografisk marknad

	2024-01-01- 2024-12-31	2023-01-01- 2023-12-31
Koncern		
<i>Nettoomsättning per geografisk marknad</i>		
Sverige	76 855	71 169
Utanför Sverige	360 469	349 679
	<u>437 324</u>	<u>420 848</u>

Not 4 Övriga rörelseintäkter

	2024-01-01- 2024-12-31	2023-01-01- 2023-12-31
Koncern		
Övrigt	826	880
Summa	<u>826</u>	<u>880</u>
Moderföretag		
Övrigt	5	-
Summa	<u>5</u>	<u>-</u>

Not 5 Arvode och kostnadsersättning till revisorer

	2024-01-01- 2024-12-31	2023-01-01- 2023-12-31
Koncern		
<i>Grant Thornton mfl</i>		
Revisionsuppdrag	672	611
Skatterådgivning	18	28
Andra uppdrag	38	23
Summa	<u>728</u>	<u>662</u>
Moderföretag		
<i>Grant Thornton mfl</i>		
Revisionsuppdrag	185	99
Andra uppdrag	4	4
Summa	<u>189</u>	<u>103</u>

Med revisionsuppdrag avses granskning av årsredovisningen och bokföringen samt styrelsens och verkställande direktörens förvaltning, övriga arbetsuppgifter som det ankommer på företagets revisor att utföra samt rådgivning eller annat biträde som föranleds av iakttagelser vid sådan granskning eller genomförandet av sådana övriga arbetsuppgifter.

Not 6 Anställda, personalkostnader och arvoden till styrelse

Medelantalet anställda

	2024-01-01- 2024-12-31	Varav män	2023-01-01- 2023-12-31	Varav män
Moderföretag				
Sverige	3	2	2	1
Totalt moderföretaget	<u>3</u>	<u>2</u>	<u>2</u>	<u>1</u>
Dotterföretag				
Sverige	51	42	51	42
Frankrike	1	1	1	1
USA	10	8	7	5
Tyskland	13	13	14	14
Indien	5	5	5	5
Slovakien	13	10	15	13
Korea	5	5	5	5
Sydafrika	1	1	1	1
Totalt dotterföretag	<u>99</u>	<u>85</u>	<u>99</u>	<u>86</u>
Koncernen totalt	102	87	101	87

Löner och andra ersättningar samt sociala kostnader, inklusive pensionskostnader

	2024-01-01- 2024-12-31	2023-01-01- 2023-12-31
Moderföretag		
Styrelse och VD	2 048	2 104
(varav tantiem)	82	68
Övriga anställda	3 242	1 375
(varav vinstandelar)	31	29
Summa	5 290	3 479
Sociala kostnader	3 636	2 183
(varav pensionskostnader) 1)	1 174	831
Dotterföretag		
Styrelse och VD	6 108	6 407
(varav tantiem)	559	892
Övriga anställda	46 818	42 522
(varav vinstandelar)	2 690	2 462
Summa	52 926	48 929
Sociala kostnader	16 384	14 454
(varav pensionskostnader)	3 294	2 266
Koncern		
Styrelse och VD	8 156	8 511
(varav tantiem)	641	960
Övriga anställda	50 060	43 897
(varav vinstandelar)	2 721	2 491
Summa	58 216	52 408
Sociala kostnader	20 020	16 637
(varav pensionskostnader) 2)	4 468	3 097

1) Av moderföretagets pensionskostnader avser 567 (fg år 560) tsek företagets VD och styrelse. Koncernens utestående pensionsförpliktelser till dessa uppgår till 0 (fg år 0) kr.

Verkställande direktörens uppsägningstid är 6 månader från bolagets sida och 6 månader från verkställande direktörens sida. Andra avgångsersättningar än ovan nämnda löneförpliktelser och uppsägningstider förekommer ej vad avser styrelse och VD.

Not 7 Inköp och försäljning mellan koncernbolag

Av moderföretagets totala inköp avser 0 (0) tsek inköp från andra koncernbolag. Av årets försäljning avser 12 310 (7 117) tsek försäljning till andra företag inom hela den företagsgrupp som företaget tillhör.

Not 8 Av- och nedskrivningar av materiella och immateriella anläggningstillgångar

	2024-01-01- 2024-12-31	2023-01-01- 2023-12-31
Koncern		
<i>Avskrivningar enligt plan fördelade per tillgång</i>		
Balanserade utgifter för forskning och utveckling o dyl	456	387
Patent och varumärken	300	212
Goodwill	18 244	18 244
Nedlagda kostnader på annans fastighet	244	201
Maskiner och andra tekniska anläggningar	13 584	12 161
Inventarier, verktyg och installationer	1 786	1 512
Omräkningsdifferens	-226	21
	34 388	32 738

Not 9 Ränteintäkter och liknande resultatposter

	2024-01-01- 2024-12-31	2023-01-01- 2023-12-31
Koncern		
Ränteintäkter, övriga	273	141
Valutakursdifferenser valutakonton	165	20
	438	161
Moderföretag		
Ränteintäkter, övriga	6	2
Valutakursdifferenser valutakonton	-	55
	6	57

Not 10 Räntekostnader och liknande resultatposter

	2024-01-01- 2024-12-31	2023-01-01- 2023-12-31
Koncern		
Räntekostnader, övriga	11 513	11 731
Valutakursdifferens lån	726	258
Övrigt	-	1
	12 239	11 990
Moderföretag		
Räntekostnader, koncernföretag	1 371	729
Räntekostnader, övriga	7 480	8 031
Valutakursdifferens lån	726	-
	9 577	8 760

Not 11 Skatt på årets resultat

	2024-01-01- 2024-12-31	2023-01-01- 2023-12-31
Koncern		
Aktuell skatt	7 562	5 835
Uppskjuten skatt	-280	1 487
	<u>7 282</u>	<u>7 322</u>
Moderföretag		
Aktuell skatt	4 007	2 496
	<u>4 007</u>	<u>2 496</u>

Avstämning effektiv skatt

		2024		2023	
Koncernen	Procent	Belopp	Procent	Belopp	
Resultat före skatt		8 030		6 712	
Skatt enligt gällande skattesats för moderföretaget	20,6%	1 654	20,6%	1 383	
Effekt av andra skattesatser för utländska dotterföretag		-2 033		-307	
Avskrivning av koncernmässig goodwill	20,6%	3 758	20,6%	3 758	
Andra icke-avdragsgilla kostnader	20,6%	135	20,6%	775	
Skatt hänförlig till tidigare år		24		-	
Withholding tax		500		486	
Periodiseringsfonder samt avskrivningar utöver plan	20,6%	1 252	20,6%	227	
Övervärde maskiner och byggnad		433		433	
Övrigt		1 839		-920	
Aktuell skatt		7 562		5 835	

Not 12 Balanserade utgifter för utvecklingsarbeten

	2024-12-31	2023-12-31
Koncern		
<i>Akkumulerade anskaffningsvärden:</i>		
-Vid årets början	2 641	2 593
-Nyanskaffningar	347	-
-Omklassificeringar	1 308	48
Vid årets slut	<u>4 296</u>	<u>2 641</u>
<i>Akkumulerade avskrivningar:</i>		
-Vid årets början	-1 649	-1 262
-Årets avskrivning	-456	-387
-Årets omräkningsdifferenser	-1	-
Vid årets slut	<u>-2 106</u>	<u>-1 649</u>
Redovisat värde vid årets slut	2 190	992

Not 13 Patent och varumärke

	2024-12-31	2023-12-31
Koncern		
<i>Akkumulerade anskaffningsvärden:</i>		
-Vid årets början	1 314	985
-Nyanskaffningar	296	96
-Omklassificeringar	561	233
Vid årets slut	2 171	1 314
<i>Akkumulerade avskrivningar:</i>		
-Vid årets början	-491	-279
-Årets avskrivning	-300	-212
-Årets omräkningsdifferenser	-1	
Vid årets slut	-792	-491
<i>Akkumulerade uppskrivningar:</i>		
Redovisat värde vid årets slut	1 379	823

Not 14 Goodwill

	2024-12-31	2023-12-31
Koncern		
<i>Akkumulerade anskaffningsvärden:</i>		
-Vid årets början	182 439	182 439
Vid årets slut	182 439	182 439
<i>Akkumulerade avskrivningar:</i>		
-Vid årets början	-99 615	-81 371
-Årets avskrivning	-18 244	-18 244
Vid årets slut	-117 859	-99 615
Redovisat värde vid årets slut	64 580	82 824

Not 15 Förskott avseende immateriella anläggningstillgångar

	2024-12-31	2023-12-31
Koncern		
Förskott vid årets början	3 968	1 740
	3 968	1 740
Omklassificeringar	24	-281
Under året utbetalda förskott	1 832	2 527
Kostnadsfört	-	-18
Årets omräkningsdifferenser	26	-
Vid årets slut	1 882	2 228
Redovisat värde vid periodens slut	5 850	3 968

Not 16 Nedlagda utgifter på annans fastighet

	2024-12-31	2023-12-31
Koncern		
<i>Ackumulerade anskaffningsvärden:</i>		
-Vid årets början	2 347	1 535
-Nyanskaffningar	178	632
-Avyttringar och utrangeringar		-36
-Omklassificeringar	199	217
-Årets omräkningsdifferenser	6	-1
-Vid årets slut	<u>2 730</u>	<u>2 347</u>
<i>Ackumulerade avskrivningar:</i>		
-Vid årets början	-839	-675
-Återförda avskrivningar på avyttringar och utrangeringar		36
-Årets avskrivning	-244	-201
-Årets omräkningsdifferenser	-1	1
-Vid årets slut	<u>-1 084</u>	<u>-839</u>
Redovisat värde vid årets slut	1 646	1 508

Not 17 Maskiner och andra tekniska anläggningar

	2024-12-31	2023-12-31
Koncern		
<i>Ackumulerade anskaffningsvärden:</i>		
-Vid årets början	72 548	69 098
-Nyanskaffningar	-	925
-Avyttringar och utrangeringar	-451	-
-Omklassificeringar	423	* 2 553
-Årets omräkningsdifferenser	325	-28
-Vid årets slut	<u>72 845</u>	<u>72 548</u>
<i>Ackumulerade avskrivningar:</i>		
-Vid årets början	-49 144	-43 644
-Återförda avskrivningar på avyttringar och utrangeringar	451	-
-Årets avskrivning	-5 915	-5 556
-Årets omräkningsdifferenser	-202	56
-Vid årets slut	<u>-54 810</u>	<u>-49 144</u>
Redovisat värde vid årets slut	18 035	23 404

2025051205059

Not 18 Inventarier, verktyg och installationer

	2024-12-31	2023-12-31
Koncern		
<i>Ackumulerade anskaffningsvärden:</i>		
-Vid årets början	24 405	24 820
-Nyanskaffningar	3 213	734
-Avyttringar och utrangeringar	-1 536	-1 051
-Omklassificeringar	-644	1
-Årets omräkningsdifferenser	709	-99
-Vid årets slut	26 147	24 405
<i>Ackumulerade avskrivningar:</i>		
-Vid årets början	-19 101	-18 662
-Återförda avskrivningar på avyttringar och utrangeringar	1 379	974
-Omklassificeringar	543	-
-Årets avskrivning	-1 786	-1 512
-Årets omräkningsdifferenser	-413	99
-Vid årets slut	-19 378	-19 101
Redovisat värde vid årets slut	6 769	5 304

Not 19 Emballeringsmaskiner

	2024-12-31	2023-12-31
Koncern		
<i>Ackumulerade anskaffningsvärden:</i>		
-Vid årets början	63 107	45 398
-Nyanskaffningar	9 824	7 299
-Avyttringar och utrangeringar	-1 600	-
-Omklassificeringar	9 363	12 779
-Årets omräkningsdifferenser	1 607	-2 369
Vid årets slut	82 301	63 107
-Vid årets början	-23 776	-17 970
-Avyttringar och utrangeringar	1 600	-
-Omklassificeringar	-1 108	-
-Årets avskrivning	-7 669	-6 605
-Årets omräkningsdifferenser	1 918	799
Vid årets slut	-29 035	-23 776
Redovisat värde vid årets slut	53 266	39 331

Not 20 Pågående nyanläggningar och förskott materiella anläggningstillgångar

	2024-12-31	2023-12-31
Koncern		
Vid årets början	18 808	19 771
Investeringar	19 650	18 310
Avyttring och utrangering	-80	-3 679
Omklassificeringar	-11 373	-15 491
Kostnadsfört	-123	-115
Årets omräkningsdifferenser	1 074	12
Redovisat värde vid årets slut	27 956	18 808

Not 21 Andelar i koncernföretag

	2024-12-31	2023-12-31
<i>Akkumulerade anskaffningsvärden:</i>		
-Vid årets början	269 865	269 865
Redovisat värde vid årets slut	269 865	269 865

Spec av moderföretagets och koncernens innehav av andelar i koncernföretag

Ägarandelen av kapitalet avses, vilket även överensstämmer med andelen av rösterna för totalt antal aktier.

<i>Dotterföretag / Org nr / Säte</i>	<i>2024-12-31 Redovisat värde</i>
Lamiflex Group AB, 556908-4568, Nyköping	269 865
Indirekt ägda:	
Lamiflex AB, 556450-8777, Nyköping	
Lamiflex Packaging s.ro, Presov, Slovakien	
Indirekt ägda av Lamiflex AB	
Lamiflex GmbH, Düsseldorf, Tyskland	
Lamiflex Inc, Houston, USA	
Interwell AB, 556772-6087, Nyköping	
Lamiflex Ltd, Peterborough, England, vilande	
Lamiflex Packtech India Private Ltd, Pune, Indien	
Lamiflex Korea Ltd, Busan, Sydkorea,	
Lamiflex Packaging s.ro, Presov, Slovakien	
S.A.S Lamiflex France , Saint Herblain, Frankrike	
Lamiflex South Africa (Pty), Ltd, Gauteng, Sydafrika	
	269 865

Not 22 Förutbetalda kostnader och upplupna intäkter

	2024-12-31	2023-12-31
Koncern		
Hyra	790	761
Försäkringar	926	747
Dataprogram/licenser	187	132
Mässor	172	41
Pension	70	106
Patent	111	85
Leasing	185	120
Återbetalning el	170	92
Övriga poster	1 416	357
	4 027	2 441
Moderföretag		
Försäkringar	16	14
Pension	70	74
Leasing	19	21
Övriga poster	-	15
	105	124

Not 23 Disposition av vinst eller förlust

Styrelsen föreslår att fritt eget kapital, kronor 158 672 107 disponeras enligt följande:

Balanseras i ny räkning	158 672
Summa	158 672

Not 24 Antal aktier och kvotvärde

	2024-12-31	2023-12-31
A		
antal aktier (röstvärde 1,0)	48 298 999	48 298 999
kvotvärde, kr	0,01	0,01
B		
antal aktier (röstvärde 1,0)	112 697 668	112 697 668
kvotvärde, kr	0,01	0,01

Not 25 Avsättningar för övriga skatter

	2024-12-31	2023-12-31
Koncern		
Uppskjuten skatt obeskattade reserver	3 616	4 711
Uppskuten skatt övervärde maskiner	1 513	1 946
Övriga uppskjutna skatter	3 704	1 889
	8 833	8 546
Moderföretag		
	-	-

Not 26 Övriga skulder till kreditinstitut

	2024-12-31	2023-12-31
Koncern		
Förfallotidpunkt, inom ett år från balansdagen	30 229	25 201
Förfallotidpunkt, 1-5 år från balansdagen	121 961	131 205
	<u>152 190</u>	<u>156 406</u>
Moderföretag		
Förfallotidpunkt, inom ett år från balansdagen	14 000	14 000
Förfallotidpunkt, 1-5 år från balansdagen	86 918	100 192
	<u>100 918</u>	<u>114 192</u>

Not 27 Checkräkningskredit

	2024-12-31	2023-12-31
Koncern		
Beviljad kredit	20 000	20 000
Outnyttjad del	-304	-99
	<u>19 696</u>	<u>19 901</u>
Moderföretag		
Beviljad kredit	-	-

Not 28 Upplupna kostnader och förutbetalda intäkter

	2024-12-31	2023-12-31
Koncernen		
Personalrelaterat	11 524	9 563
Övriga poster	4 061	2 778
	<u>15 585</u>	<u>12 341</u>
Moderföretaget		
Personalrelaterat	2 661	1 039
Övriga poster	284	205
	<u>2 945</u>	<u>1 244</u>

Not 29 Ställda säkerheter och eventalförpliktelser - koncernen

Ställda säkerheter

	2024-12-31	2023-12-31
<i>För egna skulder och avsättningar till kreditinstitut</i>		
Företagsinteckningar	40 000	60 500
Aktier i Lamiflex Group AB	214 167	217 975
Summa ställda säkerheter	<u>254 167</u>	<u>278 475</u>

Eventalförpliktelser

Övriga eventalförpliktelser	200	200
Summa eventalförpliktelser	<u>200</u>	<u>200</u>

Not 30 Ställda säkerheter och eventalförpliktelser - moderföretaget

Ställda säkerheter

	2024-12-31	2023-12-31
<i>För egna skulder och avsättningar till kreditinstitut</i>		
Aktier i dotterbolag	269 865	269 865
Summa ställda säkerheter	269 865	269 865

Eventalförpliktelser

Borgenförbindelser för koncernföretag	68 207	58 311
Summa ställda säkerheter	68 207	58 311

Underskrifter

Nyköping den 29 april 2025



Stefan Ekqvist
Styrelseordförande



Maria Perez Hultström



Michael Mononen



Adrian Robert
Verkställande direktör



Jonas Tegström

Vår revisionsberättelse har lämnats den 29 april 2025



Grant Thornton Sweden AB
Carl Niring
Auktoriserad revisor

Koncernens resultat- och balansräkning samt moderbolagets resultat- och balansräkning blir föremål för fastställelse på ordinarie årsstämma.

Revisionsberättelse

Till bolagsstämman i Lamiflex Holding AB

Org.nr. 559160 - 9374

Rapport om årsredovisningen och koncernredovisningen

Uttalanden

Vi har utfört en revision av årsredovisningen och koncernredovisningen för Lamiflex Holding AB för år 2024.

Enligt vår uppfattning har årsredovisningen och koncernredovisningen upprättats i enlighet med årsredovisningslagen och ger en i alla väsentliga avseenden rättvisande bild av moderbolagets och koncernens finansiella ställning per den 31 december 2024 och av dessas finansiella resultat och kassaflöden för året enligt årsredovisningslagen. Förvaltningsberättelsen är förenlig med årsredovisningens och koncernredovisningens övriga delar.

Vi tillstyrker därför att bolagsstämman fastställer resultaträkningen och balansräkningen för moderbolaget och koncernen.

Grund för uttalanden

Vi har utfört revisionen enligt International Standards on Auditing (ISA) och god revisionssed i Sverige. Vårt ansvar enligt dessa standarder beskrivs är närmare i avsnittet *Revisorns ansvar*. Vi är oberoende i förhållande till moderbolaget och koncernen enligt god revisorssed i Sverige och har i övrigt fullgjort vårt yrkesetiska ansvar enligt dessa krav.

Vi anser att de revisionsbevis vi har inhämtat är tillräckliga och ändamålsenliga som grund för våra uttalanden.

Styrelsens och verkställande direktörens ansvar

Det är styrelsen och verkställande direktören som har ansvaret för att årsredovisningen och koncernredovisningen upprättas och att den ger en rättvisande bild enligt årsredovisningslagen. Styrelsen och verkställande direktören ansvarar även för den interna kontroll som de bedömer är nödvändig för att upprätta en årsredovisning och koncernredovisning som inte innehåller några väsentliga felaktigheter, vare sig dessa beror på oegentligheter eller misstag.

Vid upprättandet av årsredovisningen och koncernredovisningen ansvarar styrelsen och verkställande direktören för bedömningen av bolagets och koncernens förmåga att fortsätta verksamheten. De upplyser, när så är tillämpligt, om förhållanden som kan påverka förmågan att fortsätta verksamheten och att använda antagandet om fortsatt drift. Antagandet om fortsatt drift tillämpas dock inte om styrelsen och verkställande direktören avser att likvidera bolaget, upphöra med verksamheten eller inte har något realistiskt alternativ till att göra något av detta.

Revisorns ansvar

Våra mål är att uppnå en rimlig grad av säkerhet om huruvida årsredovisningen och koncernredovisningen som helhet inte innehåller några väsentliga felaktigheter, vare sig dessa beror på oegentligheter eller misstag, och att lämna en revisionsberättelse som innehåller våra uttalanden. Rimlig säkerhet är en hög grad av säkerhet, men är ingen garanti för att en revision som utförs enligt ISA och god revisionssed i Sverige alltid kommer att upptäcka en väsentlig felaktighet om en sådan finns. Felaktigheter kan uppstå på grund av oegentligheter eller misstag och anses vara väsentliga om de enskilt eller tillsammans rimligen kan förväntas påverka de ekonomiska beslut som användare fattar med grund i årsredovisningen och koncernredovisningen.

Som del av en revision enligt ISA använder vi professionellt omdöme och har en professionellt skeptisk inställning under hela revisionen. Dessutom:

- identifierar och bedömer vi riskerna för väsentliga felaktigheter i årsredovisningen och koncernredovisningen, vare sig dessa beror på oegentligheter eller misstag, utformar och utför granskningsåtgärder bland annat utifrån dessa risker och inhämtar revisionsbevis som är tillräckliga och ändamålsenliga för att utgöra en grund för våra uttalanden. Risken för att inte upptäcka en väsentlig felaktighet till följd av oegentligheter är högre än för en väsentlig felaktighet som beror på misstag, eftersom oegentligheter kan innefatta agerande i maskopi, förfalskning, avsiktliga utelämnanden, felaktig information eller åsidosättande av intern kontroll.
- skaffar vi oss en förståelse av den del av bolagets interna kontroll som har betydelse för vår revision för att utforma granskningsåtgärder som är lämpliga med hänsyn till omständigheterna, men inte för att uttala oss om effektiviteten i den interna kontrollen.
- utvärderar vi lämpligheten i de redovisningsprinciper som används och rimligheten i styrelsens och verkställande direktörens uppskattningar i redovisningen och tillhörande upplysningar.
- drar vi en slutsats om lämpligheten i att styrelsen och verkställande direktören använder antagandet om fortsatt drift vid upprättandet av årsredovisningen och koncernredovisningen. Vi drar också en slutsats, med grund i de inhämtade revisionsbevisen, om huruvida det finns någon väsentlig osäkerhetsfaktor som avser sådana händelser eller förhållanden som kan leda till betydande tvivel om bolagets och koncernens förmåga att fortsätta verksamheten. Om vi drar slutsatsen att det finns en väsentlig osäkerhetsfaktor, måste vi i revisionsberättelsen fästa uppmärksamheten på upplysningarna i årsredovisningen och koncernredovisningen om den väsentliga osäkerhetsfaktorn eller, om sådana upplysningar är otillräckliga, modifiera uttalandet om årsredovisningen och koncernredovisningen. Våra slutsatser baseras på de revisionsbevis



som inhämtas fram till datumet för revisionsberättelsen. Dock kan framtida händelser eller förhållanden göra att ett bolag och en koncern inte längre kan fortsätta verksamheten.

- utvärderar vi den övergripande presentationen, strukturen och innehållet i årsredovisningen och koncernredovisningen, däribland upplysningarna, och om årsredovisningen och koncernredovisningen återger de underliggande transaktionerna och händelserna på ett sätt som ger en rättvisande bild.

- planerar och utför vi koncernrevisionen för att inhämta tillräckliga och ändamålsenliga revisionsbevis avseende den finansiella informationen för företag eller affärsenheter inom koncernen som grund för att göra ett uttalande avseende koncernredovisningen. Vi ansvarar för styrning, övervakning och genomgång av det revisionsarbete som utförts för koncernrevisionens syfte. Vi är ensamt ansvariga för våra uttalanden.

Vi måste informera styrelsen om bland annat revisionens planerade omfattning och inriktning samt tidpunkten för den. Vi måste också informera om betydelsefulla iakttagelser under revisionen, däribland de eventuella betydande brister i den interna kontrollen som vi identifierat.

Rapport om andra krav enligt lagar och andra författningar

Uttalanden

Utöver vår revision av årsredovisningen och koncernredovisningen har vi även utfört en revision av styrelsens och verkställande direktörens förvaltning för Lamiflex Holding AB för år 2024 samt av förslaget till dispositioner beträffande bolagets vinst eller förlust.

Vi tillstyrker att bolagsstämman disponerar vinsten enligt förslaget i förvaltningsberättelsen och beviljar styrelsens ledamöter och verkställande direktören ansvarsfrihet för räkenskapsåret.

Grund för uttalanden

Vi har utfört revisionen enligt god revisionssed i Sverige. Vårt ansvar enligt denna beskrivs närmare i avsnittet *Revisorns ansvar*. Vi är oberoende i förhållande till moderbolaget och koncernen enligt god revisorssed i Sverige och har i övrigt fullgjort vårt yrkesetiska ansvar enligt dessa krav.

Vi anser att de revisionsbevis vi har inhämtat är tillräckliga och ändamålsenliga som grund för våra uttalanden.

Styrelsens och verkställande direktörens ansvar

Det är styrelsen som har ansvaret för förslaget till dispositioner beträffande bolagets vinst eller förlust. Vid förslag till utdelning innefattar detta bland annat en bedömning av om utdelningen är försvarlig med hänsyn till de krav som bolagets och koncernens verksamhetsart, omfattning och risker ställer på storleken av

moderbolagets och koncernens egna kapital, konsolideringsbehov, likviditet och ställning i övrigt.

Styrelsen ansvarar för bolagets organisation och förvaltningen av bolagets angelägenheter. Detta innefattar bland annat att fortlöpande bedöma bolagets och koncernens ekonomiska situation och att tillse att bolagets organisation är utformad så att bokföringen, medelsförvaltningen och bolagets ekonomiska angelägenheter i övrigt kontrolleras på ett betryggande sätt. Verkställande direktören ska sköta den löpande förvaltningen enligt styrelsens riktlinjer och anvisningar och bland annat vidta de åtgärder som är nödvändiga för att bolagets bokföring ska fullgöras i överensstämmelse med lag och för att medelsförvaltningen ska skötas på ett betryggande sätt.

Revisorns ansvar

Vårt mål beträffande revisionen av förvaltningen, och därmed vårt uttalande om ansvarsfrihet, är att inhämta revisionsbevis för att med en rimlig grad av säkerhet kunna bedöma om någon styrelseledamot eller verkställande direktören i något väsentligt avseende:

- företagit någon åtgärd eller gjort sig skyldig till någon försummelse som kan föranleda ersättningsskyldighet mot bolaget, eller
- på något annat sätt handlat i strid med aktiebolagslagen, årsredovisningslagen eller bolagsordningen.

Vårt mål beträffande revisionen av förslaget till dispositioner av bolagets vinst eller förlust, och därmed vårt uttalande om detta, är att med rimlig grad av säkerhet bedöma om förslaget är förenligt med aktiebolagslagen.

Rimlig säkerhet är en hög grad av säkerhet, men ingen garanti för att en revision som utförs enligt god revisionssed i Sverige alltid kommer att upptäcka åtgärder eller försummelser som kan föranleda ersättningsskyldighet mot bolaget, eller att ett förslag till dispositioner av bolagets vinst eller förlust inte är förenligt med aktiebolagslagen.

Som en del av en revision enligt god revisionssed i Sverige använder vi professionellt omdöme och har en professionellt skeptisk inställning under hela revisionen. Granskningen av förvaltningen och förslaget till dispositioner av bolagets vinst eller förlust grundar sig främst på revisionen av räkenskaperna. Vilka tillkommande granskningsåtgärder som utförs baseras på vår professionella bedömning med utgångspunkt i risk och väsentlighet. Det innebär att vi fokuserar granskningen på sådana åtgärder, områden och förhållanden som är väsentliga för verksamheten och där avsteg och överträdelser skulle ha särskild betydelse för bolagets situation. Vi går igenom och prövar fattade beslut, beslutsunderlag, vidtagna åtgärder och andra förhållanden som är relevanta för vårt uttalande om ansvarsfrihet. Som underlag för vårt uttalande om styrelsens förslag till dispositioner beträffande bolagets vinst eller förlust har vi granskat om förslaget är förenligt med aktiebolagslagen.

Stockholm den 29 april 2025,
Grant Thornton Sweden AB


Carl Niring

Auktoriserad revisor