

**ÅRSREDOVISNING**  
**och**  
**KONCERNREDOVISNING**  
**för**


**Värnamo Energi AB**  
Org.nr. 556052-6872

Styrelsen och verkställande direktören får härmed avlämna årsredovisning och koncernredovisning för räkenskapsåret 2023-01-01 - 2023-12-31

Innehåll	Sida
- förvaltningsberättelse	2
- resultaträkning	6
- balansräkning	7
- kassaflödesanalys	9
- noter	10
- underskrifter	25

Undertecknad styrelseledamot i Värnamo Energi AB intygar härmed, dels att denna kopia av årsredovisningen överensstämmer med originalet, dels att resultat- och balansräkning fastställts på årsstämman den 20 maj 2024. Stämman beslöt tillika godkänna styrelsens förslag till vinstdisposition.

Värnamo 2024-05-20

  
Gunnar Crona

**ÅRSREDOVISNING**  
**och**  
**KONCERNREDOVISNING**  
**för**

**Värnamo Energi AB**

Org.nr. 556052-6872

Styrelsen och verkställande direktören får härmed avlämna årsredovisning och koncernredovisning för räkenskapsåret  
2023-01-01 - 2023-12-31

<b>Innehåll</b>	<b>Sida</b>
- förvaltningsberättelse	2
- resultaträkning	6
- balansräkning	7
- kassaflödesanalys	9
- noter	10
- underskrifter	25

**FÖRVALTNINGSBERÄTTELSE**

Årsredovisningen är upprättad i TSEK.

**Verksamheten**

Värnamo Energi AB, organisationsnummer 556052-6872 med säte i Värnamo, är moderföretag i en koncern som erbjuder varor och tjänster inom el, elnät, värme, datakommunikation och TV-tjänster.

**Flerårsjämförelse\*, koncernen**

	2023	2022	2021	2020	2019
Nettoomsättning	520 498	604 822	474 961	376 071	403 476
Res. efter finansiella poster	33 079	58 294	39 388	41 008	60 389
Balansomslutning	841 369	854 309	776 302	756 987	789 503
Soliditet (%)	52	51	53	50	46
Avkastning på eget kapital (%)	8	14	10	11	17
Avkastning på totalt kapital (%)	4	7	5	6	8

\*Definitioner av nyckeltal, se noter

**Flerårsjämförelse\*, moderbolaget**

	2023	2022	2021	2020	2019
Nettoomsättning	473 944	561 809	436 573	331 928	358 679
Res. efter finansiella poster	17 503	47 341	23 809	24 622	45 598
Balansomslutning	693 876	710 912	670 272	665 421	692 804
Soliditet (%)	49	48	47	47	45
Avkastning på eget kapital (%)	5	15	8	8	15
Avkastning på totalt kapital (%)	3	7	4	4	7

\*Definitioner av nyckeltal, se noter

**Omsättning och resultat**

Koncernens omsättning har minskat vilket främst beror på ett lägre elpris 2023 jämfört med 2022. Prisnivån på el är fortfarande högre än historiskt.

**Ägarförhållanden**

Moderbolaget Värnamo Energi AB, ägs till 100% av Värnamo Stadshus AB, som ytterst ägs av Värnamo Kommun. Moderbolaget äger i sin tur samtliga aktier i Värnamo Elnät AB, Värnamo Energi Produktion AB. Koncernen/moderföretaget bedriver framförallt verksamhet i Värnamo Kommun där koncernen/moderföretaget producerar och distribuerar el, elnät och fjärrvärme.

**Väsentliga händelser under räkenskapsåret**

2023 började och slutade med höga elpriser. Under september såg vi mycket låga priser då det var gott om vatten i magasinen och mycket vindkraft, vilket pressade ner priserna rejält.

Fjärrvärme är en viktig del för att avlasta elnätet och minska elbehovet för uppvärmning i vårt energisystem. Fjärrvärme produceras av restprodukter från skogs- och träindustrin. Ca 30% av världsmarknaden för biobränsle kom tidigare från Ryssland, Belarus och Ukraina. Flödet från dessa länder har helt stoppats pga Rysslands invasion av Ukraina.

Köpare från dessa länder har vänt sig till bland annat Sverige, vilket drivit upp biobränslepriserna kraftigt. Samtidigt har vi en inbromsning i byggindustrin vilket gjort att tillgången på restprodukter från sågverk såsom bark och sågspån minskat.

Andra omvärldsfaktorer som påverkar oss är de höga drivmedelspriserna, långa leveranstider, hög inflation, höjda räntor och en svag kronkurs.

TV-verksamheten drivs i samarbete med Operatörsklustret Media AB, org nr 559172-5477.

Hållbarhetsredovisning för Värnamo Energi koncern publiceras i separat handling på vår hemsida; [www.varnamoenergi.se](http://www.varnamoenergi.se)

# Värnamo Energi AB

Org.nr. 556052-6872

## Väsentliga händelser efter räkenskapsårets slut

EU har beslutat att utöka kraven för hållbarhetsrapportering genom ett nytt direktiv, CSRD (Corporate Sustainability Reporting Directive). Målet med CSRD är att underlätta för bolag att rapportera de sociala och miljömässiga effekterna av sin verksamhet på ett tillförlitligt sätt. CSRD bidrar även till EU:s gröna giv, en hållbar omställning och kopplar an till Parisavtalet. Direktivet är omfattande och innebär att Värnamo Stadshus AB för koncernens räkning från och med bokslutet för 2025 ska upprätta en CSRD-rapportering. Underlagen kommer att upprättas av dotterbolagen. Ett förberedande arbete har påbörjats av en arbetsgrupp under hösten 2023 och kommer att pågå under hela 2024 och 2025.

Investeringar och projekt fortgår enligt plan 2024. Rekrytering av ny VD pågår.

## Väsentliga risker och osäkerhetsfaktorer

De viktigaste identifierade riskerna och osäkerhetsfaktorerna i Värnamo Energi koncern kan sammanfattas enligt :

Avbrott och haveri i tillförsel-, distributions- och produktionssystemen.

Brist på tillräcklig effekt i det regionala elkraftsystemet.

Ändringar av de ekonomiska förutsättningarna som exempelvis kraftiga prisförändringar på energiråvara, nya och ändrade miljöavgifter och energiskatter.

Politiska risker såsom energi- och miljöpolitiska åtgärder, ny lagstiftning.

Klimatförändringar i form av extremväder kan orsaka störningar i drift av anläggning och/eller leverans till kund.

Energiförsörjningen är en mycket kritisk faktor för ett fungerande samhälle. Längre avbrott i energi- och IT infrastruktur kan få stora konsekvenser för den enskilde och för samhället. Risker på grund av väder är reducerade genom utbyte från luft till jordkabel i elnätet.

Systematiskt säkerhetsarbete genomsyrar bolagets alla verksamheter. Koncernens risker sammanställs årligen en risk- och sårbarhetsanalys (RSA) för respektive verksamhetsområde och har till syfte att identifiera risker och visa på konsekvenser. I åtgärdsplanen säkerställs att risker kan minimeras eller i bästa fall tas bort.

Särskilda RSA för elnätet lämnas på uppmaning till SVK (Svenska Kraftnät). PTS (Post och Telestyrelsen) är tillsynsmyndighet vad gäller kommunikationsverksamheten, här följer vi bland annat Robusthetsdirektivet och utbyggnad enligt Robustfiber.

Elmarknadsinspektionens ständiga förändringar i regleringen med intäktsram är en kritisk faktor för elnätets utveckling. Det lokala elnätet kommer att få större betydelse för en lyckad energiomställning och erforderliga investeringar är nödvändiga för att klara målen.

Risker förknippade med elhandel avser främst pris och volymrisk samt motpartsrisk.

Risker med vindkraftsproduktion avser omvärldsrisker, främst förändringar i klimat och vindförhållanden som påverkar intäkter både under året och mellan åren. Finansiella risker beror främst på ett flukturerande elpris.


Ränterisker: Koncernens intäkter och kassaflöde från rörelsen är till stor utsträckning oberoende av förändringar i marknadsmässiga räntenivåer. Koncernens ränterisk uppstår genom främst långsiktig upplåning. Med ränterisk avses risken att räntekostnaderna stiger då rörliga räntor stiger, samt risken att låsa in en alltför stor andel av upplåningen till en fast ränta i ett sjunkande ränteläge. För att balansera ränterisken finns finanspolicy antagen av styrelsen.

Kreditrisk uppstår genom likvida medel och tillgodohavanden hos banker samt kreditexponeringar gentemot kunder. Koncernen har ingen väsentlig koncentration av kreditrisker. Koncernen har fastställda riktlinjer för att säkra att försäljning av produkter och tjänster sker till kunder med lämplig kreditbakgrund. Koncernen har ett stort antal kunder som faktureras, oftast mindre belopp per faktura och flertal gånger per år vilket minskar koncernens totala kreditrisk.

Hantering av likviditetsrisk sker med försiktighet som utgångspunkt, vilket innebär att bibehålla tillräckliga likvida medel och tillgänglig finansiering genom tillräckliga avtalade kreditmöjligheter. Den underliggande rörelsen har en stabil resultatnivå som till viss del anpassas genom prissättningen till kunderna. Koncernen har flexibilitet i finansieringen genom att man kan styra hur stora investeringar som skall genomföras årligen med hänsyn taget till tillgänglig likviditet. På balansdagen har koncernen en beviljad checkkredit på 33 Mkr.

Styrelsen beslutar om skriftliga policys såväl för den övergripande riskhanteringen som för specifika verksamheter.

## Utlåtande om verksamheten

Den verksamhet som bedrivits av Värnamo Energi AB, org.nr 556052-6872, under föregående kalenderår har, enligt bolagets bedömning, varit förenlig med det fastställda kommunala ändamålet och utförts inom ramen för de kommunala befogenheterna. 

# Värnamo Energi AB

Org.nr. 556052-6872

## Miljöpåverkan

I bolagets fjärrvärmerörelse bedrivs tillståndspliktig verksamhet enligt miljöbalken. Verksamheten består av förbränningsanläggningar för biobränsle, deponigas, gasol och olja. Anläggningarna är placerade på fyra platser inom Värnamo tätort. Värmeproduktion sker även i kransorter i kommunen. Deponigasenheten är i drift kontinuerligt. Bioolja, el och gas utnyttjas vid spets- och reservproduktion. Den tillståndspliktiga verksamheten behövs för att garantera säkra värmeleveranser oavsett årstid. Alla tillstånd är beviljade.

## Bolagsstyrning

Styrning av koncernens/moderföretagets samlade verksamheter sker genom styrelser i respektive koncernföretag och av företagsledningen.

Styrelsen för moderföretaget, Värnamo Energi AB består av 9 ordinarie ledamöter varav 2 arbetstagarrepresentanter med 6 suppleanter. Vid styrelsemöten deltar även VD, och ofta inkallas övrig personal ingående i ledningsgruppen. Samtliga ledamöter och suppleanter utses ytterst av Värnamo Kommuns kommunfullmäktige men tillsätts formellt av energiföretagets årsstämma. Även om årsstämman formellt utser styrelseledamöterna varje år så väljs styrelseledamöterna och suppleanterna i praktiken normalt för samma tidsperiod som gäller för de allmänna valen.

Styrelsen upprättar årligen en arbetsordning i enlighet med aktiebolagslagen och ägardirektiven. Årligen upprättas också en instruktion till VD. Attest- och beslutsrätt för VD anges i denna VD-instruktion och kompletteras med en attestinstruktion. Intern kontroll policy och handlingsplan för internkontroll upprättas och godkänns årligen av styrelsen.

Styrelsen för Värnamo Energi AB sammanträdde vid fyra protokollförda tillfällen under 2023. Vid styrelsemöten informeras alltid styrelsen om koncernens och moderföretagets verksamhetsutveckling och utveckling av finansiell ställning. Styrelsen godkänner årligen koncernens strategiska plan, affärsplan och budget för respektive koncernbolag.

Styrelsen och företagsledningen upprättar årligen en rapport över hur ägardirektiven har följts under året. Rapporten utgör en viktig del i de av kommunfullmäktige utsedda lekmannarevisorernas granskning av koncernens efterlevnad av ägardirektiven och det kommunala uppdraget.

Regelbundna ledningsgruppsmöten hålls normalt var 14:e dag, moderbolaget och dotterföretagen har en gemensam ledningsgrupp.

## Förändringar i eget kapital, koncern

	Aktiekapital	Övrigt tillskjutet kapital	Annat eget kapital inkl årets resultat	Innehav utan bestämmande inflytande	Summa eget kapital
Belopp vid årets ingång	4 224	0	429 640	0	433 864
Årets resultat			7 775	0	7 775
Belopp vid årets utgång	4 224	0	437 415	0	441 639

## Förändringar i eget kapital, moderbolaget

	Aktiekapital	Övrigt bundet eget kapital	Övrigt fritt eget kapital	Årets resultat	Summa fritt eget kapital
Belopp vid årets ingång	4 224	845	70 869	21 994	92 863
Resultatdisp. enl. beslut av årsstämma:			21 994	-21 994	0
Årets vinst				2 626	2 626
Belopp vid årets utgång	4 224	845	92 863	2 626	95 489

# Värnamo Energi AB

Org.nr. 556052-6872

## Resultatdisposition (kronor)

Förslag till disposition av bolagets vinst

Till årsstämman förfogande står  
balanserad vinst  
årets vinst

92 863 072  
2 625 504  
95 488 576

Styrelsen föreslår att  
i ny räkning överföres

95 488 576  
95 488 576

Beträffande bolagets resultat och ställning i övrigt hänvisas till efterföljande resultat- och balansräkningar med tillhörande noter. *W*

5560526872

# Värnamo Energi AB

Org.nr. 556052-6872

## RESULTATRÄKNING

2023-06-04 12:50

	Not	Koncernen		Moderbolaget	
		2023-01-01	2022-01-01	2023-01-01	2022-01-01
		2023-12-31	2022-12-31	2023-12-31	2022-12-31
<b>Rörelsens intäkter m.m.</b>					
Nettoomsättning	3, 4	520 498	604 822	473 944	561 809
Aktiverat arbete för egen räkning		2 052	2 922	611	709
Övriga rörelseintäkter		2 053	641	2 053	641
		<u>524 603</u>	<u>608 385</u>	<u>476 608</u>	<u>563 159</u>
<b>Rörelsens kostnader</b>					
Råvaror och förnödenheter		-95 113	-75 138	-111 312	-87 986
Handelsvaror		-224 797	-317 065	-197 306	-291 567
Övriga externa kostnader	5	-65 258	-54 258	-57 977	-48 964
Personalkostnader	6	-49 109	-45 258	-46 736	-42 811
Av- och nedskrivningar av materiella och immateriella anläggningstillgångar		-56 172	-56 710	-45 438	-48 537
Övriga rörelsekostnader		-72	-636	-72	0
		<u>-490 521</u>	<u>-549 065</u>	<u>-458 841</u>	<u>-519 865</u>
<b>Rörelseresultat</b>		34 082	59 320	17 767	43 294
<b>Resultat från finansiella poster</b>					
Resultat från andelar i koncernföretag		0	0	0	5 000
Resultat från övriga värdepapper och fordringar som är anläggningstillgångar		-37	14	-37	14
Ränteintäkter från koncernföretag		0	0	1 065	95
Övriga ränteintäkter och liknande resultatposter		2 899	664	2 557	608
Räntekostnader och liknande resultatposter		-3 865	-1 704	-3 849	-1 670
		<u>-1 003</u>	<u>-1 026</u>	<u>-264</u>	<u>4 047</u>
<b>Resultat efter finansiella poster</b>		33 079	58 294	17 503	47 341
<b>Bokslutsdispositioner</b>					
Förändring av avskrivningar utöver plan		0	0	0	-5 500
Erhållna koncernbidrag		0	0	9 101	11 400
Lämnade koncernbidrag		-23 000	-30 000	-23 000	-30 000
		<u>-23 000</u>	<u>-30 000</u>	<u>-13 899</u>	<u>-24 100</u>
<b>Resultat före skatt</b>		10 079	28 294	3 604	23 241
Skatt på årets resultat	7	-2 304	-3 126	-978	-1 247
<b>Årets resultat</b>		<u>7 775</u>	<u>25 168</u>	<u>2 626</u>	<u>21 994</u>

**Värnamo Energi AB**

Org.nr. 556052-6872

**BALANSRÄKNING**

	Not	Koncernen		Moderbolaget	
		2023-12-31	2022-12-31	2023-12-31	2022-12-31
<b>TILLGÅNGAR</b>					
<b>Anläggningstillgångar</b>					
<b>Immateriella anläggningstillgångar</b>					
Licenser	8	819	1 035	456	572
<b>Summa immateriella anläggningstillgångar</b>		<b>819</b>	<b>1 035</b>	<b>456</b>	<b>572</b>
<b>Materiella anläggningstillgångar</b>					
Byggnader och mark	9	65 194	66 916	43 787	44 915
Maskiner och andra tekniska anläggningar	10	496 709	511 998	365 584	382 561
Inventarier, verktyg och installationer	11	7 581	7 036	5 926	5 176
Pågående nyanläggningar och förskott avseende materiella anläggningstillgångar	12	44 398	24 726	23 972	18 035
<b>Summa materiella anläggningstillgångar</b>		<b>613 882</b>	<b>610 676</b>	<b>439 269</b>	<b>450 687</b>
<b>Finansiella anläggningstillgångar</b>					
Andelar i koncernföretag	13	0	0	5 100	5 100
Andelar i intresseföretag och gemensamt styrda företag	14	228	228	203	203
Andra långfristiga värdepappersinnehav	15	2 584	2 584	1 128	1 128
Andra långfristiga fordringar		60	60	0	0
<b>Summa finansiella anläggningstillgångar</b>		<b>2 872</b>	<b>2 872</b>	<b>6 431</b>	<b>6 431</b>
<b>Summa anläggningstillgångar</b>		<b>617 573</b>	<b>614 583</b>	<b>446 156</b>	<b>457 690</b>
<b>Omsättningstillgångar</b>					
<b>Varulager m.m.</b>					
Råvaror och förnödenheter		18 086	16 100	18 086	16 100
<b>Summa varulager m.m.</b>		<b>18 086</b>	<b>16 100</b>	<b>18 086</b>	<b>16 100</b>
<b>Kortfristiga fordringar</b>					
Kundfordringar		125 270	140 807	125 178	140 578
Fordringar hos koncernföretag		9 826	8 250	52 028	43 681
Aktuell skattefordran		2 622	4 397	2 521	3 773
Övriga fordringar		10 276	15 089	159	1 379
Upparbetad men ej fakturerad intäkt		1 597	3 242	1 597	3 242
Förutbetalda kostnader och upplupna intäkter	17	4 190	4 400	4 173	4 400
<b>Summa kortfristiga fordringar</b>		<b>153 781</b>	<b>176 185</b>	<b>185 656</b>	<b>197 053</b>
<b>Kortfristiga placeringar</b>					
Övriga kortfristiga placeringar		1 397	1 326	1 397	1 326
<b>Summa kortfristiga placeringar</b>		<b>1 397</b>	<b>1 326</b>	<b>1 397</b>	<b>1 326</b>
<b>Kassa och bank</b>					
Kassa och bank	21	49 526	45 999	41 575	38 627
Redovisningsmedel		1 006	116	1 006	116
<b>Summa kassa och bank</b>		<b>50 532</b>	<b>46 115</b>	<b>42 581</b>	<b>38 743</b>
<b>Summa omsättningstillgångar</b>		<b>223 796</b>	<b>239 726</b>	<b>247 720</b>	<b>253 222</b>
<b>SUMMA TILLGÅNGAR</b>		<b>841 369</b>	<b>854 309</b>	<b>693 876</b>	<b>710 912</b>

**Värnamo Energi AB**

Org.nr. 556052-6872

**BALANSRÄKNING**

	Not	Koncernen		Moderbolaget	
		2023-12-31	2022-12-31	2023-12-31	2022-12-31
<b>EGET KAPITAL OCH SKULDER</b>					
<b>Eget kapital, koncern</b>					
Aktiekapital		4 224	4 224		
Annat eget kapital inklusive årets resultat		437 415	429 640		
<b>Summa eget kapital, koncern</b>		<u>441 639</u>	<u>433 864</u>		
<b>Eget kapital, moderföretag</b>					
<b>Bundet eget kapital</b>					
Aktiekapital	18			4 224	4 224
Reservfond				845	845
<b>Summa bundet eget kapital</b>				<u>5 069</u>	<u>5 069</u>
<b>Fritt eget kapital</b>					
Balanserat resultat				92 863	70 869
Årets resultat				2 626	21 994
<b>Summa fritt eget kapital</b>				<u>95 489</u>	<u>92 863</u>
<b>Summa eget kapital, moderföretag</b>				100 558	97 932
<b>Obeskattade reserver</b>					
Akkumulerade avskrivningar utöver plan		0	0	304 132	304 132
<b>Summa obeskattade reserver</b>		<u>0</u>	<u>0</u>	<u>304 132</u>	<u>304 132</u>
<b>Avsättningar</b>					
Uppskjuten skatteskuld	16	77 482	76 552	290	161
Övriga avsättningar		1 405	0	1 405	0
<b>Summa avsättningar</b>		<u>78 887</u>	<u>76 552</u>	<u>1 695</u>	<u>161</u>
<b>Långfristiga skulder</b>					
Skulder till kreditinstitut	20	140 000	160 000	140 000	160 000
<b>Summa långfristiga skulder</b>		<u>140 000</u>	<u>160 000</u>	<u>140 000</u>	<u>160 000</u>
<b>Kortfristiga skulder</b>					
Skulder till kreditinstitut		40 000	30 000	40 000	30 000
Förskott från kunder		1 006	122	1 006	122
Leverantörsskulder		48 777	30 059	42 824	27 270
Skulder till koncernföretag		23 000	30 000	23 000	30 000
Övriga skulder		40 388	40 237	15 159	17 260
Upplupna kostnader och förutbetalda intäkter	22	27 672	53 475	25 502	44 035
<b>Summa kortfristiga skulder</b>		<u>180 843</u>	<u>183 893</u>	<u>147 491</u>	<u>148 687</u>
<b>SUMMA EGET KAPITAL OCH SKULDER</b>		<b>841 369</b>	<b>854 309</b>	<b>693 876</b>	<b>710 912</b>

2024060412003

**Värnamo Energi AB**

Org.nr. 556052-6872

**KASSAFLÖDESANALYS**

	Not	Koncernen		Moderbolaget	
		2023-01-01	2022-01-01	2023-01-01	2022-01-01
		2023-12-31	2022-12-31	2023-12-31	2022-12-31
<b>Den löpande verksamheten</b>					
Rörelseresultat	3	34 082	59 320	17 767	43 294
Justeringar för poster som inte ingår i kassaflödet	23	59 493	47 460	48 759	38 653
Erhållen ränta m.m.		2 899	678	3 622	679
Erlagd ränta		-3 865	-1 704	-3 886	-1 632
Betald inkomstskatt		400	-3 443	402	-1 275
<b>Kassaflöde från den löpande verksamheten före förändringar av rörelsekapital</b>		<b>93 009</b>	<b>102 311</b>	<b>66 664</b>	<b>79 719</b>
<b>Kassaflöde från förändringar av rörelsekapital</b>					
Minskning(+)/ökning(-) av varulager/pågående arbete		-1 986	96	-1 986	96
Minskning(+)/ökning(-) av rörelsefordringar		20 627	-13 850	10 145	-39 540
Minskning(-)/ökning(+) av rörelseskulder		-13 082	61 943	-11 196	23 943
<b>Kassaflöde från den löpande verksamheten</b>		<b>98 568</b>	<b>150 500</b>	<b>63 627</b>	<b>64 218</b>
<b>Investeringsverksamheten</b>					
Investeringar i materiella anläggningstillgångar		-59 247	-74 420	-33 987	-12 019
Försäljning av maskiner o andra tekniska anläggningar		-1 833	0	-1 833	0
Ökning/minskning av kortfristiga finansiella placeringar		-961	-649	-961	-533
Utdelning från koncernföretag		0	0	0	5 000
Förvärv av långfristiga värdepapper	15	0	-600	0	-600
<b>Kassaflöde från investeringsverksamheten</b>		<b>-62 041</b>	<b>-75 669</b>	<b>-36 781</b>	<b>-8 152</b>
<b>Finansieringsverksamheten</b>					
Koncernbidrag		-23 000	-30 000	-13 898	-18 600
Amortering långfristiga lån		-10 000	0	-10 000	0
<b>Kassaflöde från finansieringsverksamheten</b>		<b>-33 000</b>	<b>-30 000</b>	<b>-23 898</b>	<b>-18 600</b>
<b>Förändring av likvida medel</b>		<b>3 527</b>	<b>44 831</b>	<b>2 948</b>	<b>37 466</b>
Likvida medel vid årets början		45 999	1 168	38 627	1 161
<b>Likvida medel vid årets slut</b>		<b>49 526</b>	<b>45 999</b>	<b>41 575</b>	<b>38 627</b>

2023-01-01 11:00:00

## NOTER

### Not 1 Redovisnings- och värderingsprinciper

Årsredovisningen är upprättad i enlighet med årsredovisningslagen och BFNAR 2012:1 Årsredovisning och koncernredovisning.

Principerna är oförändrade jämfört med föregående år.

#### *Fordringar*

Fordringar har upptagits till de belopp varmed de beräknas inflyta.

#### *Övriga tillgångar, avsättningar och skulder*

Övriga tillgångar, avsättningar och skulder har värderats till anskaffningsvärden om inget annat anges nedan.

#### *Intäktsredovisning*

Nettoomsättningen omfattar försäljningsintäkter från kärnverksamheten, dvs. produktion, försäljning och distribution av el, värme, datakommunikation, försäljning av gas, elhandel, anslutningsavgifter, och uthyrning. Samtliga intäkter värderas till det belopp som influtit eller beräknas inflyta, dvs. med hänsyn till rabatter och efter avdrag för moms och energiskatter, och redovisas i posten Nettoomsättning.

#### *Försäljning och distribution av energi*

Energiförsäljning intäktsredovisas vid leveranstidpunkten.

#### *Anslutningsavgifter*

Avgifter som betalats av kunden för anslutning till näten med el, gas, värme, bredband intäktsredovisas vid försäljningstillfället.

#### *Elcertifikat*

Intäkter av elcertifikat som tilldelats från Svenska Kraftnät genom egen produktion redovisas i den månad som produktion sker. Elcertifikat värderas till elcertifikatets verkliga värde för produktionsmånaden och ingår i posten Nettoomsättning.

#### *Utsläppsrätter*

Intäkter från utsläppsrätter redovisas i takt med att tilldelning görs. Utsläppsrätter värderas till verkligt värde vid tilldelningstidpunkten.

#### *Försäkringsersättningar*

Vid driftsstopp, skador etc. som helt eller delvis täcks av försäkringsersättning redovisas en beräknad försäkringsersättning när denna kan beräknas på ett tillförlitligt sätt. Försäkringsersättningar redovisas i posten Övriga rörelseintäkter.

#### *Ränteintäkter*

Ränteintäkter redovisas i takt med att de intjänas.

#### *Erhålla utdelningar*

Intäkter från utdelningar redovisas när rätten att erhålla betalning fastställts.

#### *Offentliga bidrag*

Offentliga bidrag intäktsredovisas när koncernen har uppfyllt de villkor som är förknippade med bidraget och det föreligger rimlig säkerhet att bidraget kommer att erhållas. Bidrag som koncernen erhållit men där alla villkor ännu inte är uppfyllda redovisas som skuld. Bidrag som erhållits för förvärv av en anläggningstillgång reducerar anläggningstillgångens redovisade anskaffningsvärde. Övriga offentliga bidrag redovisas i posten Övriga rörelseintäkter.

#### *Låneutgifter*

Samtliga låneutgifter kostnadsförs i den period som de hänförs till och redovisas i posten räntekostnader och liknande poster. *W*

**NOTER***Materiella anläggningstillgångar*

Materiella anläggningstillgångar redovisas som tillgång i balansräkningen om det är sannolikt att framtida ekonomiska fördelar som är förknippade med tillgången sannolikt kommer att tillfalla koncernen och anskaffningsvärdet kan mätas på ett tillförlitligt sätt. Materiella anläggningstillgångar värderas till anskaffningsvärde med avdrag för ackumulerade av- och nedskrivningar.

*Anskaffningsvärde*

I anskaffningsvärdet ingår inköpspriset och utgifter som är direkt hänförbara till inköpet och syftar till att bringa tillgången på plats och i skick för att utnyttjas i enlighet med företagsledningens avsikt med förvärvet. Som direkt hänförbara utgifter hänförs utgifter för leverans, hantering, installation och montering, lagfarter samt konsulttjänster. Låneutgifter som är direkt hänförliga till investeringar i anläggningstillgångar som tar betydande tid i anspråk att färdigställa inräknas i anskaffningsvärdet under uppförandeperioden. Anskaffningsvärdet reduceras med offentliga bidrag som erhållits för förvärv av anläggningstillgångar.

Anskaffningsvärdet för vindkraftverk och andra anläggningstillgångar med krav på återställande eller liknande inkluderar en beräknad avsättning för återställande av hyrd mark samt nedmontering och bortforsling av vindkraftverket.

*Tillkommande utgifter*

Tillkommande utgifter aktiveras endast om det är sannolikt att de framtida ekonomiska fördelar som är förknippade med tillgången kommer att komma koncernen till del och anskaffningsvärdet kan beräknas på ett tillförlitligt sätt. Utbyte av komponenter räknas in i tillgångens redovisade värde. Om inte kostnadsförs utgifter under det räkenskapsår som de uppkommer.

Reparationer och underhåll kostnadsförs löpande.

*Nedskrivningar av materiella anläggningstillgångar**Allmänna principer*

Per balansdagen bedöms om det föreligger en indikation på att en tillgångs värde är lägre än dess redovisade värde. Om en sådan indikation finns beräknas tillgångens återvinningsvärde. Om återvinningsvärdet understiger redovisat värde görs en nedskrivning som kostnadsförs. Nedskrivningsprövningen görs per varje enskild tillgång med ett oberoende flöde av inbetalningar. Vid behov grupperas tillgångarna till en kassagenererande enheter för att identifiera inbetalningar som i allt väsentligt är oberoende av andra tillgångar eller grupper av tillgångar. Nedskrivningsprövning görs i dessa fall för hela den kassagenererande enheten. En nedskrivning redovisas när en tillgång eller en kassagenererande enhets redovisade värde överstiger återvinningsvärdet. Nedskrivningen belastar resultaträkningen.

*Beräkning av återvinningsvärdet*

Återvinningsvärdet utgörs av det högsta av verkligt värde med avdrag för försäljningskostnader och nyttjandevärdet. Vid beräkning av nyttjandevärdet diskonteras framtida kassaflöden med en diskonteringsfaktor före skatt som återspeglar aktuella, marknadsmässiga bedömningar av pengars tidsvärde och den risk som är förknippad med den specifika tillgången eller den kassagenererande enheten. Beräkningen görs per tillgång eller kassagenererande enhet.

*Återföring av nedskrivningar*

Nedskrivningar av andra materiella anläggningstillgångar än goodwill återförs om skälen som låg till grund för beräkningen av återvinningsvärdet vid den senaste nedskrivningen har förändrats.

Följande nyttjandeperioder tillämpas:

	Antal år
Byggnader	
- kontor, lager samt verkstadsbyggnader	15-33
- markanläggningar	25
- Värme/Kraftanläggningar	25-33
Maskiner och annan tekniska anläggningar	
- Värme/Kraftanläggningar	10-25
- Vindkraftsanläggningar	5-15
- Optoförläggning	15
- Inventarier och verktyg	3-5

## NOTER

### *Elcertifikat, utsläppsrätter och ursprungsgarantier*

Elcertifikat, utsläppsrätter och ursprungsgarantier värderas till verkligt värde vid produktionstillfället (elcertifikat och ursprungsgarantier) eller tilldelning (utsläppsrätter). Dessa tillgångar utgör immateriella rättigheter och är att jämföras med betalningsmedel eftersom de som huvudregel ska användas för att reglera den skuld som uppkommer genom förbrukning eller försäljning.

Elcertifikat, utsläppsrätter och ursprungsgarantier som utgör kortfristiga innehav ingår i posten Kortfristiga placeringar och värderas enligt lägsta värdets princip.

### *Energiderivat*

Alla köp av energiderivat som görs i prissäkringssyfte, antingen för produktion eller för försäljning till slutkund redovisas i samband med att Kontraktet går i leverans och påverkar därmed enbart inköpspriset på den volym energi som säkrats. Dessa energiderivat utgör således finansiella instrument. Elterminer i MWh 151 804 (256 498) undervärde -28 MSEK (övervärde+145).

### *Immateriella anläggningstillgångar*

Immateriella anläggningstillgångar redovisas till anskaffningsvärde med avdrag för ackumulerade avskrivningar och eventuella nedskrivningar. Tillgångarna skrivs av linjärt över tillgångarnas bedömda nyttjandeperiod. Nyttjandeperioden omprövas per varje balansdag. Pågående projekt skrivs inte av utan nedskrivningsprövas årligen. Följande nyttjandeperioder tillämpas:

	Antal år
Koncessioner, patent, licenser, varumärken samt liknande rättigheter	5

### *Finansiella instrument*

Finansiella instrument värderas utifrån anskaffningsvärde.

### *Leasing*

Samtliga leasingavtal kostnadsförs linjärt över leasingperioden.

### *Varulager*

Varulagret är värderat till det lägsta av anskaffningsvärdet, beräknat enligt först-in-först-ut, och nettoförsäljningsvärde. Nettoförsäljningsvärdet har beräknats till försäljningsvärdet efter avdrag för beräknad försäljningskostnad, varmed hänsyn har tagits till inkurans.

### *Tjänsteuppdrag*

För tjänsteuppdrag till fast pris redovisas de inkomster och utgifter som är hänförliga till ett utfört tjänsteuppdrag som intäkt respektive kostnad i förhållande till uppdragets färdigställandegrad på balansdagen (successiv vinstavräkning). Ett uppdrags färdigställandegrad bestäms genom att nedlagda utgifter på balansdagen jämförs med beräknade totala utgifter. I de fall utfallet av ett uppdrag inte kan beräknas på ett tillförlitligt sätt, redovisas intäcker endast i den utsträckning som motsvaras av de uppkomna uppdragsutgifter som sannolikt kommer att ersättas av beställaren. En befarad förlust på ett uppdrag redovisas omgående som kostnad.

För tjänsteuppdrag på löpande räkning redovisas inkomsten som är hänförlig till ett utfört tjänsteuppdrag som intäkt i takt med att arbete utförs och material levereras eller förbrukas.

## NOTER

### *Inkomstskatt*

Aktuell skatt är inkomstskatt för innevarande räkenskapsår som avser årets skattepliktiga resultat och den del av tidigare räkenskapsårs inkomstskatt som ännu inte har redovisats.

Aktuell skatt värderas till det sannolika beloppet enligt de skattesatser och skatteregler som gäller på balansdagen.

Uppskjuten skatt är inkomstskatt för skattepliktigt resultat avseende framtida räkenskapsår till följd av tidigare transaktioner eller händelser.

Uppskjuten skatt beräknas på temporära skillnader. En temporär skillnad finns när det redovisade värdet på en tillgång eller skuld skiljer sig från det skattemässiga värdet. Temporära skillnader beaktas ej i skillnader hänförliga till investeringar i dotterföretag, filialer, intresseföretag eller joint venture om företaget kan styra tidpunkten för återföring av de temporära skillnaderna och det inte är uppenbart att den temporära skillnaden kommer att återföras inom en överskådlig framtid. Skillnader som härrör från den första redovisningen av goodwill eller vid den första redovisningen av en tillgång eller skuld såvida inte den hänförliga transaktionen är ett rörelseförvärv eller påverkar skatt eller redovisat resultat utgör inte heller temporära skillnader.

Uppskjuten skattefordran avseende underskottsavdrag eller andra framtida skattemässiga avdrag redovisas i den omfattning det är sannolikt att avdragen kan avräknas mot framtida skattemässiga överskott.

### *Avsättningar*

Avsättningar redovisas när det finns en legal eller informell förpliktelse till följd av en tidigare händelse, det är sannolikt att ett utflöde av resurser kommer att krävas för att reglera förpliktelsen och beloppen kan uppskattas på ett tillförlitligt sätt. Tidpunkten eller beloppet för utflödet kan fortfarande vara osäker.

Avsättningar för omstruktureringar redovisas bara om en fastställd och utförlig omstruktureringsplan har utarbetats och införts, eller om företaget minst har offentliggjort planens huvuddrag till dem som berörs av den. Avsättningar redovisas inte för utgifter som hör samman med den framtida verksamheten.

En avsättning redovisas till den bästa uppskattningen av det belopp som krävs för att reglera förpliktelsen på balansdagen. Avsättningar tas endast i anspråk för de utgifter som avsättningen ursprungligen var avsedd för. Avsättningar diskonteras till sina nuvärden där pengars tidsvärde är väsentligt.

### *Skulder*

Skulder för elcertifikat, utsläppsrätter och ursprungsgarantier uppkommer i takt med försäljning (elcertifikat och ursprungsgarantier) och utsläpp (utsläppsrätter). Skulden värderas till samma värde som tilldelade och anskaffade rättigheter. Här tas även hänsyn till avtal om framtida leverans av rättigheter och möjligheten till reglering av elcertifikat genom betalning av kvotpliktsavgift.

Skulder för elcertifikat, utsläppsrätter och ursprungsgarantier redovisas som en övrig kortfristig skuld.


### *Ersättningar till anställda*

Kortfristiga ersättningar såsom löner, sociala avgifter, semester, bilersättningar och liknande är ersättningar som förfaller inom 12 månader från balansdagen det år som den anställde tjänar in ersättningen och kostnadsförs löpande om inte utgiften inkluderats i anskaffningsvärdet för en anläggningstillgång

Avgifter för avgiftsbestämda pensionsplaner kostnadsförs löpande.

### *Kassaflöde*

Kassaflödesanalysen upprättas enligt indirekt metod. Det redovisade kassaflödet omfattar endast transaktioner som medfört in- eller utbetalningar.

Som likvida medel klassificerar företaget, förutom kassamedel, tillgodohavanden på koncernkonton. 

## NOTER

### *Koncernredovisning*

#### Dotterföretag

Dotterföretag är företag i vilka moderföretaget direkt eller indirekt innehar mer än 50 % av röstetalet eller på annat sätt har ett bestämmande inflytande. Bestämmande inflytande innebär en rätt att utforma ett företags finansiella och operativa strategier i syfte att erhålla ekonomiska fördelar. Redovisningen av rörelseförvärv bygger på enhetssynen. Det innebär att förvärvsanalysen upprättas per den tidpunkt då förvärvaren får bestämmande inflytande. Från och med denna tidpunkt ses förvärvaren och den förvärvade enheten som en redovisningsenhet. Tillämpningen av enhetssynen innebär vidare att alla tillgångar (inklusive goodwill) och skulder samt intäkter och kostnader medräknas i sin helhet även för delägda dotterföretag.

Anskaffningsvärdet för dotterföretag beräknas till summan av verkligt värde vid förvärvstidpunkten för erlagda tillgångar med tillägg av uppkomna och övertagna skulder samt emitterade egetkapitalinstrument, utgifter som är direkt hänförliga till rörelseförvärvet samt eventuell tilläggsköpeskillning. I förvärvsanalysen fastställs det verkliga värdet, med några undantag, vid förvärvstidpunkten av förvärvade identifierbara tillgångar och övertagna skulder samt minoritetsintresse.

Minoritetsintresse värderas till verkligt värde vid förvärvstidpunkten. Från och med förvärvstidpunkten inkluderas i koncernredovisningen det förvärvade företags intäkter och kostnader, identifierbara tillgångar och skulder liksom eventuell uppkommen goodwill eller negativ goodwill.

## Not 2 Uppskattningar och bedömningar

Upprättande av års- och koncernredovisning enligt K3 kräver att företagsledning och styrelse gör antaganden om framtiden och andra viktiga källor till osäkerhet i uppskattningar på balansdagen som innebär en betydande risk för en väsentlig justering av de redovisade värdena för tillgångar och skulder i framtiden. Det görs också bedömningar som har betydande effekt på de redovisade beloppen i denna års- och koncernredovisning.

Uppskattningar och bedömningar baseras på historisk erfarenhet och andra faktorer som under rådande förhållanden anses vara rimliga. Resultatet av dessa uppskattningar och bedömningar används sedan för att fastställa redovisade värden på tillgångar och skulder som inte framgår tydligt från andra källor.

Uppskattningar och bedömningar ses över årligen.

Det slutliga utfallet av uppskattningar och bedömningar kan komma att avvika från nuvarande uppskattningar och bedömningar. Effekterna av ändringar i dessa redovisas i resultaträkningen under det räkenskapsår som ändringen görs samt under framtida räkenskapsår om ändringen påverkar både aktuellt och kommande räkenskapsår.

### Effekter av elnätsregleringen

I företaget finns elnätsverksamhet som regleras av föreskrifter från Energimarknadsinspektionen. De avgifter som elnätsverksamheten tar ut av sina kunder ligger med god marginal under vad som är tillåtet. Bolaget har en tydlig strategi att hålla låga nätavgifter. Det föreligger i dagsläget en viss osäkerhet i innevarande regleringsperiod om vilka regler som slutligen kommer gälla. Dock ser vi inte något som kan leda till återbetalningsskyldighet eller reducerade intäkter under kommande regleringsperiod.

### Prövning av nedskrivningsbehov för materiella anläggningstillgångar

Koncernen har betydande värden redovisade i balansräkningen avseende materiella anläggningstillgångar. Dessa testas för nedskrivningsbehov i enlighet med de redovisningsprinciper som beskrivs i koncernens

Not 1 Redovisnings- och värderingsprinciper. Återvinningsvärden för kassagenererande enheter har fastställts genom beräkning av nyttjandevärden eller verkligt värde minus försäljningskostnader. För dessa beräkningar måste vissa uppskattningar göras avseende framtida kassaflöden och andra adekvata antaganden avseende exempelvis avkastningskrav.

### Uppskjutna skatter

Koncernen redovisar i sin balansräkning uppskjutna skattefordringar och -skulder vilka förväntas bli realiserade i framtida perioder. Vid beräkning av dessa uppskjutna skatter måste vissa antaganden och uppskattningar göras avseende framtida skattekonsekvenser som hänför sig till skillnaden mellan i balansräkningen redovisade tillgångar och skulder och motsvarande skattemässiga värden. Uppskattningarna inkluderar även att skattelagar och skattesatser kommer att vara oförändrade samt att gällande regler för utnyttjande av förlustavdrag inte kommer att ändras.

### Övriga risker

Andra risker som kan påverka vår verksamhet i stor omfattning som ligger utanför vår kontroll är olika regleringar och skatter som påverkar vår lönsamhet i våra olika affärer. Dessa risker är svåra att förutse och bevakas via våra olika branschorganisationer. Bevakningen sker både i Sverige bland olika befattningshavare och inom EU

NOTER

UPPLYSNINGAR TILL ENSKILDA POSTER

Not 3	Nettoomsättning	Koncernen		Moderbolaget	
		2023	2022	2023	2022
	<i>Nettoomsättning uppdelad på rörelsegren</i>				
	Elhandel	194 926	282 834	194 926	282 834
	Fjärrvärme	167 714	162 102	167 714	162 102
	Eldistribution	86 106	72 988	0	0
	Övrigt	59 599	79 442	105 180	111 783
	Anslutningsavgifter	12 153	7 456	6 125	5 091
		<u>520 498</u>	<u>604 822</u>	<u>473 945</u>	<u>561 810</u>

Not 4 Inköp och försäljning inom koncernen

Av moderföretagets nettoomsättning avser 75 940 tsek (60 602 tsek) omsättning till andra koncernföretag. Av inköpen avser 16 199 tsek (13 000 tsek) rörelsekostnader och investeringar från andra koncernföretag.

Not 5	Ersättning till revisorer	Koncernen		Moderbolaget	
		2023	2022	2023	2022
	<i>Revisionsbyrå PWC</i>				
	Revisionsuppdrag	279	342	218	218
	Övriga tjänster	15	14	15	14
		<u>294</u>	<u>356</u>	<u>233</u>	<u>232</u>

Med revisionsuppdrag avses revisors arbete för den lagstadgade revisionen och med revisionsverksamhet olika typer av kvalitetssäkringstjänster. Övriga tjänster är sådant som inte ingår i revisionsuppdrag, revisionsverksamhet eller skatterådgivning.

NOTER

Not 6	Personal	Koncernen		Moderbolaget	
		2023	2022	2023	2022
	<i>Medelantalet anställda</i>				
	Medelantalet anställda bygger på av bolaget betalda närvarotimmar relaterade till en normal arbetstid.				
	Medelantal anställda har varit	56	55	54	53
	varav kvinnor	18	17	17	16
	varav män	38	38	37	37
	<i>Löner, ersättningar m.m.</i>				
	Löner, ersättningar, sociala kostnader och pensionskostnader har utgått med följande belopp:				
	Styrelsen och VD:				
	Löner och ersättningar	1 476	1 479	882	906
	Pensionskostnader	297	389	114	194
		<u>1 773</u>	<u>1 868</u>	<u>996</u>	<u>1 100</u>
	Övriga anställda:				
	Löner och ersättningar	29 719	28 150	28 804	27 266
	Pensionskostnader	4 408	3 052	4 295	2 846
		<u>34 127</u>	<u>31 202</u>	<u>33 099</u>	<u>30 112</u>
	Sociala kostnader	11 084	10 214	10 535	9 660
	Summa styrelse och övriga	<u>46 984</u>	<u>43 284</u>	<u>44 630</u>	<u>40 872</u>
	<i>Könsfördelning i styrelse och företagsledning</i>				
	Antal styrelseledamöter	9	9	9	9
	varav kvinnor	2	3	2	3
	varav män	7	6	7	6
	Antal övriga befattningshavare inkl. VD	6	6	6	6
	varav kvinnor	2	3	2	3
	varav män	4	3	4	3

# Värnamo Energi AB

Org.nr. 556052-6872

## NOTER

Not 7	<b>Skatt på årets resultat Koncernen</b>	<b>2023</b>	<b>2022</b>
	Aktuell skatt	-1 374	-159
	Uppskjuten skatt	-930	-2 968
		<u>-2 304</u>	<u>-3 126</u>
	<i>Avstämning av effektiv skatt</i>		
	Resultat före skatt	10 079	28 294
	Skattekostnad 20,60% (20,60%)	-2 076	-5 829
	Skatteeffekt av:		
	Ej avdragsgilla kostnader	-142	-268
	Ej skattepliktiga intäkter	42	3 435
	Skattereduktion på investeringar	0	2 504
	Förändring Uppskjuten skatt	-128	-2 968
	Summa	<u>-2 304</u>	<u>-3 126</u>
	<b>Moderbolaget</b>	<b>2023</b>	<b>2022</b>
	Aktuell skatt	-850	-167
	Uppskjuten skatt	-128	-1 081
		<u>-978</u>	<u>-1 248</u>
	<i>Avstämning av effektiv skatt</i>		
	Resultat före skatt	3 604	23 241
	Skattekostnad 20,60% (20,60%)	-742	-4 788
	Skatteeffekt av:		
	Ej avdragsgilla kostnader	-139	-261
	Ej skattepliktiga intäkter	31	3 433
	Skattereduktion investeringar	0	1 450
	Förändring Uppskjuten skatt	-128	-1 081
	Summa	<u>-978</u>	<u>-1 247</u>
Not 8	<b>Koncessioner, patent, licenser, varumärken m.m.</b>	<b>Koncernen</b>	<b>Moderbolaget</b>
		<b>2023-12-31</b>	<b>2022-12-31</b>
		<b>2023-12-31</b>	<b>2022-12-31</b>
	Ingående anskaffningsvärde	4 078	3 000
	Inköp	0	1 078
		<u>4 078</u>	<u>4 078</u>
	Utgående ackumulerade anskaffningsvärden	4 078	3 582
	Ingående avskrivningar	-3 043	-3 000
	Årets avskrivningar	-215	-43
		<u>-3 258</u>	<u>-3 010</u>
	Utgående ackumulerade avskrivningar	-3 258	-3 010
	Utgående redovisat värde	819	1 035
		<u>819</u>	<u>1 035</u>
		456	572

**Värnamo Energi AB**

Org.nr. 556052-6872

**NOTER**

Not 9	Byggnader och mark	Koncernen		Moderbolaget	
		2023-12-31	2022-12-31	2023-12-31	2022-12-31
	Ingående anskaffningsvärde	122 203	104 593	99 538	103 378
	Inköp	2 074	21 610	1 864	160
	Försäljningar/utrangeringar	-261	-4 000	-261	-4 000
	Utgående ackumulerade anskaffningsvärden	124 016	122 203	101 141	99 538
	Ingående avskrivningar	-55 288	-56 355	-54 624	-55 718
	Försäljningar/utrangeringar	199	4 000	199	4 000
	Årets avskrivningar	-3 733	-2 933	-2 929	-2 906
	Utgående ackumulerade avskrivningar	-58 822	-55 288	-57 354	-54 624
	Utgående redovisat värde	65 194	66 915	43 787	44 915
	Redovisat värde byggnader	46 225	49 302	32 810	35 616
	Redovisat värde markanläggningar	9 874	9 734	2 197	1 734
	Redovisat värde mark	9 095	7 880	8 780	7 565
		65 194	66 916	43 787	44 915
	Tillgångar anskaffade med offentligt bidrag ingår med redovisat anskaffningsvärde	373	373	373	373
Not 10	Maskiner och andra tekniska anläggningar				
	Ingående anskaffningsvärde	1 405 941	1 344 255	1 054 569	1 041 411
	Inköp	17 918	35 519	10 926	91
	Försäljningar/utrangeringar	-871	-3 328	-871	-2 244
	Omklassificeringar	17 089	29 495	12 935	15 311
	Utgående ackumulerade anskaffningsvärden	1 440 077	1 405 941	1 077 559	1 054 569
	Ingående avskrivningar	-854 249	-804 955	-632 313	-590 321
	Försäljningar/utrangeringar	861	2 660	861	2 212
	Årets avskrivningar	-52 286	-51 954	-42 828	-44 204
	Utgående ackumulerade avskrivningar	-905 674	-854 249	-674 280	-632 313
	Ingående nedskrivningar	-39 695	-39 695	-39 695	-39 695
	Återförd nedskrivning	2 000	0	2 000	0
	Utgående ackumulerade nedskrivningar	-37 695	-39 695	-37 695	-39 695
	Utgående redovisat värde	496 709	511 998	365 584	382 561
	Tillgångar anskaffade med offentligt bidrag ingår med redovisat anskaffningsvärde	72 522	68 244	72 522	68 244

2023-12-31

# Värnamo Energi AB

Org.nr. 556052-6872

## NOTER

### Not 11 Inventarier, verktyg och installationer

	Koncernen		Moderbolaget	
	2023-12-31	2022-12-31	2023-12-31	2022-12-31
Ingående anskaffningsvärde	33 666	32 618	29 679	28 631
Inköp	2 489	797	2 321	797
Försäljningar/utrangeringar	-145	-172	-145	-172
Omklassificeringar	4	423	4	423
Utgående ackumulerade anskaffningsvärden	36 014	33 666	31 859	29 679
Ingående avskrivningar	-26 630	-25 020	-24 502	-23 255
Försäljningar/utrangeringar	134	171	134	171
Årets avskrivningar	-1 938	-1 781	-1 565	-1 418
Utgående ackumulerade avskrivningar	-28 434	-26 630	-25 933	-24 502
Utgående redovisat värde	7 581	7 036	5 926	5 176

### Not 12 Pågående nyanläggningar och förskott avseende materiella anläggningstillgångar

	Koncernen		Moderbolaget	
	2023-12-31	2022-12-31	2023-12-31	2022-12-31
Ingående anskaffningsvärde	24 726	40 309	18 035	24 461
Inköp	36 766	15 416	18 876	10 389
Försäljningar/utrangeringar	0	-1 081	0	-1 081
Omklassificeringar	-17 093	-29 918	-12 939	-15 734
Utgående ackumulerade anskaffningsvärden	44 398	24 726	23 972	18 035
Utgående redovisat värde	44 398	24 726	23 972	18 035

### Not 13 Andelar i koncernföretag

Moderbolaget		2023-12-31		2022-12-31
Företag	Säte	Antal/Kap. andel %	Redovisat värde	Redovisat värde
Organisationsnummer			2023-12-31	2022-12-31
Företag		Antal/Kap. andel %	Redovisat värde	Redovisat värde
Organisationsnummer	Säte			
Värnamo Elnät AB		5 000	5 000	5 000
556528-0566	Värnamo	100%		
Värnamo Energi Produktion AB		1 000	100	100
556788-6667	Värnamo	100%		
			5 100	5 100

# Värnamo Energi AB

Org.nr. 556052-6872

## NOTER

### Not 14 Andelar i intresseföretag och gemensamt styrda företag Koncernen

			2023-12-31	2022-12-31
<b>Företag</b>		<b>Antal/Kap. andel %</b>	<b>Redovisat värde</b>	<b>Redovisat värde</b>
<b>Organisationsnummer</b>	<b>Säte</b>			
Vallerstad Vind AB			25	25
556765-7522	Värnamo	25%		
Operatörsklustret Media AB			203	203
559172-5477	Malmö	20%		
			<u>228</u>	<u>228</u>

			2023-12-31	2022-12-31
<b>Moderbolaget</b>				
<b>Företag</b>		<b>Antal/Kap. andel %</b>	<b>Redovisat värde</b>	<b>Redovisat värde</b>
<b>Organisationsnummer</b>	<b>Säte</b>			
Operatörsklustret Media AB			203	203
559172-5477	Malmö	20%		
			<u>203</u>	<u>203</u>

### Not 15 Andra långfristiga värdepappersinnehav Koncernen

		2023-12-31	2022-12-31
<b>Värdepapper</b>	<b>Antal andelar</b>	<b>Antal andelar</b>	
Complus AB	1	1	4
Svenska Värmeverkens Ek för Klämman Vind AB	9	9	14
Vallerstad Vind ek förening	50	50	5
Sydlänk AB	373	373	1 451
	10 000	10 000	<u>1 110</u>
			2 584

		2023-12-31	2022-12-31
<b>Moderbolaget</b>			
<b>Värdepapper</b>	<b>Antal andelar</b>	<b>Antal andelar</b>	
Complus AB	1	1	4
Svenska Värmeverkens Ek för Sydlänk AB	9	9	14
	10 000	10 000	<u>1 110</u>
			1 128

NOTER

Not 16 Uppskjuten skatt  
Koncernen

2023-12-31

	Temporär skillnad	Uppskjuten skattefordran	Uppskjuten skatteskuld
Byggnader och mark	1 445	0	298
Elcertifikat	1	0	0
Utsläppsrätter	38	8	0
Obeskattade reserver	374 718	0	77 192
Delsumma		8	77 490
Kvittning		-8	-8
		0	77 482

2022-12-31

	Temporär skillnad	Uppskjuten skattefordran	Uppskjuten skatteskuld
Byggnader och mark	864	0	178
Elcertifikat	63	13	0
Avsättning	17	4	0
Skattered investeringar samt obeskattade reserver	370 828	0	76 391
Delsumma		17	76 569
Kvittning		-17	-17
		0	76 552

Moderbolaget

2023-12-31

	Temporär skillnad	Uppskjuten skattefordran	Uppskjuten skatteskuld
Byggnader och mark	1 445	0	298
Elcertifikat	1	0	0
Utsläppsrätter	38	8	0
Delsumma		8	298
Kvittning		-8	-8
		0	290

2022-12-31

	Temporär skillnad	Uppskjuten skattefordran	Uppskjuten skatteskuld
Byggnader och mark	864	0	178
Elcertifikat	63	13	0
Utsläppsrätter	17	4	0
Delsumma		17	178
Kvittning		-17	-17
		0	161

*lh*

2024-03-20 09:20

# Värnamo Energi AB

Org.nr. 556052-6872

## NOTER

### Not 17 Förutbetalda kostnader och upplupna intäkter

	Koncernen		Moderbolaget	
	2023-12-31	2022-12-31	2023-12-31	2022-12-31
Upplupna intäkter avseende handel	113	0	113	0
Förutbetald hyra	188	180	188	180
Förutbetalda försäkringar	142	1 090	142	1 090
Förutbetalda fakturor	1 096	435	1 096	435
Övriga poster	2 651	2 695	2 634	2 695
	<u>4 190</u>	<u>4 400</u>	<u>4 173</u>	<u>4 400</u>

### Not 18 Upplysningar om aktiekapital

	Antal aktier	Kvotvärde per aktie
Teckande och betalda aktier vid årets ingång:	4 224	1 000,00
Teckande och betalda aktier vid årets utgång:	4 224	1 000,00

Aktiekapitalet i Värnamo Energi AB består enbart av till fullo betalda stamaktier med kvotvärde om 1 tsek. Alla aktier har samma rätt till utdelning och återbetalning av insatt kapital samt motsvarar en röst på Energiföretagets bolagsstämma.

### Not 19 Avsättningar

	Koncernen		Moderbolaget	
	2023-12-31	2022-12-31	2023-12-31	2022-12-31
Uppskjuten skatteskuld	77 482	76 552	290	161
Övriga avsättningar	1 405	0	1 405	0
	<u>78 887</u>	<u>76 552</u>	<u>1 695</u>	<u>161</u>

### Not 20 Långfristiga skulder

	Koncernen		Moderbolaget	
	2023-12-31	2022-12-31	2023-12-31	2022-12-31
Skulder till kreditinstitut	140 000	160 000	140 000	160 000
Amortering inom 1 år	0	0	0	0
Amortering inom 2 till 5 år	140 000	160 000	140 000	160 000

**Värnamo Energi AB**

Org.nr. 556052-6872

**NOTER**

20240412018

Not 21	Checkräkningskredit	Koncernen		Moderbolaget	
		2023-12-31	2022-12-31	2023-12-31	2022-12-31
	Beviljad checkräkningskredit uppgår till:	33 000	33 000	33 000	33 000
	Varav 30 MSEK (30) avser intern kredit.				
Not 22	Upplupna kostnader och förutbetalda intäkter	Koncernen		Moderbolaget	
		2023-12-31	2022-12-31	2023-12-31	2022-12-31
	Upplupna personalkostnader	3 227	3 679	2 920	3 369
	Upplupna räntekostnader	482	237	482	237
	El inköp och värmeinköp	21 756	40 593	19 579	37 767
	Övriga poster	2 207	8 966	2 521	2 662
		<u>27 672</u>	<u>53 475</u>	<u>25 502</u>	<u>44 035</u>
Not 23	Justering för poster som inte ingår i kassaflödet	Koncernen		Moderbolaget	
		2023-12-31	2022-12-31	2023-12-31	2022-12-31
	Avskrivningar och nedskrivningar	58 172	56 710	47 438	48 537
	Återföring av nedskrivning	-2 000	0	-2 000	0
	Försäljning/utrangering av materiella och immateriella anläggningstillgångar	1 916	0	1 916	0
	Avsättningar	1 405	-11 000	1 405	-11 000
	Övriga poster		1 750	0	1 116
		<u>59 493</u>	<u>47 460</u>	<u>48 759</u>	<u>38 653</u>
Not 24	Disposition av vinst eller förlust	Förslag till disposition av bolagets vinst			
	Till årsstämman förfogande står balanserad vinst	92 863			
	årets vinst	<u>2 626</u>			
		95 489			
	Styrelsen föreslår att i ny räkning överföres	<u>95 489</u>			
		95 489			

**NOTER****Not 25 Ställda säkerheter**

	<b>Koncernen</b>		<b>Moderbolaget</b>	
	<b>2023-12-31</b>	<b>2022-12-31</b>	<b>2023-12-31</b>	<b>2022-12-31</b>

**Skulder för vilka säkerheter ställts**

Fastighetsinteckningar	350	350	350	350
------------------------	-----	-----	-----	-----

**Not 26 Eventualförpliktelser**

	<b>2023-12-31</b>	<b>2022-12-31</b>	<b>2023-12-31</b>	<b>2022-12-31</b>
--	-------------------	-------------------	-------------------	-------------------

Borgensförbindelser, övriga	300	300	0	0
	<u>300</u>	<u>300</u>	<u>0</u>	<u>0</u>

**Not 27 Väsentliga händelser efter räkenskapsårets slut**

EU har beslutat att utöka kraven för hållbarhetsrapportering genom ett nytt direktiv, CSRD (Corporate Sustainability Reporting Directive). Målet med CSRD är att underlätta för bolag att rapportera de sociala och miljömässiga effekterna av sin verksamhet på ett tillförlitligt sätt. CSRD bidrar även till EU:s gröna giv, en hållbar omställning och kopplar an till Parisavtalet. Direktivet är omfattande och innebär att Värnamo Stadshus AB för koncernens räkning från och med bokslutet för 2025 ska upprätta en CSRD-rapportering. Underlagen kommer att upprättas av dotterbolagen. Ett förberedande arbete har påbörjats av en arbetsgrupp under hösten 2023 och kommer att pågå under hela 2024 och 2025.

Investeringar och projekt fortgår enligt plan 2024. Rekrytering av ny VD pågår *ka*

NOTER

0266170007202

Not 28 Definition av nyckeltal

Soliditet

Justerat eget kapital i procent av balansomslutning

Avkastning på eget kapital

Resultat efter finansiella poster i procent av genomsnittligt justerat eget kapital

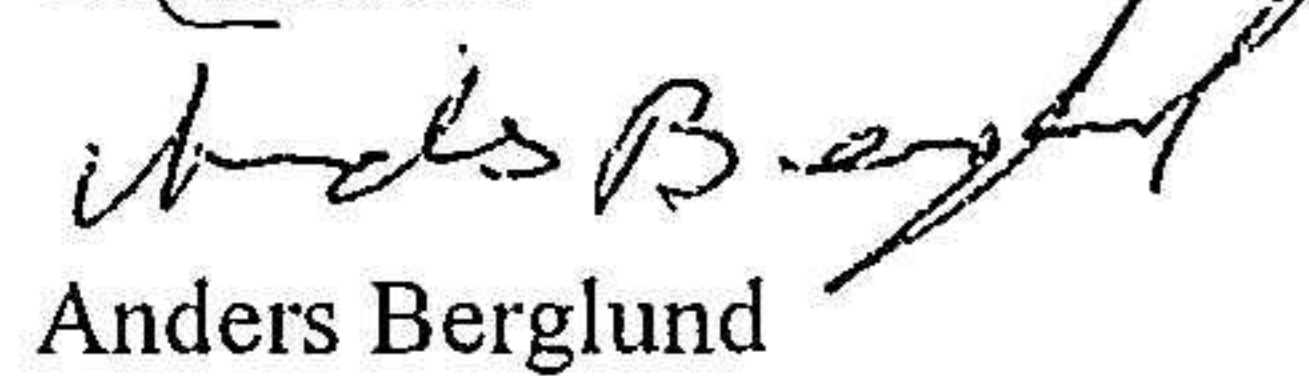
Avkastning på totalt kapital

Rörelseresultat med tillägg för finansiella intäkter, i procent av genomsnittlig balansomslutning

Värnamo 2024-03-19



Gunnar Cröna  
Ordförande




Anders Berglund




Malin Classon  
Verkställande direktör



Stina Gof



Jan Andersson



Jan Olofzon



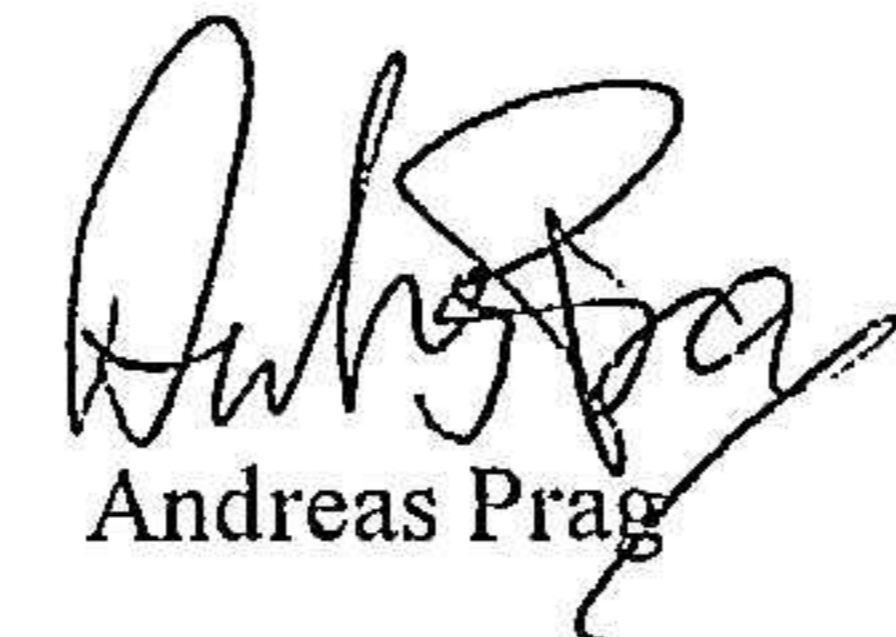
Ann-Karin Hansson



Thomas Sköld



Sonny Axelsson



Andreas Prag

Vår revisionsberättelse har lämnats den 19 mars 2024.

Öhrlings PricewaterhouseCoopers AB



Mats Nilsson  
Auktoriserad revisor

Protokollens överensstämmelse  
med originalt intygas:  


# Revisionsberättelse

Till bolagsstämman i Värnamo Energi AB, org.nr 556052-6872

## Rapport om årsredovisningen och koncernredovisningen

### Uttalanden

Vi har utfört en revision av årsredovisningen och koncernredovisningen för Värnamo Energi AB för år 2023.

Enligt vår uppfattning har årsredovisningen och koncernredovisningen upprättats i enlighet med årsredovisningslagen och ger en i alla väsentliga avseenden rättvisande bild av moderbolagets och koncernens finansiella ställning per den 31 december 2023 och av dessas finansiella resultat och kassaflöde för året enligt årsredovisningslagen. Förvaltningsberättelsen är förenlig med årsredovisningens och koncernredovisningens övriga delar.

Vi tillstyrker därför att bolagsstämman fastställer resultaträkningen och balansräkningen för moderbolaget och koncernen.

### Grund för uttalanden

Vi har utfört revisionen enligt International Standards on Auditing (ISA) och god revisions sed i Sverige. Vårt ansvar enligt dessa standarder beskrivs närmare i avsnittet Revisorns ansvar. Vi är oberoende i förhållande till moderbolaget och koncernen enligt god revisors sed i Sverige och har i övrigt fullgjort vårt yrkesetiska ansvar enligt dessa krav.

Vi anser att de revisionsbevis vi har inhämtat är tillräckliga och ändamålsenliga som grund för våra uttalanden.

### Styrelsens och verkställande direktörens ansvar

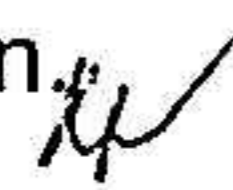
Det är styrelsen och verkställande direktören som har ansvaret för att årsredovisningen och koncernredovisningen upprättas och att de ger en rättvisande bild enligt årsredovisningslagen. Styrelsen och verkställande direktören ansvarar även för den interna kontroll som de bedömer är nödvändig för att upprätta en årsredovisning och koncernredovisning som inte innehåller några väsentliga felaktigheter, vare sig dessa beror på oegentligheter eller misstag.

Vid upprättandet av årsredovisningen och koncernredovisningen ansvarar styrelsen och verkställande direktören för bedömningen av bolagets och koncernens förmåga att fortsätta verksamheten. De upplyser, när så är tillämpligt, om förhållanden som kan påverka förmågan att fortsätta verksamheten och att använda antagandet om fortsatt drift. Antagandet om fortsatt drift tillämpas dock inte om styrelsen och verkställande direktören avser att likvidera bolaget, upphöra med verksamheten eller inte har något realistiskt alternativ till att göra något av detta.

### Revisorns ansvar

Våra mål är att uppnå en rimlig grad av säkerhet om huruvida årsredovisningen och koncernredovisningen som helhet inte innehåller några väsentliga felaktigheter, vare sig dessa beror på oegentligheter eller misstag, och att lämna en revisionsberättelse som innehåller våra uttalanden. Rimlig säkerhet är en hög grad av säkerhet, men är ingen garanti för att en revision som utförs enligt ISA och god revisions sed i Sverige alltid kommer att upptäcka en väsentlig felaktighet om en sådan finns. Felaktigheter kan uppstå på grund av oegentligheter eller misstag och anses vara väsentliga om de enskilt eller tillsammans rimligen kan förväntas påverka de ekonomiska beslut som användare fattar med grund i årsredovisningen och koncernredovisningen.

En ytterligare beskrivning av vårt ansvar för revisionen av årsredovisningen och koncernredovisningen finns på Revisorsinspektionens webbplats: [www.revisorsinspektionen.se/revisornsansvar](http://www.revisorsinspektionen.se/revisornsansvar). Denna beskrivning är en del av revisionsberättelsen.



## Rapport om andra krav enligt lagar och andra författningar

### Uttalanden

Utöver vår revision av årsredovisningen och koncernredovisningen har vi även utfört en revision av styrelsens och verkställande direktörens förvaltning för Värnamo Energi AB för år 2023 samt av förslaget till dispositioner beträffande bolagets vinst eller förlust.

Vi tillstyrker att bolagsstämman disponerar vinsten enligt förslaget i förvaltningsberättelsen och beviljar styrelsens ledamöter och verkställande direktören ansvarsfrihet för räkenskapsåret.

### Grund för uttalanden

Vi har utfört revisionen enligt god revisionssed i Sverige. Vårt ansvar enligt denna beskrivs närmare i avsnittet Revisorns ansvar. Vi är oberoende i förhållande till moderbolaget och koncernen enligt god revisorssed i Sverige och har i övrigt fullgjort vårt yrkesetiska ansvar enligt dessa krav.

Vi anser att de revisionsbevis vi har inhämtat är tillräckliga och ändamålsenliga som grund för våra uttalanden.

### Styrelsens och verkställande direktörens ansvar

Det är styrelsen som har ansvaret för förslaget till dispositioner beträffande bolagets vinst eller förlust. Vid förslag till utdelning innefattar detta bland annat en bedömning av om utdelningen är försvarlig med hänsyn till de krav som bolagets och koncernens verksamhetsart, omfattning och risker ställer på storleken av moderbolagets och koncernens egna kapital, konsolideringsbehov, likviditet och ställning i övrigt.

Styrelsen ansvarar för bolagets organisation och förvaltningen av bolagets angelägenheter. Detta innefattar bland annat att fortlöpande bedöma bolagets och koncernens ekonomiska situation, och att tillse att bolagets organisation är utformad så att bokföringen, medelsförvaltningen och bolagets ekonomiska angelägenheter i övrigt kontrolleras på ett betryggande sätt. Den verkställande direktören ska sköta den löpande förvaltningen enligt styrelsens riktlinjer och anvisningar och bland annat vidta de åtgärder som är nödvändiga för att bolagets bokföring ska fullgöras i överensstämmelse med lag och för att medelsförvaltningen ska skötas på ett betryggande sätt.

### Revisorns ansvar

Vårt mål beträffande revisionen av förvaltningen, och därmed vårt uttalande om ansvarsfrihet, är att inhämta revisionsbevis för att med en rimlig grad av säkerhet kunna bedöma om någon styrelseledamot eller verkställande direktören i något väsentligt avseende:

- företagit någon åtgärd eller gjort sig skyldig till någon försummelse som kan föranleda ersättningsskyldighet mot bolaget, eller
- på något annat sätt handlat i strid med aktiebolagslagen, årsredovisningslagen eller bolagsordningen.


Vårt mål beträffande revisionen av förslaget till dispositioner av bolagets vinst eller förlust, och därmed vårt uttalande om detta, är att med rimlig grad av säkerhet bedöma om förslaget är förenligt med aktiebolagslagen.

Rimlig säkerhet är en hög grad av säkerhet, men ingen garanti för att en revision som utförs enligt god revisionssed i Sverige alltid kommer att upptäcka åtgärder eller försummelser som kan föranleda ersättningsskyldighet mot bolaget, eller att ett förslag till dispositioner av bolagets vinst eller förlust inte är förenligt med aktiebolagslagen.

En ytterligare beskrivning av vårt ansvar för revisionen av förvaltningen finns på Revisorsinspektionens webbplats: [www.revisorsinspektionen.se/revisornsansvar](http://www.revisorsinspektionen.se/revisornsansvar). Denna beskrivning är en del av revisionsberättelsen.

Värnamo den 19 mars 2024

Öhrlings PricewaterhouseCoopers AB

  
Mats Nilsson  
Auktoriserad revisor

Fotokopierat/överensstämmelse  
med originalet/intygas:  
