


Årsredovisning
för
Coster Mark AB
559167-3180

Räkenskapsår
2022-01-01 -- 2022-12-31

Undertecknad styrelseledamot i Coster Mark AB intygar härmed, dels att denna kopia av årsredovisningen överensstämmer med originalet, dels att resultat- och balansräkningarna fastställts på ordinarie bolagsstämma 2023-04-09. Stämman beslöt tillika godkänna styrelsens förslag till vinstdisposition.


Huskvarna, 2023-06-10

Mathias Coster

A handwritten signature in black ink, appearing to be 'Mathias Coster', written over a horizontal line.

Styrelsen för Coster Mark AB avger härmed följande årsredovisning för räkenskapsåret 1 januari 2022 – 31 december 2022.

Innehåll	Sida
Förvaltningsberättelse.....	3
Resultaträkning.....	4
Balansräkning.....	5
Tilläggsupplysningar.....	7



Förvaltningsberättelse

Verksamheten

Företagets primära verksamhet är att bedriva anläggnings- och markarbete.

Under bolagets fjärde räkenskapsår har de anställda utfört mark- och anläggningsarbete inom byggsektorn. Företaget har utfört egna jobb och även arbetat som underentreprenör inom alla typer av markarbeten. Tanken är att under kommande period bibehålla längre uppdrag som underentreprenör. Framöver är planen att fortsätta utveckla företaget genom att anställa ytterligare personal.

Flerårsöversikt (Tkr)	2022-01--2022-12	2021-01--2021-12	2020-02--2020-12	2018-08--2020-01
Nettoomsättning	1 836	1 641	1 100	702
Resultat efter finansiella poster	185	89	201	96
Soliditet (%)	37	64	72	66

Resultatdisposition

Styrelsen föreslår att till förfogande stående vinst (kronor):

Från årets resultat	109 655	55 222	118 710	55 948
Totalt	109 655	55 222	118 710	55 948


Disponeras enligt följande:

till aktieägare (utdelas 0 kronor per aktie)

i ny räkning föres

	109 655	55 222	118 710	55 948
Totalt	109 655	55 222	118 710	55 948

Bolagets resultat och ställning framgår av efterföljande resultat- och balansräkning med noter.



Resultaträkning

Not **2022-01-01-2022-12-31** **2021-01-01-2021-12-31**

Rörelseintäkter

Nettoomsättning	1 835 821	1 641 247
Övriga rörelseintäkter	159 862	10 442
Summa rörelseintäkter	1 995 683	1 651 689

Rörelsens kostnader

Råvaror och förnödenheter	0	-96 356
Övriga externa kostnader	-467 077	-510 451
Personalkostnader	2 -1 179 135	-943 930
Avskrivningar	-150 080	-10 900
Summa rörelsekostnader	-1 796 292	-1 561 637

Rörelseresultat

199 391	90 052
----------------	---------------

Finansiella poster

Finansiella poster	-14 256	-880
Summa finansiella poster	-14 256	-880

Resultat efter finansiella poster

185 135	89 172
----------------	---------------

Bokslutsdispositioner

Förändring av periodiseringsfonder	-46 000	-23 000
Summa bokslutsdispositioner	-46 000	-23 000

Resultat före skatt


139 135	66 172
----------------	---------------

Skatter

Skatt på årets resultat	-29 480	-10 949
-------------------------	---------	---------


ÅRETS RESULTAT

109 655	55 223
----------------	---------------




Balansräkning

TILLGÅNGAR	Not	2022-12-31	2021-12-31
Anläggningstillgångar	3		
<u>Materiella anläggningstillgångar</u>			
Inventarier och verktyg		438 800	17 400
Bilar och andra transportmedel		144 820	137 400
Summa anläggningstillgångar		583 620	154 800
Omsättningstillgångar			
<u>Kortfristiga fordringar</u>			
Kundfordringar		97 461	99 201
Övriga fordringar		14 167	48 530
Förutbetalda kostnader och upplupna intäkter		28 310	43 270
Summa kortfristiga fordringar		139 938	191 001
<u>Kassa och bank</u>		316 845	253 608
Summa kassa och bank		316 845	253 608
Summa omsättningstillgångar		456 782	444 609
SUMMA TILLGÅNGAR		1 040 402	599 409



Balansräkning

EGET KAPITAL OCH SKULDER	Not	2022-12-31	2021-12-31
Eget kapital	4		
<u>Bundet eget kapital</u>			
Aktiekapital, 500 á 100 kr		50 000	50 000
Summa bundet eget kapital		50 000	50 000
<u>Fritt eget kapital</u>			
Balanserad vinst eller förlust		229 881	254 438
Årets resultat		109 655	55 223
Summa fritt eget kapital		339 535	309 661
Summa eget kapital		389 535	359 661
Obeskattade reserver			
Periodiseringsfond	5	142 800	96 800
Summa obeskattade reserver		142 800	96 800
Långfristiga skulder			
Skulder till kreditinstitut		450 587	0
		450 587	0
Kortfristiga skulder			
Leverantörsskulder		7 779	36 934
Skatteskulder		41 129	82 382
Övriga skulder		8 572	23 632
		57 480	142 948
SUMMA EGET KAPITAL OCH SKULDER		1 040 402	599 409
STÄLLDA SÄKERHETER OCH ANSVARSFÖRBINDELSER			
Ställda säkerheter		Inga	Inga
Ansvarsförbindelser		Inga	Inga



Tilläggsupplysningar

Not 1 - Redovisningsprinciper

Allmänna upplysningar

Årsredovisningen är upprättad i enlighet med årsredovisningslagen och BFNAR 2008:1
Årsredovisning i mindre aktiebolag.

Avskrivning

Tillämpade avskrivningstider: Inventarier, verktyg och
installationer 5 år

Nyckeltalsdefinitioner

Nettoomsättning

Rörelsens huvudintäkter, fakturerade kostnader, sidointäkter samt intäktskorrigeringar.

Resultat efter finansiella poster


Resultat efter finansiella intäkter och kostnader, men före extraordinära intäkter och kostnader.

Soliditet (%)

Justerat eget kapital (eget kapital och obeskattade reserver med avdrag för uppskjuten skatt) i procent
av balansomslutning.

Not 2 - Anställda och personalkostnader inklusive pensionskostnader

	2022-01-01 - 2022-12-31	2021-01-01 - 2021-12-31
Löner och andra ersättningar	866 661	740 232
Sociala kostnader och pensionskostnader	289 819	200 871
Övriga personalkostnader	22 655	2 826
Totala löner, andra ersättningar, sociala kostnader och pensionskostnader	1 179 135	943 930




Not 3 - Anläggningstillgångar	2022-12-31	2021-12-31
Inventarier		
Ingående anskaffningsvärden	171 500	29 000
Inköp	578 900	142 500
Försäljning		
Utgående ackumulerade anskaffningsvärden	750 400	171 500
Ingående avskrivningar	-16 700	-5 800
Försäljning	-	-
Årets avskrivningar	-150 080	-10 900
Utgående ackumulerade avskrivningar	-166 780	-16 700
Utgående restvärde enligt plan	583 620	154 800

Not 4 - Förändring av eget kapital

	Aktie- kapital	Balanserat resultat	Årets resultat	Totalt
Belopp vid årets ingång enligt fastställd balansräkning	50 000	254 438	55 223	359 661
Resultatdisposition enligt årsstämma				0
Utdelning				0
Aktiägartillskott		-79 780		-79 780
Årets resultat			109 655	109 655
Belopp vid årets utgång	50 000	174 658	164 877	389 535

Not 5 - Obeskattade reserver

	2022-12-31	2021-12-31
Periodiseringsfond 2019	23 800	23 800
Periodiseringsfond 2020	50 000	50 000
Periodiseringsfond 2021	23 000	23 000
Periodiseringsfond 2022	46 000	
	142 800	96 800
Skatteeffekt av schablonränta på periodiseringsfond	484	369



Resultat- och balansräkningen kommer att föreläggas årsstämman 2023-04-09 för fastställelse.

Huskvarna, 2023-06-10

Mathias Coster
Styrelseordförande

