

# Årsredovisning

för

## Classic Door Sweden AB

556938-7656


Räkenskapsåret

2023

### Fastställelseintyg

Undertecknad styrelseledamot i Classic Door Sweden AB intygar, dels att denna kopia av årsredovisningen stämmer överens med originalet, dels att resultaträkningen och balansräkningen i årsredovisningen har fastställts på årsstämma 2024-06-05. Årsstämman beslutade att godkänna styrelsens förslag till resultatdisposition.

Örebro den 5 juni 2024



Tomas Kleveback

Styrelsen och verkställande direktören för Classic Door Sweden AB avger följande årsredovisning för räkenskapsåret 2023.

Årsredovisningen är upprättad i svenska kronor, SEK. Om inte annat särskilt anges, redovisas alla belopp i hela kronor (kr). Uppgifter inom parentes avser föregående år.

## Förvaltningsberättelse

### Verksamheten

#### Allmänt om verksamheten

Omsättningen under 2023 har trots riksbankens 4 räntehöjningar, ökad inflation och kraftigt minskad nybyggnation endast marginellt minskat.

Det under 2022 påbörjade nya affärskonceptet har positivt påverkat rörelseresultatet vilket även minskade fraktkostnader bidraget till.

Ändrade kedjebildningar i byggbranschen har under året ändrat inriktning för bolaget.

#### Framtid

Effekten av nya affärskonceptet ser vi positivt på.

Produktutveckling samt utveckling av nya affärskonceptet pågår med positivt resultat.

Företaget har sitt säte i Örebro.

<b>Flerårsöversikt (Tkr)</b>	<b>2023</b>	<b>2022</b>	<b>2021</b>	<b>2020</b>
Nettoomsättning	5 181	5 569	1 131	1 719
Resultat efter finansiella poster	322	187	324	496
Soliditet (%)	28,7	30,9	45,5	64,8

### Förändringar i eget kapital

	<b>Aktie- kapital</b>	<b>Balanserat resultat</b>	<b>Årets resultat</b>	<b>Totalt</b>
Belopp vid årets ingång	50 000	237 616	110 477	<b>398 093</b>
Disposition enligt beslut av årsstämman:				
Balanseras i ny räkning		110 477	-110 477	<b>0</b>
Årets resultat			181 952	<b>181 952</b>
<b>Belopp vid årets utgång</b>	<b>50 000</b>	<b>348 093</b>	<b>181 952</b>	<b>580 045</b>

### Resultatdisposition

Styrelsen föreslår att till förfogande stående vinstmedel (kronor):

balanserad vinst	348 092
årets vinst	181 952
	<b>530 044</b>
disponeras så att	
i ny räkning överföres	530 044
	<b>530 044</b>

Företagets resultat och ställning i övrigt framgår av efterföljande resultat- och balansräkning med noter.

## Resultaträkning

	Not	2023-01-01 -2023-12-31	2022-01-01 -2022-12-31
<b>Rörelseintäkter, lagerförändringar m. m.</b>			
Nettoomsättning		5 181 047	5 568 924
Övriga rörelseintäkter		26 649	718
<b>Summa rörelseintäkter, lagerförändringar m.m.</b>		<b>5 207 696</b>	<b>5 569 642</b>
<b>Rörelsekostnader</b>			
Handelsvaror		-3 491 399	-4 851 019
Övriga externa kostnader		-1 315 135	-498 079
Personalkostnader	2	-2 812	0
Av- och nedskrivningar av materiella och immateriella anläggningstillgångar		-672	0
<b>Summa rörelsekostnader</b>		<b>-4 810 018</b>	<b>-5 349 098</b>
<b>Rörelseresultat</b>		<b>397 678</b>	<b>220 544</b>
<b>Finansiella poster</b>			
Övriga ränteintäkter och liknande resultatposter		0	99
Räntekostnader och liknande resultatposter		-75 793	-33 687
<b>Summa finansiella poster</b>		<b>-75 793</b>	<b>-33 588</b>
<b>Resultat efter finansiella poster</b>		<b>321 885</b>	<b>186 956</b>
<b>Bokslutsdispositioner</b>			
Förändring av periodiseringsfonder		-78 550	-47 269
Förändring av överavskrivningar		-12 840	0
<b>Summa bokslutsdispositioner</b>		<b>-91 390</b>	<b>-47 269</b>
<b>Resultat före skatt</b>		<b>230 495</b>	<b>139 687</b>
<b>Skatter</b>			
Skatt på årets resultat		-48 543	-29 210
<b>Årets resultat</b>		<b>181 952</b>	<b>110 477</b>

## Balansräkning

Not

2023-12-31

2022-12-31

### TILLGÅNGAR

#### Anläggningstillgångar

##### *Materiella anläggningstillgångar*

Inventarier, verktyg och installationer

3

44 368

0

**Summa materiella anläggningstillgångar**

**44 368**

**0**

**Summa anläggningstillgångar**

**44 368**

**0**

#### Omsättningstillgångar

##### *Varulager m. m.*

Råvaror och förnödenheter

1 536 274

1 574 976

**Summa varulager**

**1 536 274**

**1 574 976**

##### *Kortfristiga fordringar*

Kundfordringar

154 992

339 621

Övriga fordringar

21 911

21 498

Förutbetalda kostnader och upplupna intäkter

41 823

0

**Summa kortfristiga fordringar**

**218 726**

**361 119**

##### *Kassa och bank*

Kassa och bank

1 179 526

5 639

**Summa kassa och bank**

**1 179 526**

**5 639**

**Summa omsättningstillgångar**

**2 934 526**

**1 941 734**

**SUMMA TILLGÅNGAR**

**2 978 894**

**1 941 734**

## Balansräkning

Not

2023-12-31

2022-12-31

### EGET KAPITAL OCH SKULDER

#### Eget kapital

##### *Bundet eget kapital*

Aktiekapital

50 000

50 000

**Summa bundet eget kapital**

**50 000**

**50 000**

##### *Fritt eget kapital*

Balanserat resultat

348 092

237 616

Årets resultat

181 952

110 477

**Summa fritt eget kapital**

**530 044**

**348 093**

**Summa eget kapital**

**580 044**

**398 093**

#### Obeskattade reserver

Periodiseringsfonder

332 050

253 500

Akkumulerade överavskrivningar

12 840

0

**Summa obeskattade reserver**

**344 890**

**253 500**

#### Långfristiga skulder

4

Övriga skulder

1 126 011

606 407

**Summa långfristiga skulder**

**1 126 011**

**606 407**

#### Kortfristiga skulder

Leverantörsskulder

110 945

209 262

Skatteskulder

16 956

69 858

Övriga skulder

176 510

379 614

Upplupna kostnader och förutbetalda intäkter

623 538

25 000

**Summa kortfristiga skulder**

**927 949**

**683 734**

**SUMMA EGET KAPITAL OCH SKULDER**

**2 978 894**

**1 941 734**

## Noter

### Not 1 Redovisningsprinciper

#### Allmänna upplysningar

Årsredovisningen är upprättad i enlighet med årsredovisningslagen och Bokföringsnämndens allmänna råd (BFNAR 2016:10) om årsredovisning i mindre företag.

#### Nyckeltalsdefinitioner

Nettoomsättning

Rörelsens huvudintäkter, fakturerade kostnader, sidointäkter samt intäktskorrigeringar.

Resultat efter finansiella poster

Resultat efter finansiella intäkter och kostnader men före bokslutsdispositioner och skatter.

Soliditet (%)

Justerat eget kapital (eget kapital och obeskattade reserver med avdrag för uppskjuten skatt) i procent av balansomslutning.

### Not 2 Medelantalet anställda

	2023	2022
Medelantalet anställda	0	0

### Not 3 Inventarier, verktyg och installationer

	2023-12-31	2022-12-31
Inköp	45 040	0
<b>Utgående ackumulerade anskaffningsvärden</b>	<b>45 040</b>	<b>0</b>
Årets avskrivningar	-672	0
<b>Utgående ackumulerade avskrivningar</b>	<b>-672</b>	<b>0</b>
<b>Utgående redovisat värde</b>	<b>44 368</b>	<b>0</b>

2024061707911

**Not 4 Långfristiga skulder**

Lån av aktieägare

2023-12-31

2022-12-31


-1 126 011

-606 407


-1 126 011

-606 407


Örebro 2024-06-05



Tomas Kleveback  
Verkställande direktör



Elisabeth Kleveback



Susanna Kleveback



Björn Kleveback