

Årsredovisning
for
European Mineral Exploration AB
556932-0244
Räkenskapsåret
2023

Innehållsförteckning;	Sida
Förvaltningsberättelse	2
Resultaträkning	3
Balansräkning	4-5
Noter	6


Fastställelseintyg;

Undertecknad styrelseledamot i European Mineral Exploration AB intygar härmed dels att denna kopia av årsredovisningen överensstämmer med originalet, dels att resultat- och balansräkning fastställts på årsstämma 2024-07-05

Årsstämman beslöt också att godkänna styrelsens förslag till resultatdisposition.

Halmstad, 2024-07-05

Daniel Akse



Styrelsen for European Mineral Exploration AB får härmed avge årsredovisning för räkenskapsåret 2023

Årsredovisningen är upprättad i svenska kronor, SEK

Förvaltningsberättelse

Verksamheten

Allmänt om verksamheten

Föremålet for bolagets verksamhet är att bedriva prospektering och utvinning av mineraler och naturtillgångar, handel med koncessioner och rättigheter avseende mineraler och naturtillgångar samt därmed förenlig verksamhet.

Företaget har sitt säte i Halmstad

Flerårsöversikt (Tkr)

	2023	2022	2021
Nettoomsättning	0	0	0
Resultat efter finansiella poster	-120	-8	-12
Soliditet (%)	77,4	93,4	15,7

För definitioner av nyckeltal, se not 1 Redovisningsprinciper

Förändring av eget kapital

	Aktie- kapital	Balanserat resultat	Årets resultat	Totalt
Belopp vid årets ingång	100,000	538,724	(8,795)	629,929
Disposition enligt beslut av årets årsstämma		(8,795)	8,795	
Årets resultat			(120,266)	(120,266)
Belopp vid årets utgång	100,000	529,929	(120,266)	509,663

Av det balanserade resultatet sköts SEK 533.105kr till 2022 som ett ovillkorat aktieägartillskott

Resultatdisposition

Styrelsen föreslår att till förfogande stående vinstmedel (kronor);

Balanserad vinst	529,929
Årets förlust	(120,266)
	<u>409,663</u>
disponeras så att I ny räkning överföres	409,663
	<u>409,663</u>

Företagets ställning i övrigt framgår av efterföljande resultat- och balansräkning med noter

Resultaträkning

	Not	2023-01-01	2022-01-01
		2023-12-31	2022-12-31
Rörelseintäkter			
Nettoomsättning			
Övriga rörelseintäkter		0	5,000
Summa rörelseintäkter		0	5,000
Rörelsekostnader			
Övriga externa kostnader			
Övriga rörelsekostnader		120.441	
Summa rörelsekostnader		120.441	
Rörelseresultat		-120,441	5,000
Finansiella poster			
Ränteintakter		175	85
Räntekostnader			13.880
Summa finansiella poster		175	-13,795
Resultat efter finansiella poster		-120,266	-8,795
Resultat före skatt		-120,266	-8,795
Skatt			
Årets resultat		-120,266	-8,795

2024082103004

Balansräkning

Not

2023-12-31

2022-12-31

TILLGÅNGAR

Anläggningstillgångar

Balanserade prospekteringskostnader

2

654,929

629,929

Summa finansiella anläggningstillgångar

654,929

629,929

Summa anläggningstillgångar

654,929

629,929

Omsättningstillgångar

Kortfristiga fordringar

Kortfristiga fordringar

Övriga fordringar

1,920

44,367

Summa kortfristiga fordringar

1,920

44,367

Kassa och bank

Kassa och bank

823

Summa kassa och bank

823

Summa omsättningstillgångar

2,743

44,367

SUMMATILLGÅNGAR

657,672

674,296

Balansräkning

Not

2023-12-31

2022-12-31

EGET KAPITAL OCH SKULDER**Eget kapital****Bundet eget kapital**

Aktiekapital

100,000

100,000

Summa bundet eget kapital**100,000****100,000****Fritt eget kapital**

Balanserat resultat

(3,176)

5,619

Balanserat kapital

533,105

533,105

Årets resultat

(120,266)

(8,795)

Summa fritt eget kapital**409,663****529,929****SUMMA EGET KAPITAL****509,663****629,929****Kortfristiga skulder**

Leverantörsskulder

Skatteskulder

Övriga skulder

3

52,452

44,367

Upplupna kostnader och förutbetalda intäkter

95,557

Summa kortfristiga skulder**148,009****44,367****SUMMA EGET KAPITAL OCH SKULDER****657,672****674,296**

NOTER

Not 1 Redovisningsprinciper

Allmänna upplysningar

Årsredovisningen är upprättad i enlighet med årsredovisningslagen och Bokföringsnämndens allmänna råd (BFNAR 2016:10) om årsredovisning i mindre företag.

Nyckeltalsdefinitioner

Soliditet (%)

Justerat eget kapital (eget kapital och obeskattade reserver med avdrag för uppskjuten skatt) i procent av balansomslutning

Not 2 Balanserade prospekteringskostnader

	2023-12-31	2022-12-31
Ingående anskaffningsvärden	629,929	629,929
Tillkommande anskaffningar	25,000	
Utgående ackumulerade anskaffningsvärden	<u>654,929</u>	<u>629,929</u>

Not 3 Långfristiga skulder

	2023-12-31	2022-12-31
Skulder som skall betalas senare än fem år efter balansdagen	52,452	44,367

Not 4 Personal

Företaget har ingen anställd personal


Not 5 Ställda säkerheter


Företaget har inga ställda säkerheter


Not 6 Eventualförpliktelser

Företaget har inga eventualförpliktelser

Halmstad, 5 juli 2024


Daniel Akseison


Aiden Lavelle


Michael Nolan