


**ÅRSREDOVISNING**  
**Risén Consulting AB**

559216-8511

**2023**

Undertecknad styrelseledamot i Risén Consulting AB intygar att resultaträkningen och balansräkningen i årsredovisningen har fastställts på årsstämma den 15 april 2024. Årsstämman beslutade att godkänna styrelsens förslag till hur resultatet ska fördelas. Jag intygar också att innehållet i årsredovisningen stämmer överens med originalen.



---

Mikael Risén

Styrelsen för Risén Consulting AB, med säte i Malmö, får härmed avge årsredovisning för räkenskapsåret 2023-01-01 -- 2023-12-31.

## FÖRVALTNINGSBERÄTTELSE

### VERKSAMHETEN

#### Allmänt om verksamheten

Bolagets ska bedriva konsultverksamhet inom försäljning, marknadsföring och affärsutveckling samt därmed förenlig verksamhet.

#### Väsentliga händelser under räkenskapsåret

Verksamheten har varit blygsam 2023. Mer än hälften av det egna kapitalet är förbrukat. Kontrollbalansräkning är uppställd, och det finns ingen materiell extern skuld som inte täcks av resterande likvida medel.

#### Ägarsituation

Bolaget ägs till 100% av Mikael Risén.

<b>Flerårsöversikt</b> (Belopp anges i hela kronor)	<b>2023-01-01 – 2023-12-31</b>	<b>2022-01-01 – 2022-12-31</b>	<b>2021-01-01 – 2021-12-31</b>	<b>2019-09-02 – 2020-12-31</b>
Omsättning	46.510	352.145	99.905	998.255
Resultat efter finansiella poster	228	-29.082	-108.652	102.956
Balansomslutning	24.667	85.164	25.462	335.714
Soliditet	44,4%	12,7%	78,2%	38,3%

#### Aktiekapital

Aktiekapitalet består av 500st aktier. Förändringen av eget kapital specificeras nedan

	<b>Aktie kapital</b>	<b>Villkorat aktieägar tillskott</b>	<b>Balanserat resultat</b>	<b>Årets resultat</b>	<b>Totalt</b>
Ingående balans	50.000	20.000	-30.087	-29.082	10.831
<i>Resultatdisposition enligt bolagsstämman</i>					
Balanseras i ny räkning			-29.082	+29.082	0
Villkorat aktieägartillskott					
Årets resultat				125	125
Belopp vid årets utgång	50.000	20.000	-59.169	125	10.956

**Resultatdisposition**

Styrelsen föreslår följande disposition av tillgängliga vinstmedel

balanserat resultat	-59.169:24
villkorat aktieägartillskott	+20.000:00
årets resultat	<u>+124:70</u>
Summa tillgängliga medel	-39.044:54
till aktieägare utdelas 0 kr per aktie	0:00
i ny räkning balanseras	<u>-39.044:54</u>
Summa disponerade medel	-39.044:54

Beträffande bolagets resultat och ställning i övrigt hänvisas till efterföljande resultaträkning och balansräkning med tillhörande notanteckningar.

**RESULTATRÄKNING**

	2023-01-01 2023-12-31	2022-01-01 2022-12-31
<b><u>Rörelsens intäkter, lagerförändringar mm</u></b>		
Nettoomsättning	46.510	352.145
<b><u>Rörelsekostnader</u></b>		
Övriga externa kostnader	- 41.933	- 81.003
Personalkostnader	Not 2 - 4.349	- 300.204
<b>Summa rörelsekostnader</b>	<b>-46.282</b>	<b>-381.207</b>
<b><u>Rörelseresultat</u></b>	<b>228</b>	<b>-29.062</b>
<b><u>Finansiella poster</u></b>		
Ränteutgifter och liknande resultatposter	+ 11	+ 10
Räntekostnader och liknande resultatposter	- 114	- 30
<b>Summa finansiella poster</b>	<b>-103</b>	<b>-20</b>
<b><u>Resultat efter finansiella poster</u></b>	<b>125</b>	<b>-29.082</b>
<b><u>Resultat före skatt</u></b>	<b>125</b>	<b>-29.082</b>
<b><u>Skatter</u></b>		
Skatt på årets resultat	Not 3 + 0	+ 0
<b>Årets resultat</b>	<b>125</b>	<b>-29.082</b>

**BALANSRÄKNING**

<b><u>TILLGÅNGAR</u></b>	<b><u>2023-12-31</u></b>	<b><u>2022-12-31</u></b>
<b><u>Omsättningstillgångar</u></b>		
<b>Kortfristiga fordringar</b>		
Kundfordringar	0	47.788
Övriga kortfristiga fordringar	+ 717	+ 0
<b>Summa kortfristiga fordringar</b>	<u>717</u>	<u>47.788</u>
<b>Kassa och bank</b>	+ 23.950	+ 37.376
<b>Summa kassa och bank</b>	<u>23.950</u>	<u>37.376</u>
<b><u>Summa omsättningstillgångar</u></b>	<b>24.667</b>	<b>85.164</b>
<b>SUMMA TILLGÅNGAR</b>	<b><u>24.667</u></b>	<b><u>85.164</u></b>
<b><u>EGET KAPITAL OCH SKULDER</u></b>		
<b><u>EGET KAPITAL</u></b>		
<b>Bundet eget kapital</b>		
Aktiekapital, 500 st	+ 50.000	+ 50.000
<b>Summa bundet eget kapital</b>	<u>50.000</u>	<u>50.000</u>
<b>Fritt eget kapital</b>		
Balanserat resultat	- 59.169	- 30.087
Villkorat aktieägartillskott	+ 20.000	+ 20.000
Årets resultat	+ 125	- 29.082
<b>Summa fritt eget kapital</b>	<u>-39.044</u>	<u>-39.169</u>
<b><u>Summa eget kapital</u></b>	<b>10.956</b>	<b>10.831</b>
<b><u>Kortfristiga skulder</u></b>		
Leverantörsskulder	1.250	17.173
Skatteskulder	5.135	0
Övriga kortfristiga skulder	4.477	40.611
Upplupna kostnader och förutbetalda intäkter	+ 2.849	+ 16.549
<b>Summa kortfristiga skulder</b>	<u>13.711</u>	<u>74.333</u>
<b>SUMMA EGET KAPITAL OCH SKULDER</b>	<b><u>24.667</u></b>	<b><u>85.164</u></b>

**NOTER****Not 1 - REDOVISNINGS- OCH VÄRDERINGSPRINCIPER**

Årsredovisningen har upprättats enligt årsredovisningslagen och Bokföringsnämndens allmänna råd BFNAR 2016:10, om Årsredovisning i mindre aktieföretag.

**Intäkter**

Intäkter har upptagits till verkligt värde av vad som erhållits eller kommer att erhållas och redovisas i den omfattning det är sannolikt att de ekonomiska fördelarna kommer att tillgodogöras bolaget och intäkterna kan beräknas på ett tillförlitligt sätt.


**Not 2      Personalkostnader**

Medelantalet anställda har varit en man


**Not 3      Skatt på årets resultat**

Faktisk betald skatt är som redovisad i resultaträkningen

Malmö den 15 april 2024



Mikael Risén



Madelene Risén