

Årsredovisning

för

Haslem Invest AB

559136-4111


Räkenskapsåret

2024

Fastställelseintyg

Undertecknad styrelseledamot i Haslem Invest AB intygar, dels att denna kopia av årsredovisningen stämmer överens med originalet, dels att resultaträkningen och balansräkningen i årsredovisningen har fastställts på årsstämma den 27 juni 2025. Årsstämman beslutade att godkänna styrelsens förslag till resultatdisposition.

Göteborg 2025-06-27



Lennart Larsson

Årsredovisning
för
Haslem Invest AB
559136-4111
Räkenskapsåret
2024

Styrelsen för Haslem Invest AB avger följande årsredovisning för räkenskapsåret 2024.

Årsredovisningen är upprättad i svenska kronor, SEK. Om inte annat särskilt anges, redovisas alla belopp i tusentals kronor (Tkr). Uppgifter inom parentes avser föregående år.

Förvaltningsberättelse

Verksamheten

Allmänt om verksamheten

Företaget förvaltar fastigheter och värdepapper.

Företaget har sitt säte i Göteborg.

Väsentliga händelser under räkenskapsåret

Inga väsentliga händelser eller förändringar har skett under räkenskapsåret.

Flerårsöversikt (Tkr)	2024	2023	2022	2021
Nettoomsättning	0	0	0	0
Resultat efter finansiella poster	14	38	-653	24
Soliditet (%)	99,5	99,6	100,0	99,7

För definitioner av nyckeltal, se Not 1 Redovisningsprinciper.

Förändringar i eget kapital (Tkr)

	Aktie- kapital	Balanserat resultat	Årets resultat	Totalt
Belopp vid årets ingång	50	873	34	957
Disposition enligt beslut av årsstämman:				
Balanseras i ny räkning		34	-34	0
Årets resultat			14	14
Belopp vid årets utgång	50	907	14	971

Resultatdisposition

Styrelsen föreslår att till förfogande stående vinstmedel (kronor):

balanserad vinst	906 907
årets vinst	14 386
	921 293
disponeras så att i ny räkning överföres	921 293
	921 293

Företagets resultat och ställning i övrigt framgår av efterföljande resultat- och balansräkning med noter.

Resultaträkning

Tkr

Not

2024-01-01
-2024-12-31

2023-01-01
-2023-12-31

Rörelseintäkter

Nettoomsättning

0

0

Summa rörelseintäkter

0

0

Rörelseresultat

0

0

Finansiella poster

Resultat från övriga finansiella anläggningstillgångar

2

22

Nedskrivningar och återföringar av finansiella
anläggningstillgångar

14

17

Räntekostnader och liknande resultatposter

-2

-1

Summa finansiella poster

14

38

Resultat efter finansiella poster

14

38

Resultat före skatt

14

38

Skatter

Skatt på årets resultat

0

-4

Årets resultat

14

34

Haslem Invest AB
Org.nr 559136-4111

3 (5)

Balansräkning

Not

2024-12-31

2023-12-31

Tkr

TILLGÅNGAR

Anläggningstillgångar

Finansiella anläggningstillgångar

Andra långfristiga värdepappersinnehav

2

929

915

Summa finansiella anläggningstillgångar

929

915

Summa anläggningstillgångar

929

915

Omsättningstillgångar

Kortfristiga fordringar

Övriga fordringar

1

2

Summa kortfristiga fordringar

1

2

Kassa och bank

Kassa och bank

45

44

Summa kassa och bank

45

44

Summa omsättningstillgångar

46

46

SUMMA TILLGÅNGAR

975

961

Balansräkning

Not

2024-12-31

2023-12-31

Tkr

EGET KAPITAL OCH SKULDER

Eget kapital

Bundet eget kapital

Aktiekapital

50

50

Summa bundet eget kapital

50

50

Fritt eget kapital

Balanserat resultat

907

873

Årets resultat

14

34

Summa fritt eget kapital

921

907

Summa eget kapital

971

957

Kortfristiga skulder

Skatteskulder

4

4

Summa kortfristiga skulder

4

4

SUMMA EGET KAPITAL OCH SKULDER

975

961

ank=20250702;2025070408083

Noter

Tkr

Not 1 Redovisningsprinciper

Allmänna upplysningar

Årsredovisningen är upprättad i enlighet med årsredovisningslagen och Bokföringsnämndens allmänna råd (BFNAR 2016:10) om årsredovisning i mindre företag.

Nyckeltalsdefinitioner

Nettoomsättning

Rörelsens huvudintäkter, fakturerade kostnader, sidointäkter samt intäktskorrigeringar.

Resultat efter finansiella poster

Resultat efter finansiella intäkter och kostnader men före bokslutsdispositioner och skatter.

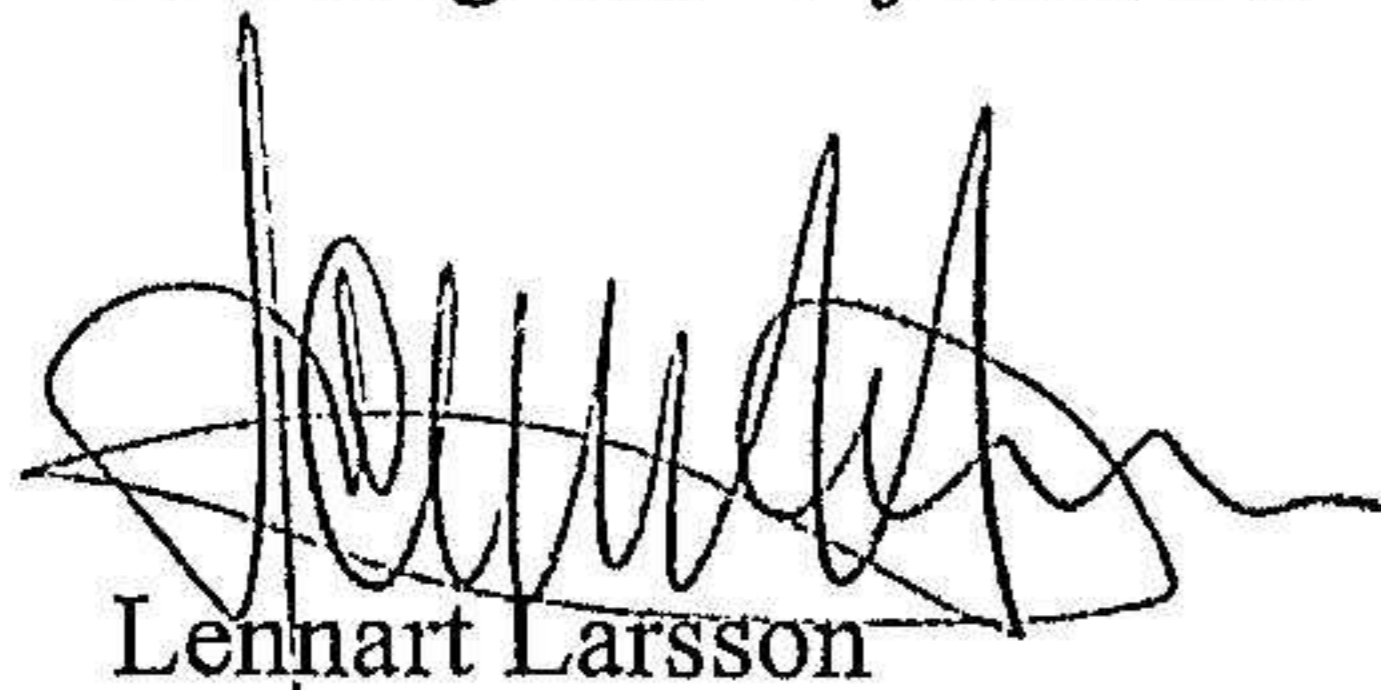
Soliditet (%)

Justerat eget kapital (eget kapital och obeskattade reserver med avdrag för uppskjuten skatt) i procent av balansomslutning.


Not 2 Andra långfristiga värdepappersinnehav

	2024-12-31	2023-12-31
Ingående anskaffningsvärden	1 550	1 550
Utgående ackumulerade anskaffningsvärden	1 550	1 550
Ingående nedskrivningar	-635	-652
Återförda nedskrivningar	14	17
Utgående ackumulerade nedskrivningar	-621	-635
Utgående redovisat värde	929	915


Göteborg den 27 juni 2025



Lennart Larsson
Ordförande



Sharam Rahi



Marcus Hansson