

Årsredovisning för
STOC Tankers AB
556614-9281

Räkenskapsåret
2024-01-01 - 2024-12-31

| Innehållsförteckning: | Sida |
|------------------------|------|
| Förvaltningsberättelse | 1 |
| Resultaträkning | 2 |
| Balansräkning | 3-4 |
| Noter | 5-7 |
| Underskrifter | 8 |

Undertecknad styrelseledamot, intygar härmed att denna kopia överensstämmer med originalet samt att resultat- och balansräkningen fastställts på ordinarie bolagsstämma 30/6-25. Stämman beslöt disponera / behandla resultatet enligt styrelsens förslag.

Datum: 30/6-25

Underskrift:

Årsredovisning för
STOC Tankers AB
556614-9281

Räkenskapsåret
2024-01-01 - 2024-12-31

Innehållsförteckning:

Förvaltningsberättelse
Resultaträkning
Balansräkning
Noter
Underskrifter

Sida

.1
2
3-4
5-7
8

Förvaltningsberättelse

Styrelsen för STOC Tankers AB, 556614-9281, får härmed avge årsredovisning för 2024.

Verksamheten

Allmänt om verksamheten

Bolaget bedrivet genom dotterbolag rederiverksamhet inom tanksegmentet. Bolaget fungerar som huvudredare för fartyg inom Stockholm Charteringkoncernen och ägde under 2024 indirekt 40% i två produkttankers, M/T STOC Marcia och M/T STOC Baltic. Under 2025 har ägarandelen sjunkit till 36,00% Fartygen trafikerar främst Nordsjön och Östersjön. Bolaget äger också dotterbolaget Crew Chart Ship Management AB, org nr 556638-6404, vars huvudsakliga sysselsättning fram till att verksamheten avslutades under 2022, var att handha teknisk drift och bemanning av fartyg, både för externa kunder och koncernens egna fartyg. Under 2024 förvärvades även produkttankern M/T Nike indirekt genom dotterbolag till 22,5%.

Bolaget ägs av Stockholm Chartering AB, org nr 556352-8339 med säte i Stockholm. Stockholm Chartering AB är toppmoder i koncernen och upprättar koncernredovisning.

Väsentliga händelser efter räkenskapsårets utgång

Bolaget har i mars 2025 avyttrat 180 B-aktier, motsvarande 4%-enheter, av sitt innehav i Stoc Shipping Invest AB. Kvarvarande ägarandel är 36% av aktierna.

Flerårsöversikt

| | 2024 | 2023 | 2022 | Belopp i kr 2021 |
|-----------------------------------|-------------|-------------|-------------|---------------------|
| Nettoomsättning | 182 760 456 | 207 644 212 | 171 040 220 | 102 692 286 |
| Resultat efter finansiella poster | 10 087 469 | 17 883 229 | 663 335 | 560 525 |
| Soliditet, % | 68 | 82 | 23 | 20 |

Eget kapital

| | Aktie- kapital | Fritt eget kapital | Totalt eget kapital |
|-----------------------|-------------------|-----------------------|------------------------|
| Vid årets början | 100 000 | 21 940 698 | 22 040 698 |
| Utdelning | - | -20 000 000 | -20 000 000 |
| Årets resultat | - | 8 017 469 | 8 017 469 |
| Vid årets slut | 100 000 | 9 958 167 | 10 058 167 |

Resultatdisposition

| | Belopp i kr |
|--|------------------|
| Styrelsen föreslår att fritt eget kapital, kronor 9 958 167, disponeras enligt följande: | |
| balanserat resultat | 1 940 698 |
| årets resultat | 8 017 469 |
| Totalt | 9 958 167 |
| disponeras för | |
| utdelning, [1 000 aktier * 8 000 kr] | 8 000 000 |
| balanseras i ny räkning | 1 958 167 |
| Summa | 9 958 167 |

Bolagets resultat och ställning framgår av efterföljande resultat- och balansräkningar med noter.

W

Resultaträkning

| Belopp i kr | Not | 2024-01-01- 2024-12-31 | 2023-01-01- 2023-12-31 |
|---|-----|---------------------------|---------------------------|
| Rörelseintäkter, lagerförändring m.m. | | | |
| Nettoomsättning | | 182 760 456 | 207 644 212 |
| Summa rörelseintäkter, lagerförändring m.m. | | 182 760 456 | 207 644 212 |
| Rörelsekostnader | | | |
| Råvaror och förnödenheter | | -180 003 365 | -206 000 214 |
| Övriga externa kostnader | | -131 249 | -102 914 |
| Personalkostnader | 2 | -699 448 | -847 087 |
| Av- och nedskrivningar av materiella och immateriella anläggningstillgångar | | -113 629 | -113 629 |
| Övriga rörelsekostnader | | -50 | -100 |
| Summa rörelsekostnader | | -180 947 741 | -207 063 944 |
| Rörelseresultat | | 1 812 715 | 580 268 |
| Finansiella poster | | | |
| Resultat från andelar i koncernföretag | 3 | 8 017 891 | 17 200 000 |
| Övriga ränteintäkter och liknande resultatposter | 4 | 256 863 | 103 113 |
| Räntekostnader och liknande resultatposter | 5 | - | -152 |
| Summa finansiella poster | | 8 274 754 | 17 302 961 |
| Resultat efter finansiella poster | | 10 087 469 | 17 883 229 |
| Bokslutsdispositioner | | | |
| Lämnade koncernbidrag | | -2 070 000 | -682 000 |
| Summa bokslutsdispositioner | | -2 070 000 | -682 000 |
| Resultat före skatt | | 8 017 469 | 17 201 229 |
| Skatter | | | |
| Årets resultat | | 8 017 469 | 17 201 229 |

✓

enk=20250703;2025070804615

Balansräkning

| <i>Belopp i kr</i> | <i>Not</i> | <i>2024-12-31</i> | <i>2023-12-31</i> |
|--|------------|-------------------|-------------------|
| TILLGÅNGAR | | | |
| Anläggningstillgångar | | | |
| Materiella anläggningstillgångar | | | |
| Inventarier, verktyg och installationer | 6 | 113 630 | 227 259 |
| Summa materiella anläggningstillgångar | | 113 630 | 227 259 |
| Finansiella anläggningstillgångar | | | |
| Andelar i koncernföretag | 7 | 1 790 125 | 1 811 250 |
| Fordringar hos koncernföretag | 8 | 7 036 851 | 20 349 027 |
| Summa finansiella anläggningstillgångar | | 8 826 976 | 22 160 277 |
| Summa anläggningstillgångar | | 8 940 606 | 22 387 536 |
| Omsättningstillgångar | | | |
| Kortfristiga fordringar | | | |
| Övriga fordringar | | 68 216 | 60 431 |
| Förutbetalda kostnader och upplupna intäkter | 9 | 18 605 | 10 482 |
| Summa kortfristiga fordringar | | 86 821 | 70 913 |
| Kassa och bank | | | |
| Kassa och bank | | 5 864 641 | 4 441 708 |
| Summa kassa och bank | | 5 864 641 | 4 441 708 |
| Summa omsättningstillgångar | | 5 951 462 | 4 512 621 |
| SUMMA TILLGÅNGAR | | 14 892 068 | 26 900 157 |

h/

Balansräkning

| <i>Belopp i kr</i> | <i>Not</i> | <i>2024-12-31</i> | <i>2023-12-31</i> |
|--|------------|-------------------|-------------------|
| EGET KAPITAL OCH SKULDER | | | |
| <i>Eget kapital</i> | | | |
| <i>Bundet eget kapital</i> | | | |
| Aktiekapital (1 000 aktier) | | 100 000 | 100 000 |
| Summa bundet eget kapital | | 100 000 | 100 000 |
| <i>Fritt eget kapital</i> | | | |
| Balanserat resultat | | 1 940 698 | 4 739 469 |
| Årets resultat | | 8 017 469 | 17 201 229 |
| Summa fritt eget kapital | | 9 958 167 | 21 940 698 |
| Summa eget kapital | | 10 058 167 | 22 040 698 |
| <i>Långfristiga skulder</i> | | | |
| Skulder till koncernföretag | 10 | 4 226 373 | 4 226 373 |
| Summa långfristiga skulder | | 4 226 373 | 4 226 373 |
| <i>Kortfristiga skulder</i> | | | |
| Leverantörsskulder | | 1 154 | 1 297 |
| Övriga skulder | | 26 317 | 29 236 |
| Upplupna kostnader och förutbetalda intäkter | 11 | 580 057 | 602 553 |
| Summa kortfristiga skulder | | 607 528 | 633 086 |
| SUMMA EGET KAPITAL OCH SKULDER | | 14 892 068 | 26 900 157 |

Noter

Belopp i kr om inget annat anges.

Not 1 Redovisningsprinciper

Årsredovisningen har upprättats i enlighet med Årsredovisningslagen och Bokföringsnämndens allmänna råd BFNAR 2016:10 Årsredovisning i mindre företag.

Koncernförhållanden

Bolaget är moderbolag men med stöd av ÅRL 7 kap 2 § upprättas inte någon koncernredovisning.

Intäkter

Fraktintäkterna resultatavräknas per resa. Fraktintäkter för vid årsskiftet pågående resa fördelas mellan aktuellt år och kommande år på basis av antalet dagar som resan pågår. Fr.o.m. 2013 bruttoredovisas vidarefakturerade befraktningsuppdrag.

Värderingsprinciper m.m.

Tillgångar, avsättningar och skulder har värderats till anskaffningsvärden om inget annat anges nedan.

Avskrivningsprinciper för anläggningstillgångar

Avskrivningar enligt plan baseras på ursprungliga anskaffningsvärden minskat med beräknat restvärde. Avskrivning sker linjärt över tillgångens beräknade livslängd.

Följande avskrivningstider tillämpas:

Inventarier, verktyg och installationer 5 år

Definition nyckeltal

Soliditet = Eget kapital och obeskattade reserver med avdrag för uppskjuten skatt 20,6% (20,6%) i förhållande till balansomslutningen.

Not 2 Anställda och personalkostnader

Personal

| | 2024-01-01- 2024-12-31 | 2023-01-01- 2023-12-31 |
|--------------|---------------------------|---------------------------|
| Män | 1 | 1 |
| Kvinnor | - | - |
| Summa | 1 | 1 |

Löner, andra ersättningar och sociala kostnader

| | 2024-01-01- 2024-12-31 | 2023-01-01- 2023-12-31 |
|-------------------------------|---------------------------|---------------------------|
| Löner och andra ersättningar: | 414 144 | 522 168 |
| Summa | 414 144 | 522 168 |
| Sociala kostnader | 266 248 | 305 863 |
| (varav pensionskostnader) | 82 742 | 101 591 |

Not 3 Resultat från andelar i koncernföretag

| | 2024-01-01- 2024-12-31 | 2023-01-01- 2023-12-31 |
|---|---------------------------|---------------------------|
| Utdelning | - | 17 200 000 |
| Realisationsresultat vid avyttring av andelar | 8 017 891 | - |
| Summa | 8 017 891 | 17 200 000 |

Handwritten mark

Not 4 Övriga ränteintäkter och liknande resultatposter

| | 2024-01-01- 2024-12-31 | 2023-01-01- 2023-12-31 |
|-----------------------|---------------------------|---------------------------|
| Ränteintäkter, övriga | 249 864 | 101 748 |
| Valutakursdifferenser | 6 999 | 1 365 |
| Summa | 256 863 | 103 113 |

Not 5 Räntekostnader och liknande resultatposter

| | 2024-01-01- 2024-12-31 | 2023-01-01- 2023-12-31 |
|------------------------|---------------------------|---------------------------|
| Räntekostnader, övriga | - | 152 |
| Summa | - | 152 |

Not 6 Inventarier, verktyg och installationer

| | 2024-12-31 | 2023-12-31 |
|---|----------------|----------------|
| Akkumulerade anskaffningsvärden: | | |
| -Vid årets början | 595 932 | 595 932 |
| Vid årets slut | 595 932 | 595 932 |
| Akkumulerade avskrivningar enligt plan: | | |
| -Vid årets början | -368 673 | -255 044 |
| -Årets avskrivning anskaffningsvärden | -113 629 | -113 629 |
| Vid årets slut | -482 302 | -368 673 |
| Redovisat värde vid årets slut | 113 630 | 227 259 |

Not 7 Andelar i koncernföretag

| | 2024-12-31 | 2023-12-31 |
|---------------------------------------|------------------|------------------|
| Akkumulerade anskaffningsvärden: | | |
| -Vid årets början | 2 261 250 | 20 076 005 |
| -Avyttringar | -21 125 | - |
| -återbetalt aktieägartillskott | - | -17 814 755 |
| Vid årets slut | 2 240 125 | 2 261 250 |
| Akkumulerade nedskrivningar: | | |
| -Vid årets början | -450 000 | -450 000 |
| Vid årets slut | -450 000 | -450 000 |
| Redovisat värde vid årets slut | 1 790 125 | 1 811 250 |

Specifikation av bolagets innehav av aktier och andelar i koncernföretag

| Dotterföretag / Org nr / Säte | Andel i % | Röster i % | Redovisat värde |
|---|-----------|------------|------------------|
| Crew Chart Ship Management AB, 556638-6404, Stockholm | 100 | 100 | 1 600 000 |
| STOC Shipping Invest AB, 556664-6674, Stockholm | 40 | 80 | 190 125 |
| | | | 1 790 125 |

W

Not 8 Fordringar hos koncernföretag

| | 2024-12-31 | 2023-12-31 |
|--|------------------|-------------------|
| Akkumulerade anskaffningsvärden: | | |
| -Vid årets början | 20 349 027 | 500 000 |
| -Tillkommande fordringar | 3 887 824 | 19 849 027 |
| -Reglerade fordringar | -17 200 000 | - |
| Redovisat värde vid årets slut | 7 036 851 | 20 349 027 |
| Specifikation av fordringar hos koncernföretag: | | |
| Crew Chart Ship Management AB | 500 000 | 500 000 |
| Stockholm Chartering AB | 6 536 851 | 2 649 027 |
| Stoc Shipping Invest AB | - | 17 200 000 |
| | <u>7 036 851</u> | <u>20 349 027</u> |

Not 9 Förutbetalda kostnader och upplupna intäkter

| | 2024-12-31 | 2023-12-31 |
|--------------------------|---------------|---------------|
| Förutbetalda kostnader | 17 330 | 8 961 |
| Övriga upplupna intäkter | 1 275 | 1 521 |
| | <u>18 605</u> | <u>10 482</u> |

Not 10 Skulder till koncernföretag

| | 2024-12-31 | 2023-12-31 |
|---|------------------|------------------|
| Vid årets början | 4 226 373 | 15 764 281 |
| Reglerade skulder | - | -11 537 908 |
| | <u>4 226 373</u> | <u>4 226 373</u> |
| Specifikation av långfristiga skulder till koncernföretag: | | |
| Stoc Shipping Invest AB | - | - |
| Stockholm Chartering AB | - | - |
| Rederi AB Altum | 204 045 | 204 045 |
| Monemia Shipping Co Ltd | 1 814 665 | 1 814 665 |
| Stoc Mare Ltd | 2 207 663 | 2 207 663 |
| | <u>4 226 373</u> | <u>4 226 373</u> |

mk=20250703;2025070804620


W

Not 11 Upplupna kostnader och förutbetalda intäkter

| | 2024-12-31 | 2023-12-31 |
|---------------------------|----------------|----------------|
| Upplupna semesterlöner | 394 632 | 425 736 |
| Övriga upplupna kostnader | 185 425 | 176 817 |
| | 580 057 | 602 553 |


Underskrifter

Stockholm den 18 juni 2025



Bo Andersson
Styrelseledamot

Min revisionsberättelse har lämnats den 30 juni 2025



Claes Grundström
Auktoriserad revisor, FAR

ink=20250703;2025070804621

REVISIONSBERÄTTELSE

Till bolagsstämman i STOC Tankers AB
Org.nr. 556614-9281

Rapport om årsredovisningen

Uttalanden

Jag har utfört en revision av årsredovisningen för STOC Tankers AB för år 2024.

Enligt min uppfattning har årsredovisningen upprättats i enlighet med årsredovisningslagen och ger en i alla väsentliga avseenden rättvisande bild av STOC Tankers ABs finansiella ställning per den 31 december 2024 och av dess finansiella resultat för året enligt årsredovisningslagen. Förvaltningsberättelsen är förenlig med årsredovisningens övriga delar.

Jag tillstyrker därför att bolagsstämman fastställer resultaträkningen och balansräkningen.

Grund för uttalanden

Jag har utfört revisionen enligt International Standards on Auditing (ISA) och god revisionssed i Sverige. Mitt ansvar enligt dessa standarder beskrivs närmare i avsnittet "Revisorns ansvar". Jag är oberoende i förhållande till STOC Tankers AB enligt god revisorssed i Sverige och har i övrigt fullgjort mitt yrkesetiska ansvar enligt dessa krav.

Jag anser att de revisionsbevis jag har inhämtat är tillräckliga och ändamålsenliga som grund för mina uttalanden.

Styrelsens ansvar

Det är styrelsen som har ansvaret för att årsredovisningen upprättas och att den ger en rättvisande bild enligt årsredovisningslagen. Styrelsen ansvarar även för den interna kontroll som den bedömer är nödvändig för att upprätta en årsredovisning som inte innehåller några väsentliga felaktigheter, vare sig dessa beror på oegentligheter eller misstag.

Vid upprättandet av årsredovisningen ansvarar styrelsen för bedömningen av bolagets förmåga att fortsätta verksamheten. Den upplyser, när så är tillämpligt, om förhållanden som kan påverka förmågan att fortsätta verksamheten och att använda antagandet om fortsatt drift. Antagandet om fortsatt drift tillämpas dock inte om beslut har fattats om att avveckla verksamheten.

Revisorns ansvar

Mina mål är att uppnå en rimlig grad av säkerhet om huruvida årsredovisningen som helhet inte innehåller några väsentliga felaktigheter, vare sig dessa beror på oegentligheter eller misstag, och att lämna en revisionsberättelse som innehåller mina uttalanden. Rimlig säkerhet är en hög grad av säkerhet, men är ingen garanti för att en revision som utförs enligt ISA och god revisionssed i Sverige alltid kommer att upptäcka en väsentlig felaktighet om en sådan finns. Felaktigheter kan uppstå på grund av oegentligheter eller misstag och anses vara väsentliga om de enskilt eller tillsammans rimligen kan förväntas påverka de ekonomiska beslut som användare fattar med grund i årsredovisningen.

Som del av en revision enligt ISA använder jag professionellt omdöme och har en professionellt skeptisk inställning under hela revisionen. Dessutom:

- identifierar och bedömer jag riskerna för väsentliga felaktigheter i årsredovisningen, vare sig dessa beror på oegentligheter eller misstag, utformar och utför granskningsåtgärder bland annat utifrån dessa risker och inhämtar revisionsbevis som är tillräckliga och

ändamålsenliga för att utgöra en grund för mina uttalanden. Risker för att inte upptäcka en väsentlig felaktighet till följd av oegentligheter är högre än för en väsentlig felaktighet som beror på misstag, eftersom oegentligheter kan innefatta agerande i maskopi, förfalskning, avsiktliga utelämnanden, felaktig information eller åsidosättande av intern kontroll.

- skaffar jag mig en förståelse av den del av bolagets interna kontroll som har betydelse för min revision för att utforma granskningsåtgärder som är lämpliga med hänsyn till omständigheterna, men inte för att uttala mig om effektiviteten i den interna kontrollen.

- utvärderar jag lämpligheten i de redovisningsprinciper som används och rimligheten i styrelsens uppskattningar i redovisningen och tillhörande upplysningar.

- drar jag en slutsats om lämpligheten i att styrelsen använder antagandet om fortsatt drift vid upprättandet av årsredovisningen. Jag drar också en slutsats, med grund i de inhämtade revisionsbevisen, om huruvida det finns någon väsentlig osäkerhetsfaktor som avser sådana händelser eller förhållanden som kan leda till betydande tvivel om bolagets förmåga att fortsätta verksamheten. Om jag drar slutsatsen att det finns en väsentlig osäkerhetsfaktor, måste jag i revisionsberättelsen fästa uppmärksamheten på upplysningarna i årsredovisningen om den väsentliga osäkerhetsfaktorn eller, om sådana upplysningar är otillräckliga, modifiera uttalandet om årsredovisningen. Mina slutsatser baseras på de revisionsbevis som inhämtas fram till datumet för revisionsberättelsen. Dock kan framtida händelser eller förhållanden göra att ett bolag inte längre kan fortsätta verksamheten.

- utvärderar jag den övergripande presentationen, strukturen och innehållet i årsredovisningen, däribland upplysningarna, och om årsredovisningen återger de underliggande transaktionerna och händelserna på ett sätt som ger en rättvisande bild.

Jag måste informera styrelsen om bland annat revisionens planerade omfattning och inriktning samt tidpunkten för den. Jag måste också informera om betydelsefulla iakttagelser under revisionen, däribland de eventuella betydande brister i den interna kontrollen som jag identifierat.



Rapport om andra krav enligt lagar och andra författningar

Uttalanden

Utöver min revision av årsredovisningen har jag även utfört en revision av styrelsens förvaltning för STOC Tankers AB för år 2024 samt av förslaget till dispositioner beträffande bolagets vinst eller förlust.

Jag tillstyrker att bolagsstämman disponerar vinsten enligt förslaget i förvaltningsberättelsen och beviljar styrelsens ledamot ansvarsfrihet för räkenskapsåret.

Grund för uttalanden

Jag har utfört revisionen enligt god revisionssed i Sverige. Mitt ansvar enligt denna beskrivs närmare i avsnittet "Revisorns ansvar". Jag är oberoende i förhållande till STOC Tankers AB enligt god revisorssed i Sverige och har i övrigt fullgjort mitt yrkesetiska ansvar enligt dessa krav.

Jag anser att de revisionsbevis jag har inhämtat är tillräckliga och ändamålsenliga som grund för mina uttalanden.

Styrelsens ansvar

Det är styrelsen som har ansvaret för förslaget till dispositioner beträffande bolagets vinst eller förlust. Vid förslag till utdelning innefattar detta bland annat en bedömning av om utdelningen är försvarlig med hänsyn till de krav som bolagets verksamhetsart, omfattning och risker ställer på storleken av bolagets egna kapital, konsolideringsbehov, likviditet och ställning i övrigt.

Styrelsen ansvarar för bolagets organisation och förvaltningen av bolagets angelägenheter. Detta innefattar bland annat att fortlöpande bedöma bolagets ekonomiska situation och att tillse att bolagets organisation är utformad så att bokföringen, medelsförvaltningen och bolagets ekonomiska angelägenheter i övrigt kontrolleras på ett betryggande sätt.

Revisorns ansvar

Mitt mål beträffande revisionen av förvaltningen, och därmed mitt uttalande om ansvarsfrihet, är att inhämta revisionsbevis för att med en rimlig grad av säkerhet kunna bedöma om någon styrelseledamot i något väsentligt avseende:

- företagit någon åtgärd eller gjort sig skyldig till någon försummelse som kan föranleda ersättningsskyldighet mot bolaget, eller
- på något annat sätt handlat i strid med aktiebolagslagen, årsredovisningslagen eller bolagsordningen.


Mitt mål beträffande revisionen av förslaget till dispositioner av bolagets vinst eller förlust, och därmed mitt uttalande om detta, är att med rimlig grad av säkerhet bedöma om förslaget är förenligt med aktiebolagslagen.

Rimlig säkerhet är en hög grad av säkerhet, men ingen garanti för att en revision som utförs enligt god revisionssed i Sverige alltid kommer att upptäcka åtgärder eller försummelser som kan föranleda ersättningsskyldighet mot bolaget, eller att ett förslag till dispositioner av bolagets vinst eller förlust inte är förenligt med aktiebolagslagen.

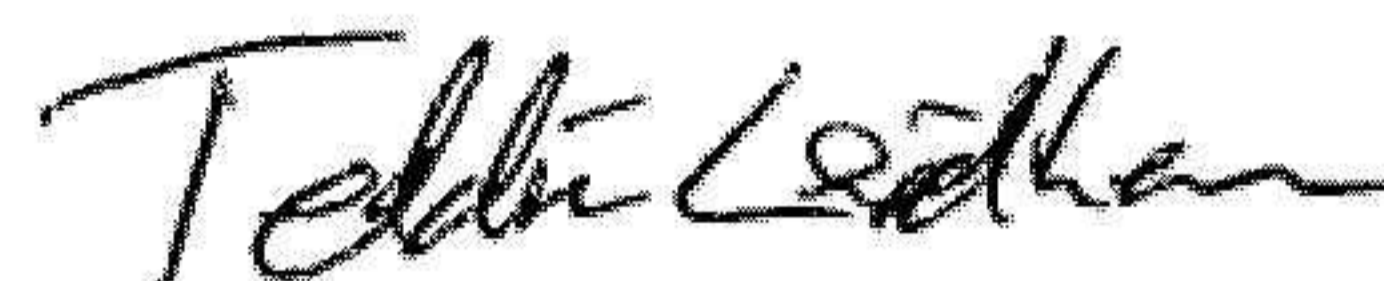
Som en del av en revision enligt god revisionssed i Sverige använder jag professionellt omdöme och har en professionellt skeptisk inställning under hela revisionen. Granskningen av förvaltningen och förslaget till dispositioner av bolagets vinst eller förlust grundar sig främst på revisionen av räkenskaperna. Vilka tillkommande granskningsåtgärder som utförs baseras på min professionella bedömning med utgångspunkt i risk och väsentlighet. Det innebär att jag fokuserar granskningen på sådana åtgärder, områden och förhållanden som är väsentliga för verksamheten och där avsteg och överträdelser skulle ha särskild betydelse för

bolagets situation. Jag går igenom och prövar fattade beslut, beslutsunderlag, vidtagna åtgärder och andra förhållanden som är relevanta för mitt uttalande om ansvarsfrihet. Som underlag för mitt uttalande om styrelsens förslag till dispositioner beträffande bolagets vinst eller förlust har jag granskat styrelsens motiverade yttrande samt ett urval av underlagen för detta för att kunna bedöma om förslaget är förenligt med aktiebolagslagen.


Helsingborg den 30 juni 2025


Claes Grundström
Auktoriserad revisor Far

Protokopiens överensstämmelse
med originalet intygas:



Styrelsen och verkställande direktören för

STOCKHOLM CHARTERING AB

Org nr 556352-8339

får härmed avge

**Årsredovisning
och koncernredovisning**

för räkenskapsåret 1 januari 2024 - 31 december 2024

| <u>Innehåll:</u> | <u>sida</u> |
|------------------------------------|-------------|
| Förvaltningsberättelse | 2 |
| Resultaträkning - koncernen | 4 |
| Balansräkning - koncernen | 5 |
| Kassaflödesanalys - koncernen | 7 |
| Resultaträkning - moderföretaget | 8 |
| Balansräkning - moderföretaget | 9 |
| Kassaflödesanalys - moderföretaget | 11 |
| Tilläggsupplysningar | 12 |
| Underskrifter | 21 |

Förvaltningsberättelse

Allmänt om verksamheten

Koncernen och moderbolaget

Stockholm Chartering AB, med säte i Stockholm, och dess koncern driver verksamhet inom skeppsmäkleri-, rederiverksamhet och ship management.

Sedan början av 2000-talet ägs bolaget till över 50% direkt och indirekt av de anställda.

Under 2000-talet har Stockholm Charterings utveckling präglats av flera viktiga komponenter:

1. Befraktningmäklariat har genom åren haft förtroende att arbeta exklusivt med olika rederiers Afra- Suez- och VLCC-flottor. EU's sanktioner mot Iran innebär att befraktning med N.I.T.C.'s fartyg inte längre kan bedrivas.
2. Etableringen 2003 av STOC Tankers AB som helägt dotterbolag med syfte att bedriva rederiverksamhet inom specifika nischer i tankmarknaden.
3. Stockholm Chartering AB äger 25% i skeppsmäklariat Ivar Lundh & Co. AB, verksamt huvudsakligen inom småtank och torrlast men också, genom dotterbolag, inom bunkringsverksamhet. Ivar Lundh äger vidare Swede Chem Chartering som exklusivt och framgångsrikt fraktar gruppens tankfartyg i storleken 5000 dwt - 10 000 dwt.
4. Stockholm Chartering äger via dotterbolag 36% i rederiet Stoc Shipping Invest AB som äger tre tankfartyg - produkttankfartygen STOC Marcia (100%), STOC Baltic (100%) samt Nike (62,4%). Fartygen sysselsätts främst i Nord- och Östersjötrafik. Vidare äger Stockholm Chartering AB via dotterbolaget STOC Holding AB och dess helägda dotterbolag STOC Back AB och STOC Buma AB 17,5% i två produkttankers, Lotus och Lexus, i partrederiform med Sirius Rederi AB som huvudredare.

Samtliga fartyg i koncernen visar positivt resultat för 2024.

Styrelsens bedömning avseende framtida utveckling och risker

Styrelsen följer omvärlden kontinuerligt, t ex i Iran avseende pågående förhandlingar om sanktioner från USA liksom övriga riskområden för verksamheten såsom valutakurser och tillgången på extern finansiering samt ränteläge. Styrelsen bedömer företagets framtidsutsikter som försiktigt positiva.

Miljö

Bolagets rederiverksamhet är potentiellt miljöskadlig och omgärdas därför av omfattande lagar och regler, bland annat från flaggstater och det internationella samfundet. Bolaget driver, genom sitt managementbolag, fartygen under sträng granskning och ser det som en självklarhet att uppfylla dessa krav. Managementbolaget har en kontinuerlig process för att minska miljöpåverkan efter krav från både kunder och myndigheter.

Väsentliga händelser efter årets slut

Dotterbolaget Stoc Tankers AB har i mars 2025 avyttrat 180 st aktier, 4 procentenheter, av sitt innehav i Stoc Shipping Invest AB och har därefter kvar 36% av aktierna.

✓

Företagets, dess dotterföretags samt intressebolags verksamhetsgrenar är:

| | |
|--|--|
| Befraktning Afra/Suez/VLCC | Stockholm Chartering AB |
| Köp och försäljning / Nybyggnadskontrakt | Stockholm Chartering AB |
| Rederiverksamhet | STOC Tankers AB / Stoc Shipping Invest AB |
| Finansiella placeringar | Stockholm Chartering AB |
| Befraktning tank och torrlast | Ivar Lundh & Co AB / Swede Chem Tankers AB |

Flerårsöversikt:

| (Belopp i tusentals kronor) | 2024 | 2023 | 2022 | 2021 |
|-----------------------------|---------|---------|---------|---------|
| <i>Koncernen</i> | | | | |
| Nettoomsättning | 180 372 | 205 569 | 171 187 | 106 969 |
| Resultat efter finansnetto | 52 735 | 69 277 | 41 459 | -2 097 |
| Soliditet, % | 57 | 68 | 53 | 41 |

Moderbolaget

| | | | | |
|----------------------------|-------|--------|-------|-----|
| Nettoomsättning | 480 | 533 | 1 029 | 816 |
| Resultat efter finansnetto | 2 662 | 14 506 | 3 491 | -44 |
| Soliditet, % | 26 | 37 | 26 | 7 |

Årets förändring av eget kapital:

| <i>Koncernen</i> | aktie- kapital | annat eget kapital inkl. årets resultat | Totalt eget kapital | Varav hänf. till moder- bolaget | varav hänf. till minoritets- ägare |
|-------------------------|-------------------|---|------------------------|---------------------------------------|--|
| Vid årets början | 1 500 000 | 129 572 940 | 131 072 940 | 76 007 662 | 55 065 278 |
| Utdelning årsstämma | - | -15 000 000 | -15 000 000 | -15 000 000 | - |
| Utd. extra stämma | - | -7 500 000 | -7 500 000 | -7 500 000 | - |
| Erh. aktieägartillskott | - | 18 249 135 | 18 249 135 | - | 18 249 135 |
| Förändr./förskjutning | - | - | - | -40 000 | 40 000 |
| Förskjutning minoritet | - | 4 383 668 | 4 383 668 | 4 404 | 4 379 264 |
| Utdelning minoriteter | - | -25 800 000 | -25 800 000 | - | -25 800 000 |
| Årets resultat | - | 52 691 765 | 52 691 765 | 30 255 735 | 22 436 030 |
| Vid årets slut | 1 500 000 | 156 597 508 | 158 097 508 | 83 727 801 | 74 369 707 |

| <i>Moderföretaget</i> | Aktie- kapital | Reserv- fond | Fritt eget kapital | Totalt eget kapital |
|------------------------|-------------------|-----------------|-----------------------|------------------------|
| Vid årets början | 1 500 000 | 300 000 | 25 587 578 | 27 387 578 |
| Utdelning bolagsstämma | - | - | -22 500 000 | -22 500 000 |
| Årets resultat | - | - | 14 051 693 | 14 051 693 |
| Vid årets slut | 1 500 000 | 300 000 | 17 139 271 | 18 939 271 |

Förslag till disposition beträffande bolagets vinst

Styrelsen föreslår att till förfogande stående vinstmedel, kronor 17 139 271, disponeras enligt följande:

| | |
|---|------------|
| Utdelning, [15 000 aktier á 450 kronor] | 6 750 000 |
| Balanseras i ny räkning | 10 389 271 |
| Summa | 17 139 271 |

Förslag till beslut om vinstutdelning

Styrelsen föreslår att utdelning lämnas med 6 750 000 kr vilket motsvarar 450 kr/aktie att utbetalas i anslutning till årsstämman. Styrelsen anser att den föreslagna vinstutdelningen är försvarlig med hänsyn till de krav som verksamhetens art, omfattning och risker ställer på storleken av det egna kapitalet samt bolagets konsolideringsbehov, likviditet och ställning i övrigt.

Yttrandet ska ses mot bakgrund av informationen som framgår av årsredovisningen. Företagsledningen planerar inga väsentliga förändringar av befintlig verksamhet så som väsentliga investeringar, försäljningar eller avveckling. Hänsyn har även tagits till de krav som koncernverksamhetens art, omfattning och risker ställer på koncernens egna kapital samt till koncernens konsolideringsbehov, likviditet och ställning i övrigt.

Vad beträffar företagets resultat och ställning i övrigt, hänvisas till efterföljande resultat- och balansräkningar med tillhörande noter.

Resultaträkning - koncernen

| Belopp i kr | Not | 2024-01-01 | 2023-01-01 |
|--|-----|--------------------|--------------------|
| | | 2024-12-31 | 2023-12-31 |
| Nettoomsättning | | 180 371 578 | 205 568 643 |
| Övriga rörelseintäkter | | 10 653 987 | 9 673 882 |
| | | <u>191 025 565</u> | <u>215 242 525</u> |
| Rörelsens kostnader | | | |
| Övriga externa kostnader | 1 | -118 777 690 | -127 633 432 |
| Personalkostnader | 2 | -5 253 396 | -5 577 796 |
| Av- & nedskrivningar av materiella anläggningstillgångar | 3 | -23 549 420 | -17 322 217 |
| Övriga rörelsekostnader | | -50 | -5 109 |
| Rörelseresultat | | <u>43 445 009</u> | <u>64 703 971</u> |
| Resultat från finansiella poster | | | |
| Nedskrivning/återf. nedskr. kortfristiga placeringar | | -15 300 | 218 224 |
| Resultat från avyttring av finansiella anläggningstillgångar | | 3 634 147 | - |
| Resultat från avyttring av kortfristiga placeringar | | - | -80 460 |
| Resultatandel från intressebolag | 11 | 6 398 644 | 6 404 505 |
| Övriga ränteintäkter och liknande resultatposter | 4 | 6 089 120 | 2 056 329 |
| Räntekostnader och liknande resultatposter | 5 | -6 816 228 | -4 025 582 |
| Resultat efter finansiella poster | | <u>52 735 392</u> | <u>69 276 987</u> |
| Aktuell skatt | 6 | -43 626 | -46 764 |
| Uppskjuten skatt | 6 | - | - |
| Resultat efter skatt | | <u>52 691 766</u> | <u>69 230 223</u> |
| Innehav utan bestämmande inflytande | | <u>-22 436 030</u> | <u>-33 366 944</u> |
| Årets resultat | | 30 255 736 | 35 863 279 |

✓

Balansräkning - koncernen

| <i>Belopp i kr</i> | <i>Not</i> | <i>2024-12-31</i> | <i>2023-12-31</i> |
|--|------------|--------------------|--------------------|
| TILLGÅNGAR | | | |
| Anläggningstillgångar | | | |
| Materiella anläggningstillgångar | | | |
| Fartyg | 7 | 199 747 991 | 80 174 625 |
| Inventarier och konst | 8 | 431 005 | 544 634 |
| | | <u>200 178 996</u> | <u>80 719 259</u> |
| Finansiella anläggningstillgångar | | | |
| Andelar i intresseföretag | 11 | 25 600 408 | 19 950 342 |
| Andra långfristiga placeringar | | — | 25 000 |
| | | <u>25 600 408</u> | <u>19 975 342</u> |
| Summa anläggningstillgångar | | 225 779 404 | 100 694 601 |
| Omsättningstillgångar | | | |
| Varulager m m | | | |
| Råvaror och förnödenheter | | 3 223 952 | 2 569 905 |
| | | <u>3 223 952</u> | <u>2 569 905</u> |
| Kortfristiga fordringar | | | |
| Kundfordringar | | 9 911 650 | 8 978 705 |
| Skattefordringar | | 156 728 | 156 728 |
| Övriga fordringar | | 16 234 100 | 9 607 429 |
| Förutbetalda kostnader och upplupna intäkter | 13 | 1 694 704 | 1 253 654 |
| | | <u>27 997 182</u> | <u>19 996 516</u> |
| Kortfristiga placeringar | | | |
| Andelar i börsnoterade företag | 12 | 2 761 | 18 061 |
| | | <u>2 761</u> | <u>18 061</u> |
| Kassa och bank | | | |
| Kassa och bank | | 21 658 820 | 68 549 933 |
| | | <u>21 658 820</u> | <u>68 549 933</u> |
| Summa omsättningstillgångar | | 52 882 715 | 91 134 415 |
| SUMMA TILLGÅNGAR | | 278 662 119 | 191 829 016 |

✓

Balansräkning - koncernen

| <i>Belopp i kr</i> | <i>Not</i> | <i>2024-12-31</i> | <i>2023-12-31</i> |
|--|------------|--------------------|--------------------|
| EGET KAPITAL OCH SKULDER | | | |
| <i>Eget kapital</i> | | | |
| Aktiekapital | | 1 500 000 | 1 500 000 |
| Annat eget kapital inkl årets resultat | | 82 227 802 | 74 507 662 |
| | | <u>83 727 802</u> | <u>76 007 662</u> |
| Innehav utan bestämmande inflytande | | 74 369 707 | 55 065 278 |
| Summa eget kapital | | <u>158 097 509</u> | <u>131 072 940</u> |
| <i>Avsättningar</i> | | | |
| Avsättningar för uppskjuten skatt | | — | — |
| <i>Långfristiga skulder</i> | | | |
| Skulder till kreditinstitut | 15 | 82 167 863 | 36 466 214 |
| | | <u>82 167 863</u> | <u>36 466 214</u> |
| <i>Kortfristiga skulder</i> | | | |
| Skulder till kreditinstitut | 15 | 25 479 075 | 11 928 400 |
| Leverantörsskulder | | 5 266 296 | 6 346 757 |
| Skatteskulder | | 90 390 | 75 441 |
| Övriga skulder | | 1 695 668 | 1 613 297 |
| Upplupna kostnader och förutbetalda intäkter | 16 | 5 865 318 | 4 325 967 |
| | | <u>38 396 747</u> | <u>24 289 862</u> |
| SUMMA EGET KAPITAL OCH SKULDER | | <u>278 662 119</u> | <u>191 829 016</u> |

w/

Kassaflödesanalys - koncernen

| | 2024-01-01 | 2023-01-01 |
|---|---------------------|--------------------|
| <i>Belopp i kr</i> | 2024-12-31 | 2023-12-31 |
| Den löpande verksamheten | | |
| Resultat efter finansiella poster | 51 986 814 | 69 276 987 |
| Betald skatt | -46 764 | - |
| Justeringar för poster som inte ingår i kassaflödet, m.m. | 19 494 854 | 10 576 733 |
| | <u>71 434 904</u> | <u>79 853 720</u> |
| Kassaflöde från den löpande verksamheten före förändringar av rörelsekapital | <u>71 434 904</u> | <u>79 853 720</u> |
| <i>Kassaflöde från förändringar i rörelsekapital</i> | | |
| Ökning(-)/Minskning(+) av varulager | -654 047 | 54 420 |
| Ökning(-)/Minskning(+) av rörelsefordringar | -8 000 666 | -6 101 514 |
| Ökning(+)/Minskning(-) av rörelseskulder | 556 210 | 835 339 |
| Kassaflöde från den löpande verksamheten | <u>63 336 401</u> | <u>74 641 965</u> |
| Investeringsverksamheten | | |
| Försäljning värdepapper | - | 352 821 |
| Utdelning intresseföretag | 748 578 | 748 578 |
| Investering i fartyg | -143 009 157 | -385 365 |
| Avyttring dotterbolagsaktier | 4 410 069 | 15 000 |
| Kassaflöde från investeringsverksamheten | <u>-137 850 510</u> | <u>731 034</u> |
| Finansieringsverksamheten | | |
| Återbetalning aktieägartillskott | - | -8 379 558 |
| Erhållna aktieägartillskott | 18 249 135 | - |
| Ökning lån | 71 238 000 | - |
| Amortering av låneskulder | -13 564 139 | -10 634 336 |
| Lämnad utdelning | -48 300 000 | -9 000 000 |
| Kassaflöde från finansieringsverksamheten | <u>27 622 996</u> | <u>-28 013 894</u> |
| Årets kassaflöde | <u>-46 891 113</u> | <u>47 359 105</u> |
| Likvida medel vid årets början | <u>68 549 933</u> | <u>21 190 828</u> |
| Likvida medel vid årets slut | <u>21 658 820</u> | <u>68 549 933</u> |

h/

Resultaträkning - moderföretaget

| <i>Belopp i kr</i> | <i>Not</i> | <i>2024-01-01</i> | <i>2023-01-01</i> |
|--|------------|-------------------|-------------------|
| | | <i>2024-12-31</i> | <i>2023-12-31</i> |
| Nettoomsättning | | 479 999 | 533 171 |
| Övriga rörelseintäkter | | 4 113 | 38 000 |
| | | <u>484 112</u> | <u>571 171</u> |
| <i>Rörelsens kostnader</i> | | | |
| Övriga externa kostnader | 1 | -2 238 784 | -2 480 937 |
| Personalkostnader | 2 | -4 553 948 | -4 728 116 |
| Övriga rörelsekostnader | | - | -5 203 |
| Rörelseresultat | | <u>-6 308 620</u> | <u>-6 643 085</u> |
| <i>Resultat från finansiella poster</i> | | | |
| Utdelning från koncernbolag | | 8 000 000 | 20 000 000 |
| Utdelning från intresseföretag | | 748 578 | 748 578 |
| Resultat från kortfristiga placeringar | | -15 300 | 137 764 |
| Övriga ränteintäkter och liknande resultatposter | 4 | 479 392 | 396 713 |
| Räntekostnader och liknande resultatposter | 5 | -242 356 | -133 230 |
| Resultat efter finansnetto | | <u>2 661 694</u> | <u>14 506 740</u> |
| <i>Bokslutsdispositioner</i> | | | |
| Erhållet koncernbidrag | | 11 390 000 | 8 312 000 |
| Resultat före skatt | | <u>14 051 694</u> | <u>22 818 740</u> |
| Skatt på årets resultat | 6 | - | - |
| Årets resultat | | <u>14 051 694</u> | <u>22 818 740</u> |

2025080604196

m

Balansräkning - moderföretaget

| <i>Belopp i kr</i> | <i>Not</i> | <i>2024-12-31</i> | <i>2023-12-31</i> |
|--|------------|-------------------|-------------------|
| TILLGÅNGAR | | | |
| Anläggningstillgångar | | | |
| Materiella anläggningstillgångar | | | |
| Inventarier och konst | 8 | 317 375 | 317 375 |
| | | <u>317 375</u> | <u>317 375</u> |
| Finansiella anläggningstillgångar | | | |
| Andelar i koncernföretag | 9 | 24 824 762 | 24 834 762 |
| Fordringar hos koncernföretag | 10 | 31 242 728 | 37 587 477 |
| Andelar i intresseföretag | 11 | 6 572 927 | 6 572 927 |
| | | <u>62 640 417</u> | <u>68 995 166</u> |
| Summa anläggningstillgångar | | 62 957 792 | 69 312 541 |
| Omsättningstillgångar | | | |
| Kortfristiga fordringar | | | |
| Skattefordringar | | 156 728 | 156 728 |
| Övriga fordringar | | 3 522 552 | 3 191 016 |
| Förutbetalda kostnader och upplupna intäkter | 13 | 618 364 | 390 327 |
| | | <u>4 297 644</u> | <u>3 738 071</u> |
| Kortfristiga placeringar | | | |
| Andelar i börsnoterade företag | 12 | 2 761 | 18 061 |
| | | <u>2 761</u> | <u>18 061</u> |
| Kassa och bank | | 4 853 231 | 1 027 175 |
| Summa omsättningstillgångar | | 9 153 636 | 4 783 307 |
| SUMMA TILLGÅNGAR | | 72 111 428 | 74 095 848 |

2025080604197

Balansräkning - moderföretaget

| <i>Belopp i kr</i> | <i>Not</i> | <i>2024-12-31</i> | <i>2023-12-31</i> |
|--|------------|-------------------|-------------------|
| EGET KAPITAL OCH SKULDER | | | |
| <i>Eget kapital</i> | | | |
| <i>Bundet eget kapital</i> | | | |
| Aktiekapital (15 000 aktier) | | 1 500 000 | 1 500 000 |
| Reservfond | | 300 000 | 300 000 |
| | | <u>1 800 000</u> | <u>1 800 000</u> |
| <i>Fritt eget kapital</i> | | | |
| Balanserad vinst | | 3 087 577 | 2 768 838 |
| Årets resultat | | 14 051 694 | 22 818 740 |
| | | <u>17 139 271</u> | <u>25 587 578</u> |
| | | 18 939 271 | 27 387 578 |
| <i>Långfristiga skulder</i> | | | |
| Skulder till koncernföretag | 14 | 50 271 267 | 43 906 472 |
| | | <u>50 271 267</u> | <u>43 906 472</u> |
| <i>Kortfristiga skulder</i> | | | |
| Leverantörsskulder | | 192 821 | 197 793 |
| Övriga skulder | | 192 430 | 314 597 |
| Upplupna kostnader och förutbetalda intäkter | 16 | 2 515 639 | 2 289 408 |
| | | <u>2 900 890</u> | <u>2 801 798</u> |
| SUMMA EGET KAPITAL OCH SKULDER | | 72 111 428 | 74 095 848 |

2025080604198

✓

Kassaflödesanalys - moderföretaget

| | 2024-01-01 | 2023-01-01 |
|---|-------------------|--------------------|
| <i>Belopp i kr</i> | 2024-12-31 | 2023-12-31 |
| Den löpande verksamheten | | |
| Resultat efter finansiella poster | 2 661 694 | 14 506 740 |
| Justeringar för poster som inte ingår i kassaflödet, m.m. | 117 700 | -137 764 |
| | <u>2 779 394</u> | <u>14 368 976</u> |
| Betald skatt | — | — |
| Kassaflöde från den löpande verksamheten före förändringar av rörelsekapital | <u>2 779 394</u> | <u>14 368 976</u> |
| <i>Kassaflöde från förändringar i rörelsekapital</i> | | |
| Ökning(-)/Minskning(+) av rörelsefordringar | -661 974 | -2 807 649 |
| Ökning(+)/Minskning(-) av rörelseskulder | 99 092 | 353 124 |
| Kassaflöde från den löpande verksamheten | <u>2 216 512</u> | <u>11 914 451</u> |
| Investeringsverksamheten | | |
| Försäljning aktier koncernföretag | 10 000 | 40 000 |
| Förändring lån till koncernföretag | 6 344 749 | -24 606 247 |
| Försäljning av värdepapper | — | 352 821 |
| Kassaflöde från investeringsverksamheten | <u>6 354 749</u> | <u>-24 213 426</u> |
| Finansieringsverksamheten | | |
| Förändring koncernlån | 6 364 795 | 8 630 280 |
| Koncernbidrag | 11 390 000 | 8 312 000 |
| Utbetald utdelning | -22 500 000 | -9 000 000 |
| Kassaflöde från finansieringsverksamheten | <u>-4 745 205</u> | <u>7 942 280</u> |
| Årets kassaflöde | <u>3 826 056</u> | <u>-4 356 695</u> |
| Likvida medel vid årets början | <u>1 027 175</u> | <u>5 383 870</u> |
| Likvida medel vid årets slut | <u>4 853 231</u> | <u>1 027 175</u> |



Tilläggsupplysningar

Belopp i kr om inget annat anges

Redovisningsprinciper

Årsredovisningen är upprättad i enlighet med årsredovisningslagen och BFNAR 2012:1 Årsredovisning och koncernredovisning. Principerna är oförändrade jämfört med tidigare år.

Värderingsprinciper m.m.

Tillgångar, avsättningar och skulder har värderats till anskaffningsvärden om inget annat anges nedan.

Fordringar

Fordringar har upptagits till de belopp varmed de beräknas inflyta.

Materiella anläggningstillgångar

Materiella anläggningstillgångar redovisas till anskaffningsvärde minskat med ackumulerade avskrivningar enligt plan och eventuella nedskrivningar. I anskaffningsvärdet ingår förutom inköpspriset även utgifter direkt hänförliga till förvärvet. Tillkommande utgifter som uppfyller tillgångskriteriet räknas in i tillgångens redovisade värde. Utgifter för löpande underhåll och reparationer redovisas som kostnad i den period de uppkommer.

Materiella anläggningstillgångar tas bort från balansräkningen vid utrangering, försäljning eller när inga framtida ekonomiska fördelar väntas från användningen av tillgången eller komponenten. Den vinst eller förlust som uppkommer när en materiell anläggningstillgång tas bort från balansräkningen redovisas som en övrig rörelseintäkt eller övrig rörelsekostnad.

Andelar i börsnoterade företag

En finansiell tillgång redovisas i balansräkningen enligt instrumentets avtalsenliga villkor. Vid det första redovisningstillfället värderas omsättningstillgångar till anskaffningsvärde. Vid värdering efter det första redovisningstillfället värderas omsättningstillgångar enligt lägsta värdets princip, det vill säga det lägsta av anskaffningsvärdet och nettoförsäljningsvärde på balansdagen.

Likvida medel

Likvida medel består av kassamedel och disponibla tillgodohavanden hos banker.

Varulager

Varulagret består av drivmedel och har värderats till aktuellt inköpspris på balansdagen.

Värdering poster i utländsk valuta

Fordringar och skulder i utländsk valuta har värderats till balansdagens kurs. Kursvinster och kursförluster på rörelsefordringar och rörelseskulder redovisas i rörelseresultatet medan kursvinster och kursförluster på finansiella fordringar och skulder redovisas som finansiella poster.

Utländska verksamheters finansiella rapporter har i koncernen omräknats till svenska kronor. Samtliga tillgångar, avsättningar och skulder har omräknats till balansdagens kurs. Intäkter och kostnader har omräknats till årets genomsnittskurs. Uppkomna omräkningsdifferenser förs direkt mot eget kapital.

Intäktsredovisning

Inkomsten redovisas till det verkliga värdet av vad som erhållits eller kommer att erhållas. Befraktningskommission intäktsredovisas när tjänsten är utförd.

Hysesintäkter

Hysesintäkter från uthyrning av företagets lokaler redovisas linjärt över hyresperioden. Förskottshyror redovisas därmed som förutbetalda intäkter.

Avskrivningsprinciper för anläggningstillgångar

Bolaget tillämpar avskrivningar baserade på tillgångarnas anskaffningsvärde (planenliga avskrivningar).

Ingen avskrivning sker på konst.

| Följande avskrivningstider tillämpas: | Nyttjandeperiod | |
|---------------------------------------|-----------------|----------------|
| | Koncernen | Moderföretaget |
| Inventarier | 5 år | 5 år |
| Fartyg | 10-20 år | |

Koncernredovisning

I koncernredovisningen ingår dotterföretag där moderbolaget direkt eller indirekt innehar bestämmande inflytande. Bestämmande inflytande föreligger normalt när moderföretaget direkt eller indirekt innehar mer än 50% av rösterna.

Koncernredovisningen upprättas enligt förvärvsmetoden. Omräkningen av utländska bolag sker enligt dagskursmetoden (se även Värdering i utländsk valuta). Minoritetens andel i dotterföretagens egna kapital redovisas separat under koncernens egna kapital.

Intresseföretag

Aktieinnehav i intresseföretag, i vilka koncernen har lägst 20% och högst 50% av rösterna, redovisas enligt kapitalandelsmetoden. Kapitalandelsmetoden innebär att det i koncernen redovisade värdet på aktier i intresseföretag motsvaras av koncernens andel i intresseföretagens egna kapital. I koncernens resultaträkning redovisas som "Resultatandel i intresseföretag" koncernens andel i intresseföretagens resultat. Erhållna utdelningar från intresseföretag minskar redovisat värde.

Den koncerninterna omsättningen under året har uppgått till 182 503 365 kronor (207 869 214 kronor).

Inkomstskatter

Skatt på årets resultat utgörs av aktuell skatt och uppskjuten skatt.

Aktuell skatt

Aktuell skatt är den skattekostnad för innevarande räkenskapsår som avser årets skattepliktiga resultat och den del av tidigare räkenskapsårs inkomstskatt som ännu inte redovisats.

Uppskjuten skatt

Uppskjuten skatt beräknas utifrån balansräkningsansatsen för alla temporära skillnader mellan det redovisade värdet på tillgångar och skulder i de finansiella rapporterna och deras skattemässiga värden. Förändring av uppskjuten skatt redovisas i resultaträkningen. Värdering av uppskjuten skatt beräknas baserade på hur de temporära skillnaderna förväntas bli realiserade eller reglerade och med tillämpning av de skattesatser och skatteregler som är beslutade eller i praktiken beslutade per balansdagen. Ingen nuvärdeberäkning sker vid värdering av uppskjutna skatter.

Uppskjutna skattefordringar i avdragsgilla temporära skillnader och underskottsavdrag redovisas av försiktighetsskäl inte.

Not 1 Arvode och kostnadsersättning till revisorer

| | 2024 | 2023 |
|---------------------|---------|---------|
| <i>Koncernen</i> | | |
| Revisionsuppdrag | 445 200 | 439 500 |
| <i>Moderbolaget</i> | | |
| Revisionsuppdrag | 338 000 | 335 500 |

Med revisionsuppdrag avses granskning av årsredovisningen och bokföringen samt styrelsens och verkställande direktörens förvaltning, övriga arbetsuppgifter som det ankommer på företagets revisor att utföra samt rådgivning eller annat biträde som föränleds av iakttagelser vid sådan granskning eller genomförandet av sådana övriga arbetsuppgifter.

Not 2 Anställda och personalkostnader

| <i>Medelantalet anställda</i> | 2024 | | 2023 | |
|-------------------------------|------|-----------|------|-----------|
| | | varav män | | varav män |
| <i>Moderföretaget</i> | | | | |
| Sverige | 4 | 100% | 4 | 100% |
| Totalt i moderföretaget | 4 | 100% | 4 | 100% |
| <i>Dotterföretag</i> | | | | |
| Sverige | 1 | 100% | 1 | 100% |
| Totalt i dotterföretag | 1 | 100% | 1 | 100% |
| Koncernen totalt | 5 | 100% | 5 | 100% |

Löner, andra ersättningar och sociala kostnader

| | 2024-01-01-2024-12-31 | | 2023-01-01-2023-12-31 | |
|-------------------------|------------------------|-------------------|------------------------|-------------------|
| | Löner och ersättningar | Sociala kostnader | Löner och ersättningar | Sociala kostnader |
| Moderföretaget | 2 717 533 | 1 595 704 | 2 809 980 | 1 702 539 |
| (varav pensionskostnad) | | 1) (556 137) | | 1) (672 226) |
| Dotterföretag | 414 144 | 266 248 | 522 168 | 305 863 |
| (varav pensionskostnad) | | (82 742) | | (101 591) |
| Koncernen totalt | 3 131 677 | 1 861 952 | 3 332 148 | 2 008 402 |
| (varav pensionskostnad) | | (638 879) | | (773 817) |

1) Av moderföretagets pensionskostnader avser 556 137 (f.å. 672 226) gruppen styrelse och VD. Styrelse och VD är samtliga män.

Löner och andra ersättningar fördelade mellan styrelseledamöter m.fl. och övriga anställda

| | 2024-01-01-2024-12-31 | | 2023-01-01-2023-12-31 | |
|-----------------------|-----------------------|------------------|-----------------------|------------------|
| | Styrelse och VD | Övriga anställda | Styrelse och VD | Övriga anställda |
| <i>Moderföretaget</i> | | | | |
| Sverige | 2 717 533 | – | 2 809 980 | – |
| (varav tantiem o.d.) | (–) | (–) | (–) | (–) |
| Moderföretaget totalt | 2 717 533 | – | 2 809 980 | – |
| (varav tantiem o.d.) | (–) | (–) | (–) | (–) |
| <i>Dotterföretag</i> | | | | |
| i Sverige | – | 414 144 | – | 522 168 |
| (varav tantiem o.d.) | (–) | (–) | (–) | (–) |
| Dotterföretag totalt | – | 414 144 | – | 522 168 |
| Koncernen totalt | 2 717 533 | 414 144 | 2 809 980 | 522 168 |
| (varav tantiem o.d.) | (–) | (–) | (–) | (–) |

Not 3 Av- och nedskrivningar av materiella anläggningstillgångar

| <i>Koncernen</i> | 2024 | 2023 |
|-----------------------|--------------------|--------------------|
| Fartyg | -23 435 791 | -17 208 588 |
| Inventarier och konst | -113 629 | -113 629 |
| | <u>-23 549 420</u> | <u>-17 322 217</u> |

Not 4 Övriga ränteintäkter och liknande resultatposter

| <i>Koncernen</i> | 2024 | 2023 |
|---------------------------------|------------------|------------------|
| Ränteintäkter, övriga | 2 081 680 | 1 555 033 |
| Vinst vid försäljning av aktier | - | 4 |
| Valutadifferenser | 4 007 440 | 501 292 |
| | <u>6 089 120</u> | <u>2 056 329</u> |

| <i>Moderföretaget</i> | 2024 | 2023 |
|---------------------------------|----------------|----------------|
| Ränteintäkter, koncerninterna | 203 075 | 133 301 |
| Ränteintäkter, övriga | 240 206 | 117 523 |
| Vinst vid försäljning av aktier | - | 4 |
| Valutadifferenser | 36 111 | 145 884 |
| | <u>479 392</u> | <u>396 713</u> |

Not 5 Räntekostnader och liknande resultatposter

| <i>Koncernen</i> | 2024 | 2023 |
|------------------------|------------------|------------------|
| Räntekostnader, övriga | 3 176 061 | 3 248 118 |
| Valutadifferenser | 3 640 167 | 777 464 |
| | <u>6 816 228</u> | <u>4 025 582</u> |

| <i>Moderföretaget</i> | 2024 | 2023 |
|--------------------------------|----------------|----------------|
| Räntekostnader, koncerninterna | 198 919 | 132 583 |
| Räntekostnader, övriga | 2 472 | 647 |
| Valutadifferenser | 40 965 | - |
| | <u>242 356</u> | <u>133 230</u> |

Not 6 Skatt på årets resultat

| | 2024 | 2023 |
|---------------------------------------|----------------|----------------|
| <i>Koncernen</i> | | |
| Aktuell skatt | -43 626 | -46 764 |
| Uppskjuten skatt | — | — |
| | <u>-43 626</u> | <u>-46 764</u> |
| Avstämning av effektiv skatt: | | |
| Resultat före skatt | 51 986 814 | 68 276 986 |
| Skattekostnad 20,6% | -10 709 284 | -14 271 059 |
| Skatteeffekt av: | | |
| Ej avdragsgilla kostnader | -82 825 | -70 258 |
| Ej skattepliktiga intäkter | 903 177 | 199 611 |
| Skattemässiga justeringar | 8 640 239 | 13 538 500 |
| Underskottsavdrag som nyttjas i år | 1 218 784 | 558 417 |
| Under året uppkomna underskottsavdrag | -13 717 | -1 975 |
| Summa | <u>-43 626</u> | <u>-46 764</u> |
| <i>Moderbolaget</i> | | |
| Aktuell skatt | — | — |
| Uppskjuten skatt | — | — |
| | <u>—</u> | <u>—</u> |
| Avstämning av effektiv skatt: | | |
| Resultat före skatt | 14 051 693 | 22 818 740 |
| Skattekostnad 20,6% | -2 894 649 | -4 700 660 |
| Skatteeffekt av: | | |
| Ej avdragsgilla kostnader | -82 829 | -64 470 |
| Ej skattepliktiga intäkter | 1 802 324 | 4 319 441 |
| Årets förändring av underskottsavdrag | 1 175 154 | 445 689 |
| Summa | <u>0</u> | <u>0</u> |

Not 7 Fartyg

| | 2024-12-31 | 2023-12-31 |
|---|---------------------|---------------------|
| <i>Koncernen</i> | | |
| <i>Akkumulerade anskaffningsvärden</i> | | |
| Vid årets början | 250 466 738 | 250 081 373 |
| Nyanskaffningar | 143 009 157 | 385 365 |
| | <u>393 475 895</u> | <u>250 466 738</u> |
| <i>Akkumulerade avskrivningar enligt plan</i> | | |
| Vid årets början | -170 292 113 | -153 083 525 |
| Årets avskrivning enligt plan på anskaffningsvärden | -23 435 791 | -17 208 588 |
| | <u>-193 727 904</u> | <u>-170 292 113</u> |
| Redovisat värde vid periodens slut | 199 747 991 | 80 174 625 |
| Specifikation av bokförda värdet | | |
| MT STOC Marcia | 16 829 931 | 23 412 987 |
| MT STOC Baltic | 55 599 101 | 50 463 513 |
| MT Nike | 121 839 418 | — |
| 17,5 % i MT Lotus | 2 739 770 | 3 149 062 |
| 17,5 % i MT Lexus | 2 739 771 | 3 149 063 |
| | 199 747 991 | 80 174 625 |

Not 8 Inventarier och konst

| | 2024-12-31 | 2023-12-31 |
|---|-------------------|-------------------|
| Inventarier | | |
| <i>Koncernen</i> | | |
| <i>Akkumulerade anskaffningsvärden</i> | | |
| Vid årets början | 1 760 125 | 2 031 125 |
| Avyttringar och utrangeringar | — | -271 000 |
| | <u>1 760 125</u> | <u>1 760 125</u> |
| <i>Akkumulerade avskrivningar enligt plan</i> | | |
| Vid årets början | -1 532 866 | -1 690 237 |
| Avyttringar och utrangeringar | — | 271 000 |
| Årets avskrivning enligt plan på anskaffningsvärden | -113 629 | -113 629 |
| | <u>-1 646 495</u> | <u>-1 532 866</u> |
| Redovisat värde vid periodens slut | 113 630 | 227 259 |
| Konst | | |
| Vid årets början | <u>317 375</u> | <u>317 375</u> |
| | 317 375 | 317 375 |
| Inventarier | | |
| <i>Moderföretaget</i> | | |
| <i>Akkumulerade anskaffningsvärden</i> | | |
| Vid årets början | 1 164 193 | 1 435 193 |
| Avyttringar och utrangeringar | — | -271 000 |
| | <u>1 164 193</u> | <u>1 164 193</u> |
| <i>Akkumulerade avskrivningar enligt plan</i> | | |
| Vid årets början | -1 164 193 | -1 435 193 |
| Avyttringar och utrangeringar | — | 271 000 |
| | <u>-1 164 193</u> | <u>-1 164 193</u> |
| Konst | | |
| Vid årets början | <u>317 375</u> | <u>317 375</u> |
| | 317 375 | 317 375 |
| Redovisat värde vid periodens slut | 317 375 | 317 375 |

✓

Not 9 Andelar i koncernföretag

| <i>Moderföretaget</i> | 2024-12-31 | 2023-12-31 |
|---|-------------------|-------------------|
| <i>Ackumulerade anskaffningsvärden</i> | | |
| Vid årets början | 27 504 762 | 27 544 762 |
| Avyttringar under året | -10 000 | -40 000 |
| | 27 494 762 | 27 504 762 |
| <i>Ackumulerade nedskrivningar</i> | | |
| Vid årets början | -2 670 000 | -2 670 000 |
| Under året återförda nedskrivningar | - | - |
| | <u>-2 670 000</u> | <u>-2 670 000</u> |
| Redovisat värde vid periodens slut | 24 824 762 | 24 834 762 |

Spec av moderföretagets och koncernens innehav av andelar i koncernföretag

| <i>Dotterföretag / Org nr / Säte</i> | <i>Antal andelar</i> | <i>Andel i % 1)</i> | <i>Bokfört värde</i> |
|---|----------------------|---------------------|----------------------|
| STOC Tankers AB, 556614-9281, Stockholm | 1 000 | 100,0 | 16 250 000 |
| Crew Chart Ship Management AB, 556638-6404, Stockholm | 1 000 | 100,0 | |
| STOC Shipping Invest AB, 556664-6674, Stockholm | 1 800 | 40,0 | |
| STOC Maritime AB, 556638-6180, Stockholm | 1 000 | 100,0 | |
| STOC Mare Ltd, HE157323, Limassol, Cypern | | 100,0 | |
| Monemia Shipping Co Ltd, HE393322 Limassol, Cypern | | 100,0 | |
| Strand Bulk AB, 559011-2115, Stockholm | 312 | 62,4 | |
| Stoc Nordic Shipping Ltd, HE446516, Limassol, Cypern | | 100,0 | |
| STOC Holding AB, 556263-0078, Stockholm | 1 000 | 100,0 | 40 500 |
| STOC Back AB, 556755-6096, Stockholm | 100 000 | 100,0 | |
| STOC Buma AB, 556755-5536, Stockholm | 100 000 | 100,0 | |
| Rederi AB Altum, 556695-8210, Stockholm | 100.000 | 100,0 | 8 404 262 |
| Nordström & Thulin AB, 556171-0632, Stockholm | 20.000 | 100,0 | 130 000 |
| Argonaut AB, 556716-1319, Stockholm | 1 000 | 100,0 | |
| | | | 24 824 762 |

Not 10 Långfristiga fordringar hos koncernföretag

| <i>Moderföretaget</i> | 2024-12-31 | 2023-12-31 |
|---|-------------------|-------------------|
| <i>Ackumulerade anskaffningsvärden</i> | | |
| Vid årets början | 37 587 477 | 12 981 230 |
| Reglerade fordringar | -15 887 824 | - |
| Tillkommande fordringar | 9 543 075 | 24 606 247 |
| Redovisat värde vid periodens slut | 31 242 728 | 37 587 477 |
| Specifikation av Fordringar hos koncernföretag | | |
| STOC Tankers AB | 1 463 149 | 17 350 973 |
| STOC Holding AB | 26 171 913 | 16 851 913 |
| STOC Maritime AB | 3 607 666 | 3 384 591 |
| | <u>31 242 728</u> | <u>37 587 477</u> |

W

Not 11 Andelar i intresseföretag

| <i>Koncernen</i> | | 2024-12-31 | 2023-12-31 |
|---|-----------------|-------------------|-------------------|
| <i>Akkumulerade anskaffningsvärden</i> | | | |
| Redovisat värde vid årets början | | 19 950 342 | 14 294 415 |
| Årets förvärv | | – | – |
| Resultatandelar | | 6 398 644 | 6 404 505 |
| Erhållen utdelning | | -748 578 | -748 578 |
| Redovisat värde vid periodens slut | | 25 600 408 | 19 950 342 |
| Specifikation av Andelar i intresseföretag | | | |
| Ivar Lundh & Co AB, 556043-9936, Stockholm | 24,95% (24,95%) | 25 600 408 | 19 950 342 |
| | | 25 600 408 | 19 950 342 |
| <i>Moderföretaget</i> | | | |
| <i>Akkumulerade anskaffningsvärden</i> | | | |
| Vid årets början | | 6 572 927 | 6 572 927 |
| Årets anskaffningar | | – | – |
| | | 6 572 927 | 6 572 927 |
| <i>Akkumulerade nedskrivningar</i> | | | |
| Vid årets början | | – | – |
| Årets nedskrivningar | | – | – |
| Årets återförda nedskrivningar | | – | – |
| Redovisat värde vid periodens slut | | 6 572 927 | 6 572 927 |
| Specifikation av Andelar i intresseföretag | | | |
| Ivar Lundh & Co AB, 556043-9936, Stockholm | 24,95% (24,95%) | 6 572 927 | 6 272 927 |

Not 12 Andelar i börsnoterade företag

| <i>Koncernen</i> | | 2024-12-31 | 2023-12-31 |
|--|--|--------------|---------------|
| Redovisat värde vid periodens början | | 18 061 | 233 118 |
| Nedskrivning av anskaffningsvärden | | -15 300 | – |
| Vänder nedskrivning av anskaffningsvärden | | – | 218 224 |
| Avyttrat innehav av långfristiga värdepapper | | – | -433 281 |
| Redovisat värde vid periodens slut | | 2 761 | 18 061 |
| <i>Moderbolaget</i> | | | |
| Redovisat värde vid periodens början | | 18 061 | 233 118 |
| Nedskrivning av anskaffningsvärden | | -15 300 | – |
| Vänder nedskrivning av anskaffningsvärden | | – | 218 224 |
| Avyttrat innehav av långfristiga värdepapper | | – | -433 281 |
| Redovisat värde vid periodens slut | | 2 761 | 18 061 |

W

Not 13 Förutbetalda kostnader och upplupna intäkter

| <i>Koncernen</i> | 2024-12-31 | 2023-12-31 |
|---------------------------------------|------------------|------------------|
| Förutbetalda försäkringskostnader | 753 153 | 420 507 |
| Förutbetalda administrationskostnader | 500 802 | 340 983 |
| Upplupna ränteintäkter | 430 141 | 475 530 |
| Förutbetalda hyror | 10 608 | 16 634 |
| | <u>1 694 704</u> | <u>1 253 654</u> |
| <i>Moderföretaget</i> | 2024-12-31 | 2023-12-31 |
| Förutbetalda hyror | 10 608 | 16 634 |
| Upplupna ränteintäkter | 124 284 | 98 209 |
| Förutbetalda administrationskostnader | 483 472 | 275 484 |
| | <u>618 364</u> | <u>390 327</u> |

Not 14 Långfristiga skulder till koncernföretag

| <i>Moderföretaget</i> | 2024-12-31 | 2023-12-31 |
|---|--------------------------|--------------------------|
| Vid årets början | 43 906 472 | 35 276 192 |
| Reglerade skulder | – | – |
| Tillkommande skulder | 6 364 795 | 8 630 280 |
| Redovisat värde vid periodens slut | <u>50 271 267</u> | <u>43 906 472</u> |

Specifikation av Långfristiga skulder till koncernföretag

| | | |
|--|-------------------|-------------------|
| Nordström & Thulin AB | 48 476 | 48 476 |
| Crew Chart Ship Management AB | 47 447 | 47 447 |
| Rederi AB Altum | 11 249 271 | 11 249 271 |
| STOC Mare Ltd | 10 631 583 | 10 631 583 |
| Argonaut | 44 685 | 44 685 |
| Strand Bulkens AB | 50 000 | 50 000 |
| STOC Shipping Invest AB | 3 484 242 | 3 315 323 |
| STOC Back AB, förfaller om mer än 5 år | 12 357 457 | 9 259 519 |
| STOC Buma AB, förfaller om mer än 5 år | 12 358 106 | 9 260 168 |
| | <u>50 271 267</u> | <u>43 906 472</u> |

Not 15 Skulder till kreditinstitut

| <i>Koncernen</i> | 2024-12-31 | 2023-12-31 |
|--------------------------|--------------------|-------------------|
| <i>Fartygslån</i> | | |
| Förfaller inom 1 år | 25 479 075 | 11 928 400 |
| Förfaller inom 2 - 5 år | 82 167 863 | 34 038 964 |
| Förfaller om mer än 5 år | – | 2 427 250 |
| | <u>107 646 938</u> | <u>48 394 614</u> |

Not 16 Upplupna kostnader och förutbetalda intäkter

| <i>Koncernen</i> | 2024-12-31 | 2023-12-31 |
|---------------------------------------|------------------|------------------|
| Upplupna kostnader, fartygsrelaterade | 2 350 239 | 1 205 448 |
| Upplupna administrationskostnader | 75 000 | 20 000 |
| Upplupna sociala kostnader | 719 966 | 705 908 |
| Upplupna lönekostnader | 2 335 729 | 2 201 053 |
| Upplupna räntekostnader | 384 384 | 193 558 |
| | 5 865 318 | 4 325 967 |

| <i>Moderföretaget</i> | 2024-12-31 | 2023-12-31 |
|-----------------------------------|------------------|------------------|
| Förutbetalda hyresintäkter | – | – |
| Upplupna administrationskostnader | 20 000 | 20 000 |
| Upplupna arbetsgivaravgifter | 440 065 | 393 646 |
| Upplupen löneskatt | 134 477 | 120 445 |
| Upplupna löner | 93 467 | 93 467 |
| Upplupen semesterskuld | 1 827 630 | 1 661 850 |
| | 2 515 639 | 2 289 408 |

Not 17 Ställda säkerheter och eventalförpliktelser

| <i>Koncernen</i> | 2024-12-31 | 2023-12-31 |
|---------------------|--------------------|--------------------|
| Ställda säkerheter | | |
| Fartygsinteckningar | | |
| MT STOC Baltic | 57 450 000 | 55 480 000 |
| M/T STOC Marcia | 109 210 000 | 102 123 200 |
| M/T Nike | 71 238 000 | – |
| M/T Lotus | – | 9 681 721 |
| M/T Lexus | – | 9 681 721 |
| | 237 898 000 | 176 966 642 |

| <i>Moderbolag</i> | | |
|---|-------------------|-------------------|
| Borgen för lån i dotterbolag Stoc Mare Ltd | 6 127 387 | 8 876 800 |
| Borgen för lån i dotterbolag Monemia Shipping Co Ltd | 10 052 745 | 13 349 875 |
| Borgen för lån i dotterbolag Stoc Nordic Shipping Ltd | 17 781 005 | – |
| | 16 180 132 | 22 226 675 |

Stockholm den


18 juni 2025


 Bo Andersson 2025-06-18
 Verkställande direktör


 Niels Berger
 2025-06-18



 Johan Dicksved
 2025-06-18


 Kristofer Byström
 2025-06-18


 Jon Fredriksson
 2025-06-18

Min revisionsberättelse har lämnats

30 juni 2025


 Claes Grundström
 Auktoriserad revisor FAR



REVISIONSBERÄTTELSE

Till bolagsstämman i Stockholm Chartering AB
Org.nr. 556352-8339

Rapport om årsredovisningen och koncernredovisningen

Uttalanden

Jag har utfört en revision av årsredovisningen och koncernredovisningen för Stockholm Chartering AB för år 2024.

Enligt min uppfattning har årsredovisningen och koncernredovisningen upprättats i enlighet med årsredovisningslagen och ger en i alla väsentliga avseenden rättvisande bild av moderbolagets och koncernens finansiella ställning per den 31 december 2024 och av dessas finansiella resultat och kassaflöde för året enligt årsredovisningslagen. Förvaltningsberättelsen är förenlig med årsredovisningens och koncernredovisningens övriga delar.

Jag tillstyrker därför att bolagsstämman fastställer resultaträkningen och balansräkningen för moderbolaget och för koncernen.

Grund för uttalanden

Jag har utfört revisionen enligt International Standards on Auditing (ISA) och god revisionssed i Sverige. Mitt ansvar enligt dessa standarder beskrivs närmare i avsnittet "Revisorns ansvar". Jag är oberoende i förhållande till moderbolaget och koncernen enligt god revisorssed i Sverige och har i övrigt fullgjort mitt yrkesetiska ansvar enligt dessa krav.

Jag anser att de revisionsbevis jag har inhämtat är tillräckliga och ändamålsenliga som grund för mina uttalanden.

Styrelsens och verkställande direktörens ansvar

Det är styrelsen och verkställande direktören som har ansvaret för att årsredovisningen och koncernredovisningen upprättas och att de ger en rättvisande bild enligt årsredovisningslagen. Styrelsen och verkställande direktören ansvarar även för den interna kontroll som de bedömer är nödvändig för att upprätta en årsredovisning och koncernredovisning som inte innehåller några väsentliga felaktigheter, vare sig dessa beror på oegentligheter eller misstag.

Vid upprättandet av årsredovisningen och koncernredovisningen ansvarar styrelsen och verkställande direktören för bedömningen av bolagets och koncernens förmåga att fortsätta verksamheten. De upplyser, när så är tillämpligt, om förhållanden som kan påverka förmågan att fortsätta verksamheten och att använda antagandet om fortsatt drift. Antagandet om fortsatt drift tillämpas dock inte om styrelsen och verkställande direktören avser att likvidera bolaget, upphöra med verksamheten eller inte har något realistiskt alternativ till att göra något av detta.

Revisorns ansvar

Mina mål är att uppnå en rimlig grad av säkerhet om huruvida årsredovisningen och koncernredovisningen som helhet inte innehåller några väsentliga felaktigheter, vare sig dessa beror på oegentligheter eller misstag, och att lämna en revisionsberättelse som innehåller mina uttalanden. Rimlig säkerhet är en hög grad av säkerhet, men är ingen garanti för att en revision som utförs enligt ISA och god revisionssed i Sverige alltid kommer att upptäcka en väsentlig felaktighet om en sådan finns. Felaktigheter kan uppstå på grund av oegentligheter eller misstag och anses vara väsentliga om de enskilt eller tillsammans rimligen kan förväntas påverka de ekonomiska beslut som användare fattar med grund i årsredovisningen och koncernredovisningen.

Som del av en revision enligt ISA använder jag professionellt omdöme och har en professionellt skeptisk inställning under hela revisionen. Dessutom:

- identifierar och bedömer jag riskerna för väsentliga felaktigheter i årsredovisningen och koncernredovisningen, vare sig dessa beror på oegentligheter eller misstag, utformar och utför granskningsåtgärder bland annat utifrån dessa risker och inhämtar revisionsbevis som är tillräckliga och ändamålsenliga för att utgöra en grund för mina uttalanden. Risker för att inte upptäcka en väsentlig felaktighet till följd av oegentligheter är högre än för en väsentlig felaktighet som beror på misstag, eftersom oegentligheter kan innefatta agerande i maskopi, förfalskning, avsiktliga utelämnanden, felaktig information eller åsidosättande av intern kontroll.
 - skaffar jag mig en förståelse av den del av bolagets interna kontroll som har betydelse för min revision för att utforma granskningsåtgärder som är lämpliga med hänsyn till omständigheterna, men inte för att uttala mig om effektiviteten i den interna kontrollen.
 - utvärderar jag lämpligheten i de redovisningsprinciper som används och rimligheten i styrelsens och verkställande direktörens uppskattningar i redovisningen och tillhörande upplysningar.
 - drar jag en slutsats om lämpligheten i att styrelsen och verkställande direktören använder antagandet om fortsatt drift vid upprättandet av årsredovisningen och koncernredovisningen. Jag drar också en slutsats, med grund i de inhämtade revisionsbevisen, om huruvida det finns någon väsentlig osäkerhetsfaktor som avser sådana händelser eller förhållanden som kan leda till betydande tvivel om bolagets och koncernens förmåga att fortsätta verksamheten. Om jag drar slutsatsen att det finns en väsentlig osäkerhetsfaktor, måste jag i revisionsberättelsen fästa uppmärksamheten på upplysningarna i årsredovisningen och koncernredovisningen om den väsentliga osäkerhetsfaktorn eller, om sådana upplysningar är otillräckliga, modifiera uttalandet om årsredovisningen och koncernredovisningen. Mina slutsatser baseras på de revisionsbevis som inhämtas fram till datumet för revisionsberättelsen. Dock kan framtida händelser eller förhållanden göra att ett bolag och en koncern inte längre kan fortsätta verksamheten.
 - utvärderar jag den övergripande presentationen, strukturen och innehållet i årsredovisningen och koncernredovisningen, däribland upplysningarna, och om årsredovisningen och koncernredovisningen återger de underliggande transaktionerna och händelserna på ett sätt som ger en rättvisande bild.
 - planerar och utför jag koncernrevisionen för att inhämta tillräckliga och ändamålsenliga revisionsbevis avseende den finansiella informationen i företag eller affärsenheter inom koncernen som grund för att göra ett uttalande avseende koncernredovisningen. Jag ansvarar för styrning, övervakning och genomgång av det revisionsarbete som utförs för koncernrevisionens syfte. Jag är ensam ansvarig för mina uttalanden.
- Jag måste informera styrelsen om bland annat revisionens planerade omfattning och inriktning samt tidpunkten för den. Jag måste också informera om betydelsefulla iakttagelser under revisionen, däribland de eventuella betydande brister i den interna kontrollen som jag identifierat.

Rapport om andra krav enligt lagar och andra författningar**Uttalanden**

Utöver min revision av årsredovisningen och koncernredovisningen har jag även utfört en revision av styrelsens och verkställande direktörens förvaltning för Stockholm Chartering AB för år 2024 samt av förslaget till dispositioner beträffande bolagets vinst eller förlust.

Jag tillstyrker att bolagsstämman disponerar vinsten enligt förslaget i förvaltningsberättelsen och beviljar styrelsens ledamöter och verkställande direktören ansvarsfrihet för räkenskapsåret.

Grund för uttalanden

Jag har utfört revisionen enligt god revisionssed i Sverige. Mitt ansvar enligt denna beskrivs närmare i avsnittet "Revisorns ansvar". Jag är oberoende i förhållande till moderbolaget och koncernen enligt god revisorssed i Sverige och har i övrigt fullgjort mitt yrkesetiska ansvar enligt dessa krav.

Jag anser att de revisionsbevis jag har inhämtat är tillräckliga och ändamålsenliga som grund för mina uttalanden.

Styrelsens och verkställande direktörens ansvar

Det är styrelsen som har ansvaret för förslaget till dispositioner beträffande bolagets vinst eller förlust. Vid förslag till utdelning innefattar detta bland annat en bedömning av om utdelningen är försvarlig med hänsyn till de krav som bolagets och koncernens verksamhetsart, omfattning och risker ställer på storleken av bolagets och koncernens egna kapital, konsolideringsbehov, likviditet och ställning i övrigt.

Styrelsen ansvarar för bolagets organisation och förvaltningen av bolagets angelägenheter. Detta innefattar bland annat att fortlöpande bedöma bolagets och koncernens ekonomiska situation och att tillse att bolagets organisation är utformad så att bokföringen, medelsförvaltningen och bolagets ekonomiska angelägenheter i övrigt kontrolleras på ett betryggande sätt. Verkställande direktören ska sköta den löpande förvaltningen enligt styrelsens riktlinjer och anvisningar och bland annat vidta de åtgärder som är nödvändiga för att bolagets bokföring ska fullgöras i överensstämmelse med lag och för att medelsförvaltningen ska skötas på ett betryggande sätt.

Revisorns ansvar

Mitt mål beträffande revisionen av förvaltningen, och därmed mitt uttalande om ansvarsfrihet, är att inhämta revisionsbevis för att med en rimlig grad av säkerhet kunna bedöma om någon styrelseledamot eller verkställande direktören i något väsentligt avseende:

- företagit någon åtgärd eller gjort sig skyldig till någon försummelse som kan föranleda ersättningsskyldighet mot bolaget, eller
- på något annat sätt handlat i strid med aktiebolagslagen, årsredovisningslagen eller bolagsordningen.


Mitt mål beträffande revisionen av förslaget till dispositioner av bolagets vinst eller förlust, och därmed mitt uttalande om detta, är att med rimlig grad av säkerhet bedöma om förslaget är förenligt med aktiebolagslagen.

Rimlig säkerhet är en hög grad av säkerhet, men ingen garanti för att en revision som utförs enligt god revisionssed i Sverige alltid kommer att upptäcka åtgärder eller försummelser som kan föranleda ersättningsskyldighet mot bolaget, eller att ett förslag till dispositioner av bolagets vinst eller förlust inte är förenligt med aktiebolagslagen.

Som en del av en revision enligt god revisionssed i Sverige använder jag professionellt omdöme och har en professionellt skeptisk inställning under hela revisionen. Granskningen av

förvaltningen och förslaget till dispositioner av bolagets vinst eller förlust grundar sig främst på revisionen av räkenskaperna. Vilka tillkommande granskningsåtgärder som utförs baseras på min professionella bedömning med utgångspunkt i risk och väsentlighet. Det innebär att jag fokuserar granskningen på sådana åtgärder, områden och förhållanden som är väsentliga för verksamheten och där avsteg och överträdelser skulle ha särskild betydelse för bolagets situation. Jag går igenom och prövar fattade beslut, beslutsunderlag, vidtagna åtgärder och andra förhållanden som är relevanta för mitt uttalande om ansvarsfrihet. Som underlag för mitt uttalande om styrelsens förslag till dispositioner beträffande bolagets vinst eller förlust har jag granskat styrelsens motiverade yttrande samt ett urval av underlagen för detta för att kunna bedöma om förslaget är förenligt med aktiebolagslagen.

Helsingborg den 30 juni 2025


Claes Grundström
Auktoriserad revisor Far