

Årsredovisning för

**Swedish Oat Fiber Aktiebolag**

556509-0148

**Räkenskapsåret  
2022-01-01 - 2022-12-31****Innehållsförteckning:****Sida**

Förvaltningsberättelse	1-3
Resultaträkning	4
Balansräkning	5-6
Kassaflödesanalys	7
Noter	8-19
Underskrifter	20

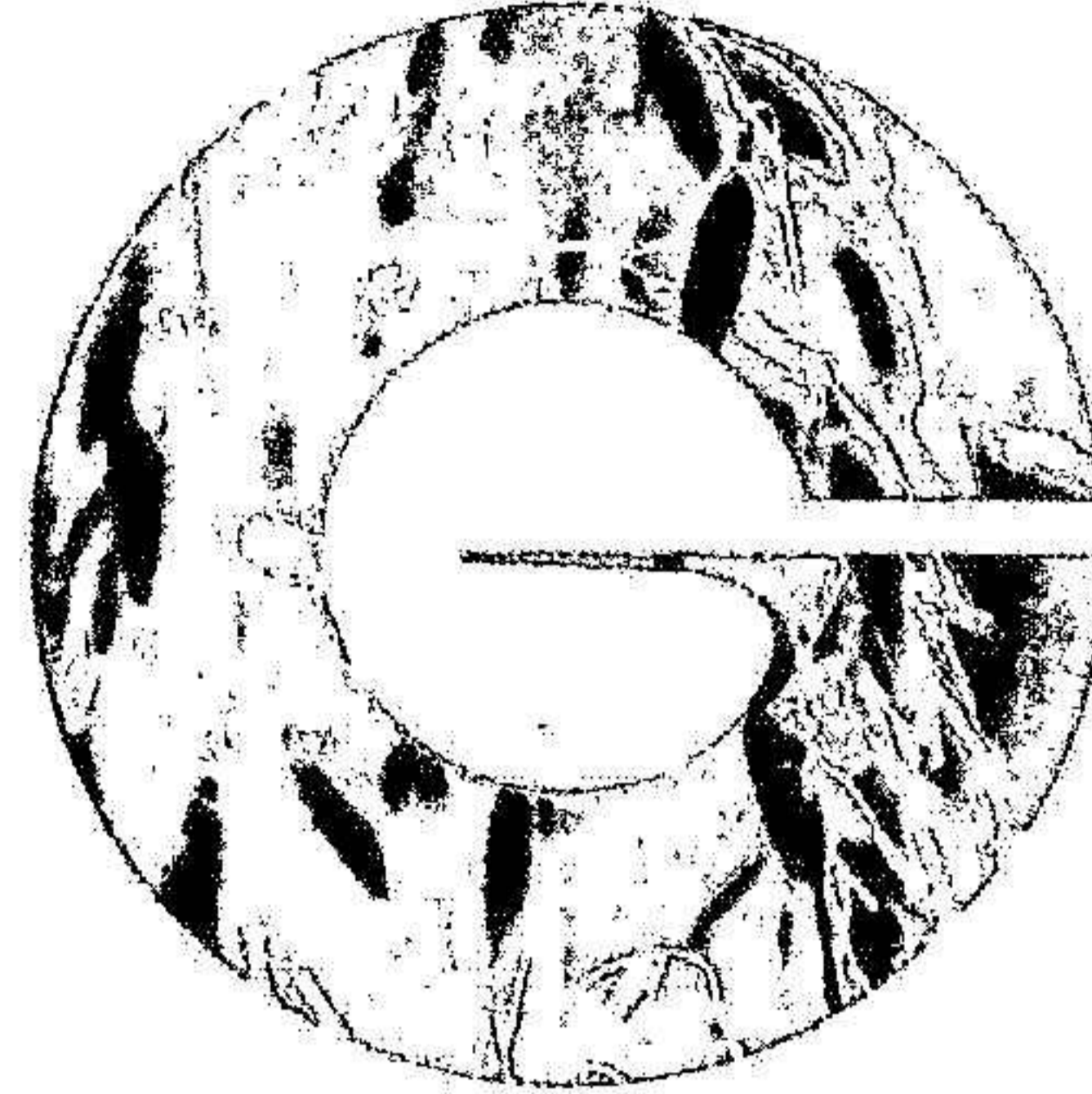
**Fastställelseintyg**

Undertecknad styrelseledamot i Swedish Oat Fiber Aktiebolag intygar härmed dels att denna kopia av årsredovisningen överensstämmer med originalet, dels att resultat- och balansräkningen fastställts på årsstämma 2023-06-28. Stämman beslutade också att godkänna styrelsens förslag till resultatdisposition.

Bua den *2 juli* 2023  
Thelma Banzon  
Verkställande direktör

Årsredovisning för  
**Swedish Oat Fiber Aktiebolag**

556509-0148



Räkenskapsåret  
**2022-01-01 - 2022-12-31**

**Innehållsförteckning:**

**Sida**

Förvaltningsberättelse	1-3
Resultaträkning	4
Balansräkning	5-6
Kassaflödesanalys	7
Noter	8-19
Underskrifter	20

## Förvaltningsberättelse

Styrelsen och verkställande direktören för Swedish Oat Fiber Aktiebolag, 556509-0148, med säte i Västra Götaland, Göteborg, får härmed avge årsredovisning för räkenskapsåret 2022-01-01 - 2022-12-31.

Årsredovisningen är upprättad i svenska kronor, SEK. Om inte annat särskilt anges, redovisas alla belopp i hela kronor (kr). Uppgifter inom parentes avser föregående år.

### Allmänt om verksamheten

Swedish Oat Fiber AB är specialiserade inom fraktionering av havrekärna - företaget använder en unik produktionsprocess för att fraktionera havrekärnan i tre produkter: havrefiber med hög halt av betaglukaner, havremjöl och havreolja. Alla med speciella egenskaper och fördelar. Företaget producerar även ekologiskt havremjöl.

Swedish Oat Fiber AB ägs sedan 2017 av Naturex SA som är en del av den internationella koncernen Givaudan SA med huvudsäte i Zürich. Givaudan SA är ett världsledande bolag som är verksam inom två områden - "Fragrance & Beauty" och "Taste & Wellbeing". Swedish Oat Fiber producerar havreprodukter till båda områden. Givaudan SA omsatte 7,117 miljoner CHF under 2022 och sysselsatte 16,670 personer runt hela världen.

Swedish Oat Fiber har sitt säte i Västra Götalands län, Göteborgs kommun, Sverige.

### Väsentliga händelser under räkenskapsåret

Under 2022 har vi sett ökad volatilitet på grund av flera utmaningar, relaterade till ökade insatskostnader, störningar i globala leveranskedjor, inflationstryck och stigande räntor samt effekterna av bredare geopolitiska och ekonomiska förhållanden - inklusive konsekvenserna av det fortsatta covid-viruset -19 pandemi i vissa länder och kriget i Ukraina. Kombinationen av dessa förhållanden skapar en mycket osäker framtidsutsikt, med många rörliga delar och en inneboende svårighet att planera när sikten förblir låg.

Trots denna osäkra miljö har Swedish Oat Fibers försäljning och rörelseresultatet ökat sedan föregående år. Vår främsta fokus är fortsatt på våra kollegors hälsa och välbefinnande. Detta är en del av vår ambition att förbättra hur vi bryr oss om alla våra människor, ge tillgång till mentala och fysiska hälsoinitiativ, verktyg och utbildning. Under året har Givaudan SA har köpt rättigheterna för varumärket OatWell från DSM och kommer ta över försäljningen av havrefiber under varumärket OatWell från DSM under 2023.

### Förväntad framtida utveckling samt väsentliga risker och osäkerhetsfaktorer

Koncernen ser fyra megatrender under de närmaste åren:

En växande konsumentbas - Världens befolkning förväntas fortsätta växa snabbt, med större delen av expansionen i Asien och Afrika. Leva längre och mer medvetet - Konsumenter söker produkter som stödjer deras fysiska och mentala hälsa och kräver större transparens i märkningen. Nyckeltrender för hälsa, kost och välbefinnande driver konsumentbeteende och öppnar upp för nya möjligheter.

Hållbarhet är ett viktigt problem - Klimatkrisen och växande sociala ojämlikheter har lett till att konsumenterna blir mer ansvarsfulla och engagerade. Kunderna letar efter produkter som är tillverkade på ett sätt som inte skadar miljön. Fokus på e-handel, egenvård och lokalisering - E-handelns expansion förändrar detaljhandelns form, som växte ännu snabbare än väntat till följd av covid-19.

Hälsa- och hållbarhetstrenden i världsmarknaden som gör att konsumenter söker efter naturliga produkter utan tillsatser gynnar speciellt Swedish Oat Fiber och efterfrågan på våra havreprodukter är fortsatt god.

Swedish Oat Fiber följer utvecklingen av Ukraina kriget men i nuläget ser vi inte att händelserna påverkar vår produktions- eller leveranskapacitet men vi följer kontinuerligt händelseutvecklingarna. Kriget har dock satt ytterligare press på marknaden inflationen och räntorna förväntas stiga under 2023. Priserna på frakt har dock stabiliserats och även minskat. Swedish Oat Fiber har ingen försäljningsexponering mot Ryssland och efterfrågan på våra varor förväntas vara fortsatt god.

Inga övriga väsentliga risker eller osäkerhetsfaktorer har identifierats.

### Tillstånds- eller anmälningspliktig verksamhet enligt miljöbalken

Bolaget bedriver tillståndspliktig verksamhet enligt miljöbalken. Tillståndet avser utsläpp av organiska lösningsmedel.

### Ägarförhållanden

Bolaget ägs till 100% av Naturex SA (FR47384093563).

### Utveckling av företagets verksamhet, resultat och ställning

(Tkr)	2022	2021	2020	2019
Nettoomsättning	136 962	117 494	116 619	99 279
Resultat efter finansiella poster	10 599	6 590	16 692	9 096
Balansomslutning	101 371	97 434	111 285	105 119
Antal anställda	24	24	21	22
Soliditet (%)	71,7	66	53,1	43,6
Avkastning på totalt kapital (%)	9,4	7,1	15,6	8,9
Avkastning på eget kapital (%)	14,6	10,7	29,6	19,8

För definitioner av nyckeltal, se Redovisnings- och värderingsprinciper.

### Förändring av eget kapital

(Tkr)	Bundet eget kapital			Fritt eget kapital	
	Aktie- kapital	Uppskriv- nings fond	Reserv fond	Balanserat Resultat	Årets Resultat
Vid årets början	1 000	10 120	4 100	43 845	5 211
Disposition enl. årsstämmobeslut				5 211	-5 211
Uppskrivningsfond, förändring		-660		660	
Årets resultat					8 406
<b>Vid årets slut</b>	<b>1 000</b>	<b>9 460</b>	<b>4 100</b>	<b>49 716</b>	<b>8 406</b>

## Förslag till disposition av företagets vinst

	<i>Belopp i kr</i>
Styrelsen föreslår att till förfogande stående medel:	
balanserat resultat	49 716 053
årets resultat	8 406 078
Totalt	<u>58 122 131</u>
balanseras i ny räkning	58 122 131
Summa	<u>58 122 131</u>

Företagets resultat och ställning i övrigt framgår av efterföljande resultat- och balansräkning samt kassaflödesanalys med noter.



## Resultaträkning

Belopp i kr	Not	2022-01-01- 2022-12-31	2021-01-01- 2021-12-31
<b>Rörelsens intäkter</b>			
Nettoomsättning	4	136 961 980	117 493 575
Förändring av varulager samt pågående arbeten för annans räkning		-9 281 854	-7 045 713
Övriga rörelseintäkter	5	104 603	119 666
		<b>127 784 729</b>	<b>110 567 528</b>
<b>Rörelsens kostnader</b>			
Råvaror och förnödenheter	6	-81 496 620	-68 649 519
Övriga externa kostnader	7,8	-12 650 730	-11 222 985
Personalkostnader	9	-18 929 157	-19 600 007
Av- och nedskrivningar av materiella och immateriella anläggningstillgångar		-4 202 376	-4 161 599
Övriga rörelsekostnader		-955 922	-409 278
		<b>-118 234 805</b>	<b>-104 043 388</b>
<b>Rörelseresultat</b>		<b>9 549 924</b>	<b>6 524 140</b>
<b>Resultat före finansiella poster</b>			
Övriga ränteintäkter och liknande resultatposter		1 623 571	377 890
Räntekostnader och liknande resultatposter		-574 579	-312 326
		<b>1 048 992</b>	<b>65 564</b>
<b>Resultat efter finansiella poster</b>		<b>10 598 916</b>	<b>6 589 704</b>
<b>Resultat före skatt</b>		<b>10 598 916</b>	<b>6 589 704</b>
Skatt på årets resultat	10	-2 192 837	-1 378 223
<b>Årets resultat</b>		<b>8 406 078</b>	<b>5 211 481</b>

2023070752995

AA

## Balansräkning

Belopp i kr	Not	2022-12-31	2021-12-31
<b>TILLGÅNGAR</b>			
<b>Anläggningstillgångar</b>			
<b>Immateriella anläggningstillgångar</b>			
Balanserade utgifter för utvecklingsarbeten och liknande arbeten	11	-	39 339
Koncessioner, patent, licenser, varumärken samt liknande rättigheter	12	-	17 540
		-	56 879
<b>Materiella anläggningstillgångar</b>			
Byggnader och mark	13	22 509 249	23 629 207
Maskiner och andra tekniska anläggningar	14	15 716 986	16 029 217
Inventarier, verktyg och installationer	15	3 047 702	3 692 804
Pågående nyanläggningar och förskott avseende materiella anläggningstillgångar	16	-	303 344
		41 273 937	43 654 572
<b>Summa anläggningstillgångar</b>		41 273 937	43 711 451
<b>Omsättningstillgångar</b>			
<b>Varulager mm</b>			
Råvaror och förnödenheter		1 262 600	2 206 278
Färdiga varor och handelsvaror		18 672 885	27 971 600
		19 935 485	30 177 878
<b>Kortfristiga fordringar</b>			
Kundfordringar		16 731 912	9 990 722
Fordringar hos koncernföretag		5 083 736	4 927 491
Övriga fordringar		3 111 104	3 786 008
Förutbetalda kostnader och upplupna intäkter	17	411 837	46 088
		25 338 589	18 750 309
<b>Kassa och bank</b>		14 771 660	4 794 450
<b>Summa omsättningstillgångar</b>		60 045 734	53 722 637
<b>SUMMA TILLGÅNGAR</b>		101 319 671	97 434 088

2023070732994

## Balansräkning

Belopp i kr	Not	2022-12-31	2021-12-31
<b>EGET KAPITAL OCH SKULDER</b>			
<b>Eget kapital</b>	18,24		
<i>Bundet eget kapital</i>			
Aktiekapital		1 000 000	1 000 000
Reservfond		4 100 000	4 100 000
Uppskrivningsfond	19	9 460 001	10 120 001
		<u>14 560 001</u>	<u>15 220 001</u>
<i>Fritt eget kapital</i>			
Balanserad vinst eller förlust		49 716 053	43 844 572
Årets resultat		8 406 078	5 211 481
		<u>58 122 131</u>	<u>49 056 053</u>
<b>Summa eget kapital</b>		<u>72 682 132</u>	<u>64 276 054</u>
<i>Avsättningar</i>			
Uppskjuten skatteskuld	20	2 505 853	2 578 929
		<u>2 505 853</u>	<u>2 578 929</u>
<i>Kortfristiga skulder</i>			
Skulder till koncernföretag		7 212 589	12 412 660
Leverantörsskulder		10 134 243	7 947 651
Derivatinstrument		1 012 310	133 416
Skatteskulder		966 761	3 953 912
Övriga kortfristiga skulder		616 804	525 139
Upplupna kostnader och förutbetalda intäkter	21	6 188 979	5 606 327
		<u>26 131 686</u>	<u>30 579 105</u>
<b>SUMMA EGET KAPITAL OCH SKULDER</b>		<u>101 319 671</u>	<u>97 434 088</u>

2023070732995

## Kassaflödesanalys

Belopp i kr	Not	2022	2021
<b>Den löpande verksamheten</b>			
Rörelseresultat före finansiella poster		9 549 924	6 524 140
Justeringar för poster som inte ingår i kassaflödet, m m	22	4 068 960	4 590 913
		<u>13 618 884</u>	<u>11 115 053</u>
Erhållen ränta		1 623 571	377 887
Erlagd ränta		-574 579	-312 326
Betald inkomstskatt		-5 253 064	-73 661
		<u>9 414 812</u>	<u>11 106 953</u>
<b>Kassaflöde från den löpande verksamheten före förändringar av rörelsekapital</b>			
<i>Kassaflöde från förändringar i rörelsekapital</i>			
Förändring av varulager och pågående arbete		10 242 393	6 299 141
Förändring av kundfordringar		-6 741 190	1 502 511
Förändring av kortfristiga fordringar		102 058	-710 982
Förändring av leverantörsskulder		2 237 442	-2 698 746
Förändring av kortfristiga skulder		674 316	1 227 604
		<u>15 929 831</u>	<u>16 726 481</u>
<b>Kassaflöde från den löpande verksamheten</b>			
<b>Investeringsverksamheten</b>			
Förvärv av materiella anläggningstillgångar		-1 764 862	-3 208 929
		<u>-1 764 862</u>	<u>-3 208 929</u>
<b>Kassaflöde från investeringsverksamheten</b>			
<b>Finansieringsverksamheten</b>			
Förändring koncernkonto		-4 187 761	-19 029 239
		<u>-4 187 761</u>	<u>-19 029 239</u>
<b>Kassaflöde från finansieringsverksamheten</b>			
		<u>9 977 208</u>	<u>-5 511 687</u>
<b>Årets kassaflöde</b>		<b>4 794 450</b>	<b>10 306 137</b>
<b>Likvida medel vid årets början</b>		<b>14 771 658</b>	<b>4 794 450</b>
<b>Likvida medel vid årets slut</b>		<b>14 771 658</b>	<b>4 794 450</b>

2023070752996

## Noter

### Not 1 Redovisningsprinciper

Belopp i kr om inget annat anges

#### **Allmänna redovisningsprinciper**

Årsredovisningen har upprättats i enlighet med årsredovisningslagen och Bokföringsnämndens allmänna råd BFNAR 2012:1 Årsredovisning och koncernredovisning (K3).

Redovisningsprinciperna är oförändrade jämfört med föregående år.

#### **Utländsk valuta**

Monetära tillgångs- och skuldposter i utländsk valuta värderas enligt moderbolagets kurs vilket baseras på balansdagens avistakurs. Transaktioner i utländsk valuta omräknas enligt transaktionsdagens avistakurs.

#### **Rapportering verksamhetsgrenar och geografiska marknader**

Företagets produktion av havreprodukter säljs till tre geografiska marknader, nämligen Sverige, Europa och Övriga världen. Den Europeiska marknaden är den största och viktigast marknaden för Swedish Oat Fiber. Företaget delar ej upp verksamheten i flera verksamhetsgrenar.

#### **Intäcksredovisning**

Intäkter har tagits upp till verkligt värde av vad som erhållits eller kommer att erhållas och redovisas i den omfattning det är sannolikt att de ekonomiska fördelarna kommer att tillgodogöras bolaget och intäkterna kan beräknas på ett tillförlitligt sätt.

Försäljningen av varor redovisas när väsentliga risker och fördelar övergår från säljare till köpare i enlighet med försäljningsvillkoren, försäljningen redovisas efter avdrag för moms och rabatter.

#### **Leasingavtal**

Samtliga leasingavtal där företaget är leasetagare redovisas som operationell leasing (hyresavtal), oavsett om avtalen är finansiella eller operationella. Leasingavgiften redovisas som en kostnad linjärt över leasingperioden. Uthyrning av kontorslokaler klassificeras som operationell leasing. Leasingintäkterna redovisas linjärt under leasingperioden.

#### **Ersättningar till anställda**

##### *Kortfristiga ersättningar*

Ersättningar till anställda avser alla former av ersättningar som företaget lämnar till de anställda. Kortfristiga ersättningar utgörs av bland annat löner, betald semester, betald frånvaro, bonus och ersättning efter avslutad anställning (pension). Kortfristiga ersättningar redovisas som kostnad och en skuld då det finns en legal eller informell förpliktelse att betala ut en ersättning till följd av en tidigare händelse och en tillförlitlig uppskattning av beloppet kan göras.

##### *Ersättningar efter avslutad anställning*

I Swedish Oat Fiber förekommer såväl avgiftsbestämda som förmånsbestämda pensionsplaner.

I avgiftsbestämda planer betalar företaget fastställda avgifter till ett annat företag och har inte någon legal eller informell förpliktelse att betala något ytterligare även om det andra företaget inte kan uppfylla sitt åtagande. Bolagets resultat belastas för kostnader i takt med att de anställdas pensionsberättigande tjänster utförts.

Vid förmånsbestämda planer står företaget i allt väsentligt riskerna för att ersättningarna kommer att kosta mer än förväntat och att avkastningen på relaterade tillgångar kommer att avvika från förväntningarna. Bolaget redovisar förmånsbestämda pensionsplaner i enlighet med K3:s

förenklingsregler. Bolaget har förmånsbestämda planer som innebär att pensionspremier betalas och dessa planer redovisas som avgiftsbestämda planer.

*Ersättningar vid uppsägning*

Swedish Oat Fiber har inga förpliktelser avssende ersättning efter avslutad anställning.

**Inkomstskatter**

Total skatt utgörs av aktuell skatt och uppskjuten skatt. Skatter redovisas i resultaträkningen, utom då underliggande transaktion redovisas direkt mot eget kapital varvid tillhörande skatteeffekter redovisas i eget kapital.

**Aktuell skatt**

Aktuell skatt avser inkomstskatt för innevarande räkenskapsår samt den del av tidigare räkenskapsårs inkomstskatt som ännu inte redovisats. Aktuell skatt beräknas utifrån den skattesats som gäller per balansdagen.

**Uppskjuten skatt**

Uppskjuten skatt är inkomstskatt som avser framtida räkenskapsår till följd av tidigare händelser. Redovisning sker enligt balansräkningsmetoden. Enligt denna metod redovisas uppskjutna skatteskulder och uppskjutna skattefordringar på temporära skillnader som uppstår mellan bokförda respektive skattemässiga värden för tillgångar och skulder samt för övriga skattemässiga avdrag eller underskott.

Uppskjutna skattefordringar netto redovisas mot uppskjutna skatteskulder endast om de kan betalas med ett nettobelopp. Uppskjuten skatt beräknas utifrån gällande skattesats på balansdagen. Effekter av förändringar i gällande skattesatser resultatförs i den period förändringen lagstads. Uppskjuten skattefordran redovisas som finansiell anläggningstillgång och uppskjuten skatteskuld som avsättning.

Uppskjuten skattefordran avseende underskottsavdrag eller andra framtida skattemässiga avdrag redovisas i den omfattning det är sannolikt att avdragen kan avräknas mot framtida skattemässiga överskott.

På grund av sambandet mellan redovisning och beskattning särredovisas inte den uppskjutna skatteskulden som är hänförlig till obeskattade reserver.

**Likvida medel**

Moderföretaget har medel på koncernkonto hos koncernens finansbolag. Dessa klassificeras som skuld i balansräkningen och som förändring koncernkonto i kassaflödesanalysen.

**Immateriella anläggningstillgångar**

Företaget redovisar internt upparbetade immateriella anläggningstillgångar enligt aktiveringsmodellen. Det innebär att samtliga utgifter som avser framtagandet av en internt upparbetad immateriell anläggningstillgång aktiveras och skrivs av under tillgångens beräknade nyttjandeperiod, under förutsättningarna att kriterierna i BFAR 2012:1 är uppfyllda. Avskrivningstiden för internt upparbetade immateriella anläggningstillgångar uppgår till fem år.

**Materiella anläggningstillgångar**

Materiella anläggningstillgångar redovisas till anskaffningsvärde minskat med avskrivningar. I anskaffningsvärdet ingår utgifter som direkt kan hänföras till förvärvet av tillgången.

I samband med fastighetsförvärv bedöms om fastigheten väntas ge upphov till framtida kostnader för rivning och återställande av platsen. I sådana fall görs en avsättning och anskaffningsvärdet ökas med samma belopp.

Realisationsvinst respektive realisationsförlust vid avyttring av en anläggningstillgång redovisas som

2023070752998

Övrig rörelseintäkt respektive Övrig rörelsekostnad.

Materiella anläggningstillgångar skrivs av systematiskt över tillgångens bedömda nyttjandeperiod. När tillgångarnas avskrivningsbara belopp fastställs, beaktas i förekommande fall tillgångens restvärde. Bolagets mark har obegränsad nyttjandeperiod och skrivs inte av.

Avskrivning sker linjärt över den förväntade nyttjandeperioden med hänsyn till väsentligt restvärde. Följande avskrivningsprocent tillämpas:

#### **Materiella anläggningstillgångar**

Kontorsbyggnader	
Stommar, grund och innerväggar	1,7-3,3%
Värme, sanitet, el ventilation, yttertak och fasad	2,5-5,0%
Styr och övervakning	6,7%
Inre ytskikt/hyresanpassning	10,0%
Industribyggnader	
Stommar och grund	1,3%
Stomkompletteringar, inneväggar	1,7%
Värme, sanitet, el ventilation, yttertak och fasad	2,5%
Ventilation	5,0%
Styr och övervakning	6,7%
Inre ytskikt	10,0%
Maskiner och andra tekniska anläggningar	8,3%
Inventarier, verktyg och installationer	8,3-20,0%

#### **Komponentindelning**

Materiella anläggningstillgångar har delats upp på komponenter när komponenterna är betydande och när komponenterna har väsentligt olika nyttjandeperioder. När en komponent i en anläggningstillgång byts ut, utrangeras eventuell kvarvarande del av den gamla komponenten och den nya komponentens anskaffningsvärde aktiveras. Utgifter för löpande reparationer och underhåll redovisas som kostnader.

#### **Nedskrivning av icke-finansiella tillgångar**

När det finns en indikation på att en tillgångs värde minskat, görs en provning av nedskrivningsbehov. Har tillgången ett återvinningsvärde som är lägre än det redovisade värdet, skrivs den ner till återvinningsvärdet. Vid bedömning av nedskrivningsbehov grupperas tillgångarna på de lägsta nivåerna där det finns separata identifierbara kassaflöden (kassagenererande enheter). För tillgångar, andra än goodwill, som tidigare skrivits ner görs per varje balansdag en provning av om återföring bör göras.

#### **Finansiella instrument**

Finansiella instrument redovisas enligt kapitel 12 och värderas till verkligt värde i enlighet med Årsredovisningslagen 4 kap 14a-e§§.

Finansiella instrument som redovisas i balansräkningen inkluderar kundfordringar och övriga fordringar, likvida medel, rörelseskulder och derivatinstrument. Instrumenten redovisas i balansräkningen när bolaget blir part i instrumentets avtalsmässiga villkor. Klassificeringen beror på för vilket syfte den finansiella tillgången eller den finansiella skulden förvärvades. Klassificeringen av de finansiella tillgångarna fastställs vid det första redovisningstillfället.

#### **Finansiella tillgångar och finansiella skulder som innehas för handel**

Tillgångar och skulder i denna kategori avser derivatinstrument som värderas till verkligt värde över resultaträkningen. Tillgångar i denna kategori klassificeras som omsättningstillgångar om de förväntas bli reglerade inom tolv månader, annars klassificeras de som anläggningstillgångar. Skulder i denna kategori klassificeras som kortfristiga skulder om de förväntas bli reglerade inom tolv månader, annars som långfristiga skulder.

Företaget nyttjar valutaterminer för att hantera den valutarisk som uppstår vid försäljning och inköp i

utländsk valuta. Bolagets valutaterminer klassificeras i denna kategori och är antingen en finansiell tillgång eller en finansiell skuld, beroende på om instrumentet har ett positivt eller negativt marknadsvärde. Derivatinstrumenten redovisas i balansräkningen på egen rad bland kortfristiga fordringar och kortfristiga skulder. Verkligt värde för valutaterminskontrakt fastställs genom användning av kurser för valutaterminer på balansdagen.

#### *Lånefordringar och kundfordringar*

Lånefordringar och kundfordringar är finansiella tillgångar som inte är derivat och som har fastställda eller fastställbara betalningar. Finansiella tillgångar som klassificeras i denna kategori värderas till upplupet anskaffningsvärde. Lånefordringar och kundfordringar ingår i omsättningstillgångar med undantag för poster med förfallodag mer än tolv månader efter rapportperiodens slut, vilka istället klassificeras som anläggningstillgångar. Bolagets kundfordringar och övriga fordringar utgörs av kundfordringar, fordringar hos koncernföretag, övriga fordringar samt likvida medel.

#### *Övriga finansiella skulder*

Övriga finansiella skulder är finansiella skulder som bolagets inte har klassificerat i kategorin finansiella skulder som innehas för handel. Finansiella skulder i denna kategori värderas till upplupet anskaffningsvärde med tillämpning av effektivräntemetoden. Övriga finansiella skulder klassificeras som långfristiga om de förväntas regleras mer än tolv månader efter rapportperiodens slut, i annat fall klassificeras de som kortfristiga. Bolagets övriga finansiella skulder utgörs av leverantörsskulder, skulder till koncernföretag och övriga skulder.

Kortfristiga leverantörsskulder redovisas till anskaffningsvärde då diskonteringseffekten ej bedöms väsentlig.

#### *Redovisning och värdering*

Finansiella instrument redovisas i balansräkningen när bolaget blir part i instrumentets avtalsmässiga villkor. Alla transaktioner redovisas på affärsdagen (det datum då bolaget förbinder sig att köpa eller sälja tillgången). Finansiella tillgångar och skulder redovisas första gången till verkligt värde plus transaktionsutgifter som är direkt hänförliga till förvärvet. Detta gäller alla finansiella tillgångar och skulder som inte redovisas till verkligt värde via resultaträkningen (finansiella tillgångar och finansiella skulder som innehas för handel). Finansiella tillgångar och skulder som innehas för handel redovisas första gången till verkligt värde, medan hänförliga transaktionskostnader redovisas i resultaträkningen.

Vinster och förluster till följd av förändringar i verkligt värde avseende kategorierna finansiella tillgångar och skulder som innehas för handel, redovisas i den period då de uppstår och ingår i övriga rörelseintäkter och övriga rörelsekostnader.

Finansiella tillgångar tas bort från balansräkningen när rätten att erhålla kassaflöden från instrumentet har löpt ut eller överförs och bolaget har överfört i stort sett alla risker och förmåner som är förknippade med äganderätten. Finansiella skulder tas bort från balansräkningen när förpliktelseerna har reglerats eller på annat sätt upphört.

Bolaget prövar per varje balansdag om det föreligger objektiva omständigheter som tyder på att tillgångar som klassificeras som lånefordringar och kundfordringar behöver skrivas ned. Vid varje rapportperiods slut bedömer bolaget om det finns objektiva bevis för att nedskrivningsbehov föreligger för en finansiell tillgång. Objektiva bevis för att nedskrivningsbehov föreligger är bland annat indikationer på att en gäldenär har betydande finansiella svårigheter, att betalningar av räntor eller kapitalbelopp har uteblivit eller är försenade, om det är sannolikt att gäldenären kommer att gå i konkurs eller annan finansiell rekonstruktion eller att det finns observerbara uppgifter som tyder på att det finns en mätbar minskning av uppskattade framtida kassaflöden såsom förändringar i förfallna skulder eller andra ekonomiska förutsättningar som korrelerar med kreditförluster.

Nedskrivningen beräknas som skillnaden mellan tillgångens redovisade värde och nuvärdet av bolagets bästa uppskattning av de framtida kassaflödena diskonterade med tillgångens ursprungliga effektivränta. Tillgångens redovisade värde skrivs ner och nedskrivningsbeloppet redovisas i bolagets resultaträkning. Vid varje balansdag prövar bolaget om en tidigare nedskrivning helt eller delvis inte längre är motiverad. En tidigare nedskrivning återförs endast om de skäl som låg till grund för nedskrivningen har förändrats.

#### *Kvittning av finansiell fordran och finansiell skuld*

En finansiell tillgång och en finansiell skuld kvittas och redovisas med ett nettobelopp i



balansräkningen endast då legal kvittningsrätt föreligger samt då en reglering med ett nettobelopp avses ske eller då en samtida avyttring av tillgången och reglering av skulden avses ske.

### **Varulager**

Varulagret har värderats till det lägsta av dess anskaffningsvärde och dess nettoförsäljningsvärde på balansdagen. Med nettoförsäljningsvärde avses varornas beräknade försäljningspris minskat med försäljningskostnader. Den valda värderingsmetoden innebär att inkuras i varulagret har beaktats. Anskaffningsvärdet fastställs med användning av först in, först ut-metoden (FIFU) med avdrag för inkuras. För råvaror ingår alla utgifter som är direkt hänförliga till anskaffningen av varorna i anskaffningsvärdet.

### **Avsättningar**

En avsättning redovisas i balansräkningen när företaget har en legal eller informell förpliktelse till följd av en inträffad händelse och det är sannolikt att ett utflöde av resurser krävs för att reglera förpliktelsen och en tillförlitlig uppskattning av beloppet kan göras.

Vid första redovisningstillfället värderas avsättningar till den bästa uppskattningen av det belopp som kommer att krävas för att reglera förpliktelsen på balansdagen. Avsättningarna omprövas varje balansdag.

### **Obeskattade reserver**

Obeskattade reserver redovisas som bruttobelopp i balansräkningen, inklusive den uppskjutna skatteskuld som är hänförlig till reserverna.

### **Bokslutsdispositioner**

Förändringar av obeskattade reserver redovisas som bokslutsdispositioner i resultaträkningen. Koncernbidrag redovisas som bokslutsdisposition. Koncernbidrag som lämnas till dotterföretag redovisas dock som en ökning av andelens redovisade värde.

### **Kassaflödesanalys**

Kassaflödesanalysen upprättas enligt indirekt metod. Det redovisade kassaflödet omfattar endast transaktioner som medfört in- eller utbetalningar.

Som likvidamedel klassificerar företaget, förutom kassamedel, disponibla tillgodohavanden hos bank och andra kreditinstitut samt kortfristiga likvida placeringar som är noterade på en markandsplats och har en kortare löptid än tre månader från anskaffningstidpunkten. Spärrade medel klassificeras inte som likvida medel. Förändringar i spärrade medel redovisas investeringsverksamheten.

## **Nyckeltalsdefinitioner**

### *Nettoomsättning*

Rörelsens huvudintäkter, fakturerade kostnader, sidointäkter samt intäktskorrigeringar.

### *Resultat efter finansiella poster*

Resultat efter finansiella intäkter och kostnader, men före extraordinära intäkter och kostnader.

### *Balansomslutning*

Företagets samlade tillgångar.

### *Antal anställda*

Medelantal anställda under räkenskapsåret.

### *Soliditet:*

Justerat eget kapital (eget kapital och obeskattade reserver med avdrag för uppskjuten skatt) i procent av balansomslutning.

### *Avkastning på totalt kap. (%)*

Rörelseresultat plus finansiella intäkter i procent av balansomslutningen.

### *Avkastning på eget kap. (%)*

Resultat efter finansiella poster i procent av justerat eget kapital (eget kapital och obeskattade reserver med avdrag för uppskjuten skatt).

## **Not 2 Uppskattningar och bedömningar**

Upprättandet av bokslut och tillämpning av redovisningsprinciper, baseras ofta på ledningens bedömningar, uppskattningar och antaganden som anses vara rimliga vid den tidpunkt då bedömningen görs. Uppskattningar och bedömningar är baserade på historiska erfarenheter och ett antal andra faktorer, som under rådande omständigheter anses vara rimliga. Resultatet av dessa används för att bedöma de redovisade värdena på tillgångar och skulder, som inte annars framgår tydligt från andra källor. Det verkliga utfallet kan avvika från dessa uppskattningar och bedömningar. Uppskattningar och antaganden ses över regelbundet.

Inga väsentliga källor till osäkerhet i uppskattningar och antaganden på balansdagen bedöms kunna innebära en betydande risk för en väsentlig justering av redovisade värden för tillgångar och skulder under nästa räkenskapsår.

## **Not 3 Uppgifter om moderföretag**

Moderföretag i den största koncern där företaget ingår och som upprättar koncernredovisning är Givaudan SA med organisationsnummer 116284588 med säte i Vernier.

Swedish Oat Fiber AB ägs till 100% av Naturex SA som i sin tur ägs till 100% av det börsnoterade bolaget Givaudan SA (ISIN 1064593).

## Not 4 Nettoomsättning geografisk marknad

### Nettoomsättning per geografisk marknad

	2022	2021
<b>Nettoomsättningen per geografisk marknad</b>		
Sverige	19 850 413	25 294 747
Europeiska Unionen (övriga)	83 533 936	65 388 842
Export	33 577 631	26 809 986
<b>Summa</b>	<b>136 961 980</b>	<b>117 493 575</b>

## Not 5 Offentliga bidrag

Hela beloppet, KSEK 105 (120), avser ersättning för höga sjuklönekostnader.

## Not 6 Inköp och försäljning mellan koncernföretag

	2022	2021
Andelar av årets totala inköp som skett från andra företag i koncernen	0,35%	0,00%
Andelar av årets totala försäljning som skett till andra företag i koncernen	14,09%	14,48%

## Not 7 Leasingavtal

	2022	2021
<i>Framtida minimileaseavgifter avseende icke uppsägningsbara operationella leasingavtal:</i>		
Inom ett år	1 784 963	627 399
Mellan ett och fem år	855 470	228 359
	<u>2 640 433</u>	<u>855 758</u>
Räkenskapsårets kostnadsförda leasingavgifter	5 173 842	4 329 239

De operationella leasingavtal avser maskiner för tillverkning samt bilar. Maskinernas leasingavtal har förlängts med ett år i taget. Bilar leasas på 3 år. I årets kostnadsförda leasingavgifter ingår lager hyra utan bidnings tid.

## Not 8 Ersättning revisorerna

	2022	2021
<i>Öhrlings PricewaterhouseCoopers AB</i>		
Revisionsuppdraget	185 995	156 000
Skatterådgivning	6 000	6 000
	<u>191 995</u>	<u>162 000</u>

Med revisionsuppdrag avses granskning av årsredovisningen och bokföringen samt styrelsens och verkställande direktörens förvaltning, övriga arbetsuppgifter som det ankommer på bolagets revisor att utföra samt rådgivning eller annat biträde som föranleds av iakttagelser vid sådan granskning eller genomförandet av sådana övriga arbetsuppgifter.

## Not 9 Anställda och personalkostnader

### Medelantalet anställda

	2022	2021
Män	18	18
Kvinnor	6	6
<b>Totalt</b>	<b>24</b>	<b>24</b>

### Löner och andra ersättningar

	2022	2021
Löner och andra ersättningar, styrelse och VD	743 956	1 117 868
Tantiem och liknande ersättning till styrelse och verkställande direktör	284 124	90 296
Övriga anställda	10 923 376	11 385 341
	<b>11 951 456</b>	<b>12 593 505</b>

### Sociala kostnader

Pensionskostnader för styrelse och verkställande direktör	380 204	305 686
Pensionskostnader för övriga anställda	912 124	698 443
Övriga sociala avgifter enligt lag och avtal	4 132 779	4 235 045
	<b>5 425 107</b>	<b>5 239 174</b>

<b>Totala löner, ersättningar, sociala kostnader och pensionskostnader</b>	<b>17 376 563</b>	<b>17 832 679</b>
--	-------------------	-------------------

### Redovisning av könsfördelning i företagsledning

	2022	2021
Andel kvinnor i styrelsen	25%	25%
Andel män i styrelsen	75%	75%
Andel kvinnor bland övriga ledande befattningshavare	60%	60%
Andel män bland övriga ledande befattningshavare	40%	40%

## Not 10 Skatt på årets resultat

	2022	2021
Aktuell skattekostnad	-2 270 688	-1 451 256
Justering skatt föregående år	4 775	-
Förändring av uppskjuten skatt avseende temporära skillnader	73 076	73 033
<b>Totalt redovisad skatt</b>	<b>-2 192 837</b>	<b>-1 378 223</b>

**Avstämning av effektiv skatt**

	2022		2021	
	Procent	Belopp	Procent	Belopp
Resultat före skatt		10 598 915		6 589 704
Skatt enligt gällande skattesats	20,60	-2 183 377	20,60	-1 357 479
Ej avdragsgilla kostnader		-14 540		-20 744
Ej skattepliktiga intäkter		1 255		
Skatteeffekt av uppskjuten skatt avseende temporära skillnader		73 076		73 033
Skatteeffekt av skillnaden mellan bokföringsmässiga och skattemässiga avskrivningar		-73 076		-73 033
<b>Redovisad effektiv skatt</b>	<b>20,74</b>	<b>-2 196 662</b>	<b>20,90</b>	<b>-1 378 223</b>

**Not 11 Balanserade utgifter för utvecklingsarbeten**

	2022-12-31	2021-12-31
<i>Ackumulerade anskaffningsvärden</i>		
-Vid årets början	2 930 370	2 930 370
Vid årets slut	2 930 370	2 930 370
<i>Ackumulerade avskrivningar</i>		
-Vid årets början	-2 891 031	-2 754 204
-Årets avskrivning	-39 339	-136 827
Vid årets slut	-2 930 370	-2 891 031
<b>Redovisat värde vid årets slut</b>	<b>-</b>	<b>39 339</b>

**Not 12 Koncessioner, patent, licenser, varumärken och likn rättigheter**

	2022-12-31	2021-12-31
<i>Ackumulerade anskaffningsvärden</i>		
-Vid årets början	3 017 189	3 017 189
Vid årets slut	3 017 189	3 017 189
<i>Ackumulerade avskrivningar</i>		
-Vid årets början	-2 999 649	-2 914 251
-Årets avskrivning	-17 540	-85 398
Vid årets slut	-3 017 189	-2 999 649
<b>Redovisat värde vid årets slut</b>	<b>-</b>	<b>17 540</b>

2025070735005

### Not 13 Byggnader och mark

	2022-12-31	2021-12-31
<i>Akkumulerade anskaffningsvärden</i>		
-Vid årets början	22 276 349	28 216 343
-Nyanskaffningar	-	-
-Avyttringar och utrangeringar	-	-5 939 994
Vid årets slut	22 276 349	22 276 349
<i>Akkumulerade avskrivningar</i>		
-Vid årets början	-8 767 143	-14 242 637
-Återförda avskrivningar på avyttringar och utrangeringar	-	5 939 994
-Årets avskrivning	-459 958	-464 500
Vid årets slut	-9 227 101	-8 767 143
Ingående uppskrivningar	10 120 001	10 780 001
Årets avskrivning på uppskrivet belopp	-660 000	-660 000
Akkumulerade uppskrivningar	9 460 001	10 120 001
<b>Redovisat värde vid årets slut</b>	<b>22 509 249</b>	<b>23 629 207</b>

### Not 14 Maskiner och andra tekniska anläggningar

	2022-12-31	2021-12-31
<i>Akkumulerade anskaffningsvärden</i>		
-Vid årets början	54 630 491	52 281 206
-Nyanskaffningar	1 631 889	2 673 824
-Avyttringar och utrangeringar	-	-1 473 347
-Omklassificeringar	303 344	1 148 810
Vid årets slut	56 565 724	54 630 493
<i>Akkumulerade avskrivningar</i>		
-Vid årets början	-38 601 276	-38 056 655
-Återförda avskrivningar på avyttringar och utrangeringar	-	1 473 347
-Årets avskrivning	-2 247 462	-2 017 968
Vid årets slut	-40 848 738	-38 601 276
<b>Redovisat värde vid årets slut</b>	<b>15 716 986</b>	<b>16 029 217</b>

### Not 15 Inventarier, verktyg och installationer

	2022-12-31	2021-12-31
<i>Akkumulerade anskaffningsvärden</i>		
-Vid årets början	7 218 635	7 073 604
-Nyanskaffningar	132 978	231 755
-Avyttringar och utrangeringar	-	-120 072
-Omklassificeringar	-	33 348
Vid årets slut	7 351 613	7 218 635
<i>Akkumulerade avskrivningar</i>		
-Vid årets början	-3 525 831	-2 848 996
-Återförda avskrivningar på avyttringar och utrangeringar	-	120 072
-Årets avskrivning	-778 080	-796 907
Vid årets slut	-4 303 911	-3 525 831
<b>Redovisat värde vid årets slut</b>	<b>3 047 702</b>	<b>3 692 804</b>

**Not 16 Pågående nyanläggningar och förskott materiella anläggningstillgångar**

	2022-12-31	2021-12-31
Vid årets början	303 344	1 182 152
Under året nerlagda kostnader	-	303 344
Under året genomförda omklassificeringar	-303 344	-1 182 152
<b>Utgående ackumulerade anskaffningsvärden</b>	<b>-</b>	<b>303 344</b>
<b>Utgående redovisat värde</b>	<b>-</b>	<b>303 344</b>

**Not 17 Förutbetalda kostnader och upplupna intäkter**

	2022-12-31	2021-12-31
Förutbetald leasing	335 983	-
Övriga poster	75 854	46 088
	<b>411 837</b>	<b>46 088</b>

**Not 18 Antal aktier och kvotvärde**

	Antal aktier	Kvotvärde
<b>Namn</b>		
Antal A-Aktier	10 000	100
	<b>10 000</b>	<b>100</b>

**Not 19 Uppskrivningsfond**

	2022-12-31	2021-12-31
Redovisat värde vid årets början	10 120 001	10 780 001
Överföring till fritt eget kapital	-660 000	-660 000
<b>Redovisat värde vid årets slut</b>	<b>9 460 001</b>	<b>10 120 001</b>

Uppskrivningar av anläggningstillgångar förändrar ej anläggningarnas skattemässiga restvärde, och som en konsekvens härav återläggs avskrivningarna på uppskrivningsbeloppet såsom ej avdragsgilla kostnader i deklarationen.

**Not 20 Uppskjutna skatter**

	2022-12-31	2021-12-31
<i>Uppskjutna skatteskulder</i>		
Ingående anskaffningsvärden	2 578 929	2 651 962
Skiljand mellan boföringsmässiga och skattemässig avskrivningar på byggnader och mark.	-73 076	-73 033
<b>Utgående redovisat värde</b>	<b>2 505 853</b>	<b>2 578 929</b>

### Not 21 Upplupna kostnader och förutbetalda intäkter

	2022-12-31	2021-12-31
Upplupna löner	674 314	900 703
Upplupna semesterlöner	1 765 743	1 566 588
Upplupna sociala kostnader	766 666	775 222
Upplupna kostnader	2 982 255	2 363 814
	<u>6 188 978</u>	<u>5 606 327</u>

### Not 22 Justering för poster som inte ingår i kassaflödet

	2022	2021
Avskrivningar	4 202 376	4 161 599
Orealiserade kursdifferenser	-133 416	429 314
	<u>4 068 960</u>	<u>4 590 913</u>

### Not 23 Väsentliga händelser efter räkenskapsårets slut

Inga väsentliga händelser efter räkenskapsårets slut.

### Not 24 Disposition av vinst eller förlust

	2022-12-31
<i>Förslag till vinstdisposition</i>	
balanserad vinst	49 716 053
årets vinst	8 406 078
	<u>58 122 131</u>
disponeras så att	
i ny räkning överföres	<u>58 122 131</u>

## Underskrifter

Resultat- och balansräkningen kommer att föreläggas på årsstämma för fastställelse.

Date: 2023-06-  
Location:

Date 2023-06-  
Location:

---

Thelma Banzon  
Verkställande direktör

---

Graham Bingham  
Styrelseledamot

Date: 2023-06-12  
Location: Dübendorf - CH

Date 2023-06  
Location:



---

Jan Hermans  
Styrelseledamot

---

Joris Jellema  
Styrelseledamot

Vår revisionsberättelse har lämnats den  
Öhlings Pricewaterhouse Coopers AB

2023-06-

Rebecka Alfredsson  
Auktoriserad revisor



2023070753009

## Underskrifter

Resultat- och balansräkningen kommer att föreläggas på årsstämma för fastställelse.

Date: 2023-06-  
Location:

Date 2023-06-  
Location:

\_\_\_\_\_  
Thelma Banzon  
Verkställande direktör

\_\_\_\_\_  
Graham Bingham  
Styrelsledamot

Date: 2023-06-  
Location:

Date 2023-06 -15  
Location: Kempthal

\_\_\_\_\_  
Jan Hermans  
Styrelsledamot

\_\_\_\_\_  
  
Joris Jellema  
Styrelsledamot

Vår revisionsberättelse har lämnats den  
Öhlings Pricewaterhouse Coopers AB

2023-06-

PA

Rebecka Alfredsson  
Auktoriserad revisor

2025070735010

## Underskrifter


Resultat- och balansräkningen kommer att föreläggas på årsstämma för fastställelse.

Date: 2023-06-20  
Location: BUA, SWEDEN



Thelma Banzon  
Verkställande direktör

Date 2023-06-02  
Location: ASHFORD, UK



Graham Bingham  
Styrelseledamot

Date: 2023-06-  
Location:


Jan Hermans  
Styrelseledamot

Date 2023-06  
Location:

Joris Jellema  
Styrelseledamot


Vår revisionsberättelse har lämnats den

Öhlings/Pricewaterhouse/Coopers AB



Rebecka Alfredsson  
Auktoriserad revisör

2023-06-28



2023070733012

## Revisionsberättelse

Till bolagsstämman i Swedish Oat Fiber Aktiebolag, org.nr 556509-0148

---

### Rapport om årsredovisningen

#### Uttalanden

Vi har utfört en revision av årsredovisningen för Swedish Oat Fiber Aktiebolag för år 2022.

Enligt vår uppfattning har årsredovisningen upprättats i enlighet med årsredovisningslagen och ger en i alla väsentliga avseenden rättvisande bild av Swedish Oat Fiber Aktiebolags finansiella ställning per den 31 december 2022 och av dess finansiella resultat och kassaflöde för året enligt årsredovisningslagen. Förvaltningsberättelsen är förenlig med årsredovisningens övriga delar.

Vi tillstyrker därför att bolagsstämman fastställer resultaträkningen och balansräkningen för Swedish Oat Fiber Aktiebolag.

#### Grund för uttalanden

Vi har utfört revisionen enligt International Standards on Auditing (ISA) och god revisions sed i Sverige. Vårt ansvar enligt dessa standarder beskrivs närmare i avsnittet Revisorns ansvar. Vi är oberoende i förhållande till Swedish Oat Fiber Aktiebolag enligt god revisors sed i Sverige och har i övrigt fullgjort vårt yrkesetiska ansvar enligt dessa krav.

Vi anser att de revisionsbevis vi har inhämtat är tillräckliga och ändamålsenliga som grund för våra uttalanden.

#### Styrelsens och verkställande direktörens ansvar

Det är styrelsen och verkställande direktören som har ansvaret för att årsredovisningen upprättas och att den ger en rättvisande bild enligt årsredovisningslagen. Styrelsen och verkställande direktören ansvarar även för den interna kontroll som de bedömer är nödvändig för att upprätta en årsredovisning som inte innehåller några väsentliga felaktigheter, vare sig dessa beror på oegentligheter eller misstag.

Vid upprättandet av årsredovisningen ansvarar styrelsen och verkställande direktören för bedömningen av bolagets förmåga att fortsätta verksamheten. De upplyser, när så är tillämpligt, om förhållanden som kan påverka förmågan att fortsätta verksamheten och att använda antagandet om fortsatt drift. Antagandet om fortsatt drift tillämpas dock inte om styrelsen och verkställande direktören avser att likvidera bolaget, upphöra med verksamheten eller inte har något realistiskt alternativ till att göra något av detta.

#### Revisorns ansvar

Våra mål är att uppnå en rimlig grad av säkerhet om huruvida årsredovisningen som helhet inte innehåller några väsentliga felaktigheter, vare sig dessa beror på oegentligheter eller misstag, och att lämna en revisionsberättelse som innehåller våra uttalanden. Rimlig säkerhet är en hög grad av säkerhet, men är ingen garanti för att en revision som utförs enligt ISA och god revisions sed i Sverige alltid kommer att upptäcka en väsentlig felaktighet om en sådan finns. Felaktigheter kan uppstå på grund av oegentligheter eller misstag och anses vara väsentliga om de enskilt eller tillsammans rimligen kan förväntas påverka de ekonomiska beslut som användare fattar med grund i årsredovisningen.

En ytterligare beskrivning av vårt ansvar för revisionen av årsredovisningen finns på Revisorsinspektionens webbplats: [www.revisorsinspektionen.se/revisornsansvar](http://www.revisorsinspektionen.se/revisornsansvar). Denna beskrivning är en del av revisionsberättelsen.

## Rapport om andra krav enligt lagar och andra författningar

### Uttalanden

Utöver vår revision av årsredovisningen har vi även utfört en revision av styrelsens och verkställande direktörens förvaltning för Swedish Oat Fiber Aktiebolag för år 2022 samt av förslaget till dispositioner beträffande bolagets vinst eller förlust.

Vi tillstyrker att bolagsstämman disponerar vinsten enligt förslaget i förvaltningsberättelsen och beviljar styrelsens ledamöter och verkställande direktören ansvarsfrihet för räkenskapsåret.

### Grund för uttalanden

Vi har utfört revisionen enligt god revisionssed i Sverige. Vårt ansvar enligt denna beskrivs närmare i avsnittet Revisorns ansvar. Vi är oberoende i förhållande till Swedish Oat Fiber Aktiebolag enligt god revisorssed i Sverige och har i övrigt fullgjort vårt yrkesetiska ansvar enligt dessa krav.

Vi anser att de revisionsbevis vi har inhämtat är tillräckliga och ändamålsenliga som grund för våra uttalanden.

### Styrelsens och verkställande direktörens ansvar

Det är styrelsen som har ansvaret för förslaget till dispositioner beträffande bolagets vinst eller förlust. Vid förslag till utdelning innefattar detta bland annat en bedömning av om utdelningen är försvarlig med hänsyn till de krav som bolagets verksamhetsart, omfattning och risker ställer på storleken av bolagets egna kapital, konsolideringsbehov, likviditet och ställning i övrigt.

Styrelsen ansvarar för bolagets organisation och förvaltningen av bolagets angelägenheter. Detta innefattar bland annat att fortlöpande bedöma bolagets ekonomiska situation, och att tillse att bolagets organisation är utformad så att bokföringen, medelsförvaltningen och bolagets ekonomiska angelägenheter i övrigt kontrolleras på ett betryggande sätt. Den verkställande direktören ska sköta den löpande förvaltningen enligt styrelsens riktlinjer och anvisningar och bland annat vidta de åtgärder som är nödvändiga för att bolagets bokföring ska fullgöras i överensstämmelse med lag och för att medelsförvaltningen ska skötas på ett betryggande sätt.

### Revisorns ansvar

Vårt mål beträffande revisionen av förvaltningen, och därmed vårt uttalande om ansvarsfrihet, är att inhämta revisionsbevis för att med en rimlig grad av säkerhet kunna bedöma om någon styrelseledamot eller verkställande direktören i något väsentligt avseende:

- företagit någon åtgärd eller gjort sig skyldig till någon försummelse som kan föranleda ersättningsskyldighet mot bolaget
- på något annat sätt handlat i strid med aktiebolagslagen, årsredovisningslagen eller bolagsordningen.

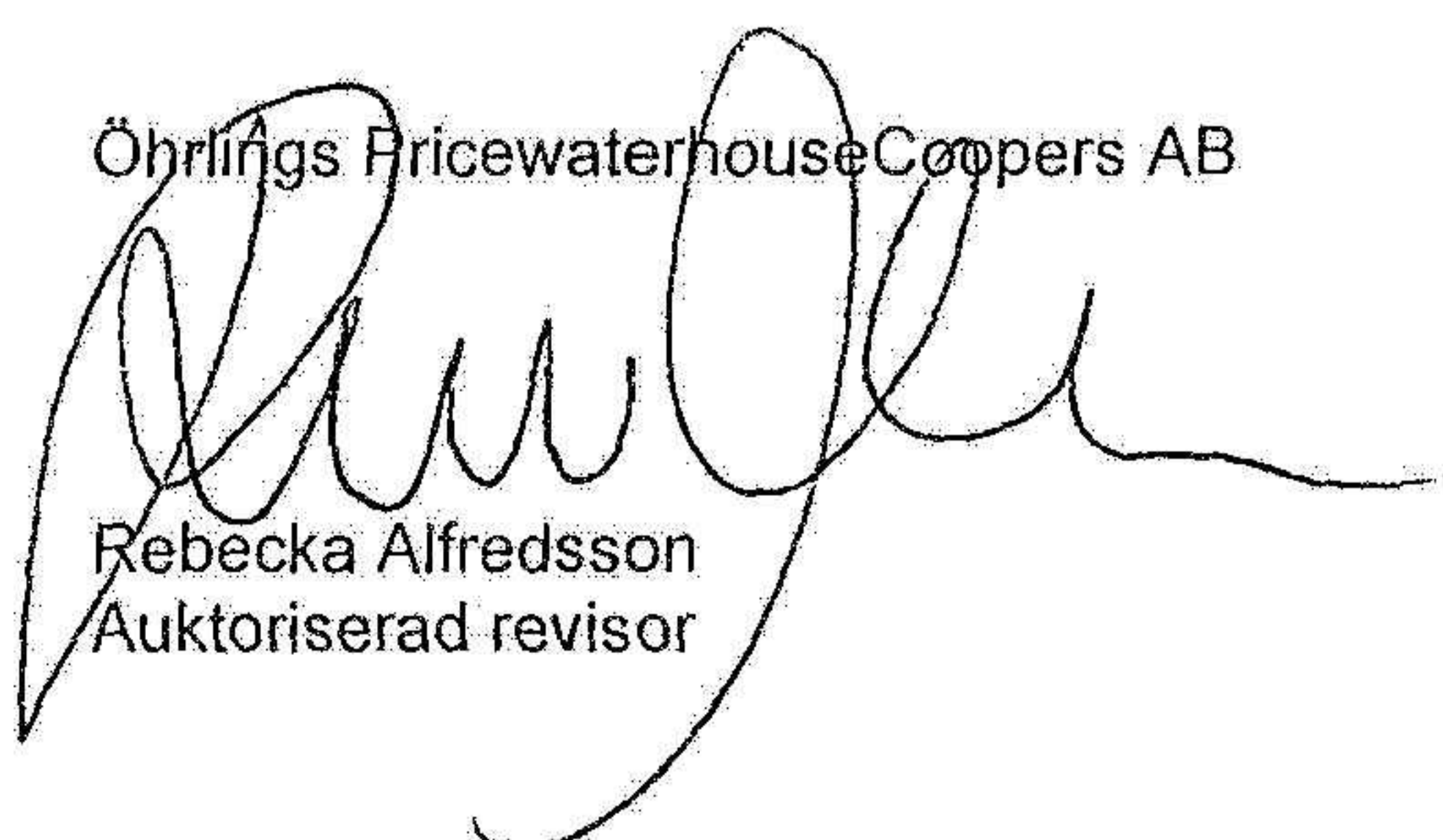
Vårt mål beträffande revisionen av förslaget till dispositioner av bolagets vinst eller förlust, och därmed vårt uttalande om detta, är att med rimlig grad av säkerhet bedöma om förslaget är förenligt med aktiebolagslagen.

Rimlig säkerhet är en hög grad av säkerhet, men ingen garanti för att en revision som utförs enligt god revisionssed i Sverige alltid kommer att upptäcka åtgärder eller försummelser som kan föranleda ersättningsskyldighet mot bolaget, eller att ett förslag till dispositioner av bolagets vinst eller förlust inte är förenligt med aktiebolagslagen.

En ytterligare beskrivning av vårt ansvar för revisionen av förvaltningen finns på Revisorsinspektionens webbplats: [www.revisorsinspektionen.se/revisornsansvar](http://www.revisorsinspektionen.se/revisornsansvar). Denna beskrivning är en del av revisionsberättelsen.

Halmstad den 28 juni 2022

Öhrlings PricewaterhouseCoopers AB



Rebecka Alfredsson  
Auktoriserad revisor