

# Årsredovisning

för

## EG Nord AB

556878-7963

Räkenskapsåret

2022

### Fastställelseintyg

Undertecknad styrelseledamot i EG Nord AB intygar, dels att denna kopia av årsredovisningen stämmer överens med originalet, dels att resultaträkningen och balansräkningen i årsredovisningen har fastställts på årsstämma 2023-05-08. Årsstämman beslutade att godkänna styrelsens förslag till resultatdisposition.

Garpenberg 8 maj 2023



Johan Blomqvist

2023063012080

# Årsredovisning


för

## EG Nord AB

556878-7963

Räkenskapsåret

2022

A handwritten signature in black ink is written over a faint, circular stamp. The signature is stylized and appears to be a cursive 'E' followed by some less distinct characters. The stamp is mostly illegible but seems to contain some text around the perimeter.

Styrelsen för EG Nord AB avger följande årsredovisning för räkenskapsåret 2022.

Årsredovisningen är upprättad i svenska kronor, SEK. Om inte annat särskilt anges, redovisas alla belopp i hela kronor (kr). Uppgifter inom parentes avser föregående år.

## Förvaltningsberättelse

### Verksamheten

#### Allmänt om verksamheten

Verksamheten består av produktutveckling, fastighetsskötsel, personaluthyrning, import, försäljning, service av kyl och värmeanläggningar och fordon samt därmed förenlig verksamhet.

Företaget har sitt säte i Hedemora.

<b>Flerårsöversikt (tkr)</b>	<b>2022</b>	<b>2021</b>	<b>2020</b>	<b>2019</b>	<b>2018</b>
Nettoomsättning	2 193	2 041	848	764	820
Resultat efter finansiella poster	709	621	-78	4	-12
Soliditet (%)	67,5	58,2	28,9	57,8	65,0

### Förändringar i eget kapital

	<b>Aktie- kapital</b>	<b>Balanserat resultat</b>	<b>Årets resultat</b>	<b>Totalt</b>
Belopp vid årets ingång	50 000	38 529	373 549	462 078
Disposition enligt beslut av årsstämman:				
Balanseras i ny räkning		373 549	-373 549	0
Årets resultat			411 263	411 263
Belopp vid årets utgång	50 000	412 078	411 263	873 341

### Resultatdisposition


Styrelsen föreslår att till förfogande stående vinstmedel (kronor):

balanserad vinst	412 078
årets vinst	411 263
	<b>823 341</b>

disponeras så att  
till aktieägare utdelas  
i ny räkning överföres

300 000
523 341
<b>823 341</b>

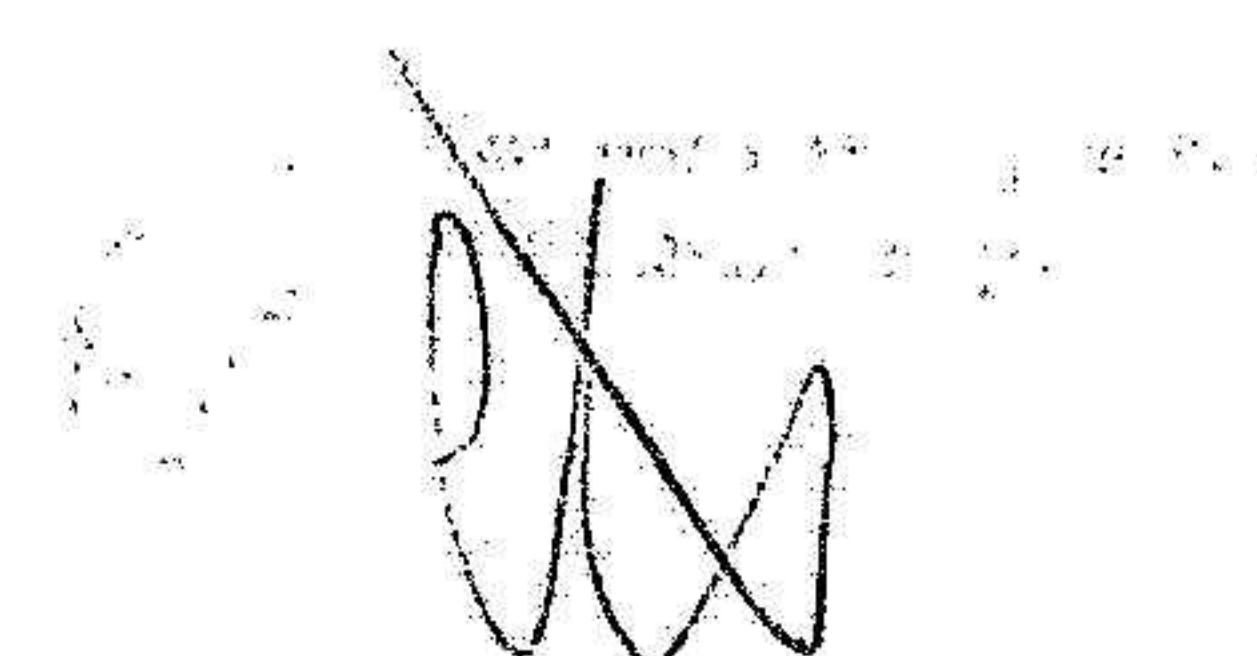
Företagets resultat och ställning i övrigt framgår av efterföljande resultat- och balansräkning med noter.



## Resultaträkning

	Not	2022-01-01 -2022-12-31	2021-01-01 -2021-12-31
<b>Rörelseintäkter, lagerförändringar m. m.</b>			
Nettoomsättning		2 192 967	2 040 756
Övriga rörelseintäkter		114 427	0
<b>Summa rörelseintäkter, lagerförändringar m.m.</b>		<b>2 307 394</b>	<b>2 040 756</b>
<b>Rörelsekostnader</b>			
Handelsvaror		-604 163	-643 918
Övriga externa kostnader		-582 206	-467 325
Personalkostnader	1	-344 376	-293 420
Av- och nedskrivningar av materiella och immateriella anläggningstillgångar		-45 844	-14 754
Övriga rörelsekostnader		-21 806	0
<b>Summa rörelsekostnader</b>		<b>-1 598 395</b>	<b>-1 419 417</b>
<b>Rörelseresultat</b>		<b>708 999</b>	<b>621 339</b>
<b>Finansiella poster</b>			
Övriga ränteintäkter och liknande resultatposter		28	0
Räntekostnader och liknande resultatposter		-2	-2
<b>Summa finansiella poster</b>		<b>26</b>	<b>-2</b>
<b>Resultat efter finansiella poster</b>		<b>709 025</b>	<b>621 337</b>
<b>Bokslutsdispositioner</b>			
Förändring av periodiseringsfonder		-184 032	-124 814
Förändring av överavskrivningar		0	-45 840
<b>Summa bokslutsdispositioner</b>		<b>-184 032</b>	<b>-170 654</b>
<b>Resultat före skatt</b>		<b>524 993</b>	<b>450 683</b>
<b>Skatter</b>			
Skatt på årets resultat		-113 730	-77 134
<b>Årets resultat</b>		<b>411 263</b>	<b>373 549</b>

2023063012082



## Balansräkning

Not                      2022-12-31                      2021-12-31

### TILLGÅNGAR

#### Anläggningstillgångar

##### *Materiella anläggningstillgångar*

Inventarier, verktyg och installationer

2                      291 280                      193 930

**Summa materiella anläggningstillgångar**

**291 280                      193 930**

**Summa anläggningstillgångar**

**291 280                      193 930**

#### Omsättningstillgångar

##### *Kortfristiga fordringar*

Kundfordringar

449 015                      308 284

Övriga fordringar

117 399                      10 285

Förutbetalda kostnader och upplupna intäkter

4 544                      11 963

**Summa kortfristiga fordringar**

**570 958                      330 532**

##### *Kassa och bank*

Kassa och bank

847 562                      501 731

**Summa kassa och bank**

**847 562                      501 731**


**Summa omsättningstillgångar**

**1 418 520                      832 263**

**SUMMA TILLGÅNGAR**

**1 709 800                      1 026 193**

2025063012083

EG Nord AB  
2023-01-03  


## Balansräkning

Not

2022-12-31

2021-12-31

### EGET KAPITAL OCH SKULDER

#### Eget kapital

##### *Bundet eget kapital*

Aktiekapital

50 000

50 000

**Summa bundet eget kapital**

**50 000**

**50 000**

##### *Fritt eget kapital*

Balanserat resultat

412 078

38 529

Årets resultat

411 263

373 549

**Summa fritt eget kapital**

**823 341**

**412 078**

**Summa eget kapital**

**873 341**

**462 078**

#### Obeskattade reserver

Periodiseringsfonder

308 846

124 814

Akkumulerade överavskrivningar

45 840

45 840

**Summa obeskattade reserver**

**354 686**

**170 654**

#### Långfristiga skulder

Övriga skulder

56 251

9 341

**Summa långfristiga skulder**

**56 251**

**9 341**

#### Kortfristiga skulder

Leverantörsskulder

50 731

40 241

Skatteskulder

22 557

1 620

Övriga skulder

8 722

25 759

Upplupna kostnader och förutbetalda intäkter

343 512

316 500

**Summa kortfristiga skulder**

**425 522**

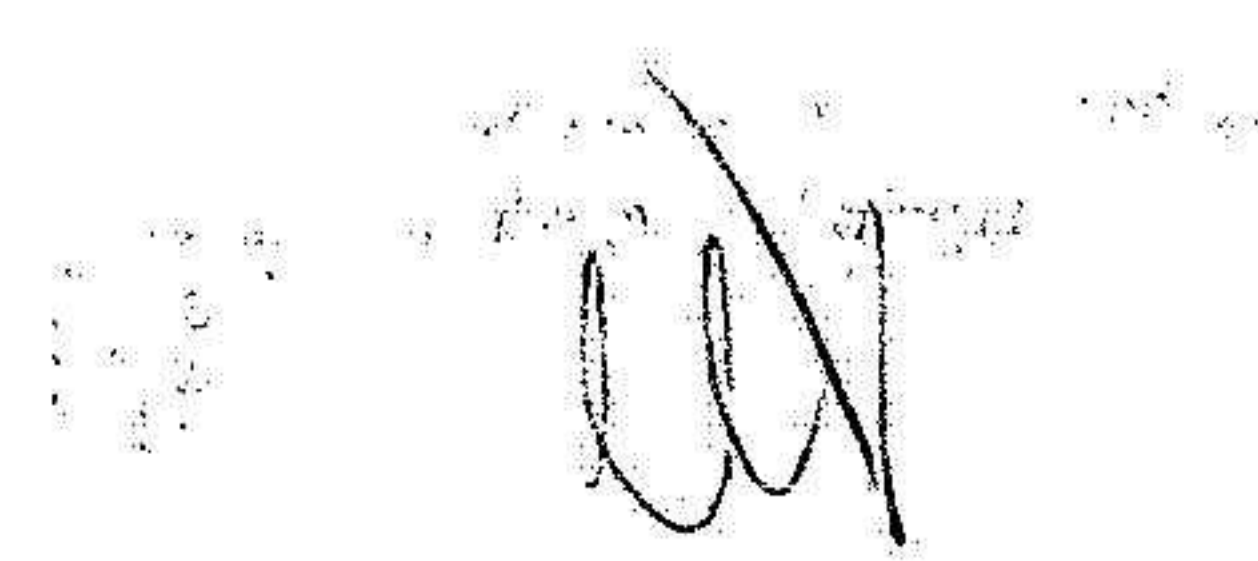
**384 120**

**SUMMA EGET KAPITAL OCH SKULDER**

**1 709 800**

**1 026 193**

2023063012084



## Noter

### Redovisningsprinciper

#### Allmänna upplysningar

Årsredovisningen är upprättad i enlighet med årsredovisningslagen och Bokföringsnämndens allmänna råd (BFNAR 2016:10) om årsredovisning i mindre företag.

#### Tjänste- och entreprenaduppdrag

Företagets intäkter från uppdrag till fast pris redovisas enligt huvudregeln.

#### Avskrivning

Tillämpade avskrivningstider:

Inventarier, verktyg och installationer	5 år
Bilar och andra transportmedel	5 år

#### Nyckeltalsdefinitioner

Nettoomsättning

Rörelsens huvudintäkter, fakturerade kostnader, sidointäkter samt intäktskorrigeringar.

Resultat efter finansiella poster

Resultat efter finansiella intäkter och kostnader men före bokslutsdispositioner och skatter.

Soliditet (%)


Justerat eget kapital (eget kapital och obeskattade reserver med avdrag för uppskjuten skatt) i procent av balansomslutning.

#### Not 1 Medelantalet anställda

	2022	2021
Medelantalet anställda	1	1

#### Not 2 Inventarier, verktyg och installationer

	2022-12-31	2021-12-31
Ingående anskaffningsvärden	385 701	353 701
Inköp	169 000	176 000
Försäljningar/utrangeringar	-28 000	-144 000
Utgående ackumulerade anskaffningsvärden	526 701	385 701
Ingående avskrivningar	-191 771	-321 017
Försäljningar/utrangeringar	2 194	144 000
Årets avskrivningar	-45 844	-14 754
Utgående ackumulerade avskrivningar	-235 421	-191 771
Utgående redovisat värde	291 280	193 930

EG Nord AB  
2022-12-31  
Handskrivning  


EG Nord AB  
Org.nr 556878-7963

6 (6)

2023063012088

Garpenberg 5 maj 2023



Johan Blomqvist

