

**ÅRSREDOVISNING**  
**och**  
**KONCERNREDOVISNING**  
**för**  
**Toppskiktet Holding AB**  
Org.nr. 559106-1055


Styrelsen får härmed avlämna årsredovisning och koncernredovisning för räkenskapsåret 2022-05-01 - 2023-04-30

Innehåll	Sida
- förvaltningsberättelse	2
- resultaträkning	4
- balansräkning	5
- kassaflödesanalys	7
- noter	9
- underskrifter	20

Undertecknad styrelseledamot i Toppskiktet Holding AB intygar, att resultaträkningen och balansräkningen i årsredovisningen har fastställts på årsstämma den 31 oktober 2023.  
Stämman beslöt tillika godkänna styrelsens förslag till vinstdisposition.

Jag intygar också att innehållet i årsredovisningen och revisionsberättelsen stämmer överens med originalen.

Halmstad 2023-10-31

  
-----  
Henrik Ohlsson

## FÖRVALTNINGSBERÄTTELSE

Årsredovisningen är upprättad i svenska kronor, SEK.

### Verksamheten

Företagets verksamhet är att äga och förvalta värdepapper samt uthyrning av konsulttjänster.

Företagets säte är Halmstad.

### Flerårsjämförelse\*, koncernen

	2022/2023	2021/2022	2020/2021
Nettoomsättning	102 896 804	86 449 870	87 761 238
Res. efter finansiella poster	14 419 721	14 637 820	13 646 092
Balansomslutning	79 723 051	67 189 878	55 273 922
Soliditet (%)	59,30	60,29	62,8

\*Definitioner av nyckeltal, se noter

### Flerårsjämförelse\*

	2022/2023	2021/2022	2020/2021	2019/2020	2018/2019
Nettoomsättning	1 955 123	1 160 301	1 745 909	0	0
Res. efter finansiella poster	4 869 130	80 860 811	15 495 000	-5 366	13 293 628
Balansomslutning	138 304 409	127 620 567	49 754 970	36 526 856	39 894 127
Soliditet (%)	89,58	96,40	94,81	97,68	98,22

\*Definitioner av nyckeltal, se noter

### Ägarförhållanden

Bolaget ägs av Henrik Ohlsson och Peter Ohlsson som äger 50% vardera. Under 2023 har en indragning gjorts och nu mera äger Henrik Ohlsson 55% och Peter Ohlsson 45%.

### Förändringar i eget kapital, koncern

	Aktiekapital	Övrigt tillskjutet kapital	Annat eget kapital inkl årets resultat	Innehav utan bestämmande inflytande	Summa eget kapital
Belopp vid årets ingång	50 000	0	39 431 931	2 112 865	41 594 796
Resultatdisp. enl. beslut av årsstämma:					
Utdelning till aktieägare		0	-4 000 000	-300 000	-4 300 000
Årets vinst			10 764 889	805 963	11 570 852
Belopp vid årets utgång	50 000	0	46 196 820	2 618 828	48 865 648

### Förändringar i eget kapital

	Aktiekapital	Övrigt bundet eget kapital	Övrigt fritt eget kapital	Årets resultat	Summa fritt eget kapital
Belopp vid årets ingång	50 000	0	42 125 143	80 860 811	122 985 954
Resultatdisp. enl. beslut av årsstämma:					
Utdelning till aktieägare			80 860 811	-80 860 811	0
Årets vinst			-4 000 000	4 869 130	4 869 130
Belopp vid årets utgång	50 000	0	118 985 954	4 869 130	123 855 084

# Toppskiktet Holding AB

Org.nr. 559106-1055

## Resultatdisposition

Förslag till disposition av bolagets vinst

Till årsstämmans förfogande står

balanserad vinst	118 985 954
Indragning aktier	-12 150 000
Utdelning extra stämma	-900 000
årets vinst	<u>4 869 130</u>
	110 805 084
Styrelsen föreslår att i ny räkning överföres	<u>110 805 084</u>
	110 805 084

Beträffande bolagets resultat och ställning i övrigt hänvisas till efterföljande resultat- och balansräkningar med tillhörande noter.

**RESULTATRÄKNING**

	Not	Koncernen		Moderbolaget	
		2022-05-01	2021-05-01	2022-05-01	2021-05-01
		2023-04-30	2022-04-30	2023-04-30	2022-04-30
<b>Rörelsens intäkter m.m.</b>					
Nettoomsättning	2, 3	102 896 804	86 449 870	1 955 123	1 160 301
Förändring av lager av produkter i arbete, färdiga varor och pågående arbete för annans räkning		642 693	1 525 673	0	0
Övriga rörelseintäkter		268 920	356 829	0	0
		<u>103 808 417</u>	<u>88 332 372</u>	<u>1 955 123</u>	<u>1 160 301</u>
<b>Rörelsens kostnader</b>					
Handelsvaror		-55 110 597	-42 551 705	0	0
Övriga externa kostnader	4, 5	-9 458 923	-8 361 297	-292 440	-27 580
Personalkostnader	6	-23 622 720	-22 078 356	-2 296 329	-2 517 943
Av- och nedskrivningar av materiella och immateriella anläggningstillgångar		-1 786 721	-1 502 803	0	0
Andel i intresseföretags resultat i koncernen		894 280	835 836		
		<u>-89 084 681</u>	<u>-73 658 325</u>	<u>-2 588 769</u>	<u>-2 545 523</u>
<b>Rörelseresultat</b>		<b>14 723 736</b>	<b>14 674 047</b>	<b>-633 646</b>	<b>-1 385 222</b>
<b>Resultat från finansiella poster</b>					
Resultat från andelar i koncernföretag		0	0	4 700 000	81 975 000
Resultat från övriga värdepapper och fordringar som är anläggningstillgångar		0	70 100	0	0
Övriga ränteintäkter och liknande resultatposter		28 285	0	803 270	271 943
Räntekostnader och liknande resultatposter		-332 300	-106 327	-494	-910
		<u>-304 015</u>	<u>-36 227</u>	<u>5 502 776</u>	<u>82 246 033</u>
<b>Resultat efter finansiella poster</b>		<b>14 419 721</b>	<b>14 637 820</b>	<b>4 869 130</b>	<b>80 860 811</b>
<b>Resultat före skatt</b>		<b>14 419 721</b>	<b>14 637 820</b>	<b>4 869 130</b>	<b>80 860 811</b>
Skatt på årets resultat	7	-2 848 869	-2 756 236	0	0
<b>Årets resultat</b>		<b>11 570 852</b>	<b>11 881 584</b>	<b>4 869 130</b>	<b>80 860 811</b>
Hänförligt till:					
Moderföretagets aktieägare		10 764 889	11 017 661		
Innehav utan bestämmande inflytande		805 963	863 923		

2023112100245

**Toppskiktet Holding AB**

Org.nr. 559106-1055

**BALANSRÄKNING**

	Koncernen		Moderbolaget	
	2023-04-30	2022-04-30	2023-04-30	2022-04-30

Not

**TILLGÅNGAR****Anläggningstillgångar****Immateriella anläggningstillgångar**

Goodwill	8	0	261 600	0	0	0	0
		0	261 600	0	0	0	0

**Materiella anläggningstillgångar**

Byggnader och mark	9	40 441 689	26 255 880	0	0	0	0
Inventarier, verktyg och installationer	10	1 572 005	1 727 598	0	0	0	0
		42 013 694	27 983 478	0	0	0	0

**Finansiella anläggningstillgångar**

Andelar i koncernföretag	12	0	0	73 500	73 500		
Fordringar hos koncernföretag	13	0	0	130 348 277	122 196 558		
Andelar i intresseföretag och gemensamt styrda företag	14	1 278 010	1 183 730	0	0		
Fordringar hos intresseföretag och gemensamt styrda företag	15	0	640 000	0	0		
Andra långfristiga värdepappersinnehav	16	4 175 000	4 175 000	3 000 000	3 000 000		
Andra långfristiga fordringar	18	99 000	99 000	0	0		
		5 552 010	6 097 730	133 421 777	125 270 058		

<b>Summa anläggningstillgångar</b>		47 565 704	34 342 808	133 421 777	125 270 058		
------------------------------------	--	------------	------------	-------------	-------------	--	--

**Omsättningstillgångar****Varulager m.m.**

Färdiga varor och handelsvaror		1 419 791	1 201 181	0	0		
Pågående arbeten för annans räkning	19	199 286	178 406	0	0		
		1 619 077	1 379 587	0	0		

**Kortfristiga fordringar**

Kundfordringar		13 224 951	13 381 279	0	0		
Fordringar hos koncernföretag		0	0	2 964 839	1 985 458		
Fordringar hos intresseföretag och gemensamt styrda företag		1 044 676	0	0	0		
Aktuell skattefordran		294 400	232 890	387 442	188 231		
Övriga fordringar		626 156	354 113	1 500	1 500		
Upparbetad men ej fakturerad intäkt		2 947 791	2 544 588	0	0		
Förutbetalda kostnader och upplupna intäkter	20	1 013 644	331 334	0	0		
		19 151 618	16 844 204	3 353 781	2 175 189		

**Kassa och bank**

Kassa och bank		11 386 652	14 623 279	1 528 851	175 320		
		11 386 652	14 623 279	1 528 851	175 320		

<b>Summa omsättningstillgångar</b>		32 157 347	32 847 070	4 882 632	2 350 509		
------------------------------------	--	------------	------------	-----------	-----------	--	--

<b>SUMMA TILLGÅNGAR</b>		<b>79 723 051</b>	<b>67 189 878</b>	<b>138 304 409</b>	<b>127 620 567</b>		
-------------------------	--	-------------------	-------------------	--------------------	--------------------	--	--

2023112100244

**Toppskiktet Holding AB**

Org.nr. 559106-1055

**BALANSRÄKNING**

	Not	Koncernen		Moderbolaget	
		2023-04-30	2022-04-30	2023-04-30	2022-04-30
<b>EGET KAPITAL OCH SKULDER</b>					
<b>Eget kapital, koncern</b>					
Aktiekapital		50 000	50 000		
Annat eget kapital inklusive årets resultat		46 196 821	39 431 931		
Eget kapital hänförligt till moderföretagets aktieägare		46 246 821	39 481 931		
Innehav utan bestämmande inflytande		2 618 828	2 112 865		
<b>Summa eget kapital, koncern</b>		<b>48 865 649</b>	<b>41 594 796</b>		
<b>Eget kapital, moderföretag</b>					
<b>Bundet eget kapital</b>					
Aktiekapital	21			50 000	50 000
				50 000	50 000
<b>Fritt eget kapital</b>					
Balanserat resultat				118 985 954	42 125 143
Årets resultat				4 869 130	80 860 811
				123 855 084	122 985 954
<b>Summa eget kapital, moderföretag</b>				<b>123 905 084</b>	<b>123 035 954</b>
<b>Avsättningar</b>					
Garantier	22	1 329 049	1 029 952	0	0
Uppskjuten skatteskuld	17	273 661	150 799	0	0
<b>Summa avsättningar</b>		<b>1 602 710</b>	<b>1 180 751</b>	<b>0</b>	<b>0</b>
<b>Långfristiga skulder</b>					
Skulder till kreditinstitut	23	14 526 075	4 677 400	0	0
<b>Summa långfristiga skulder</b>		<b>14 526 075</b>	<b>4 677 400</b>	<b>0</b>	<b>0</b>
<b>Kortfristiga skulder</b>					
Skulder till kreditinstitut		344 200	154 200	0	0
Förskott från kunder		182 241	162 780	0	0
Leverantörsskulder		5 617 443	12 822 158	72 809	26 241
Skulder till koncernföretag		0	0	12 621 555	2 255 013
Skulder till intresseföretag och gemensamt styrda företag		0	20 000	0	0
Övriga skulder		3 198 914	1 304 863	1 385 190	1 674 829
Upplupna kostnader och förutbetalda intäkter	24	5 385 819	5 272 930	319 771	628 530
<b>Summa kortfristiga skulder</b>		<b>14 728 617</b>	<b>19 736 931</b>	<b>14 399 325</b>	<b>4 584 613</b>
<b>SUMMA EGET KAPITAL OCH SKULDER</b>		<b>79 723 051</b>	<b>67 189 878</b>	<b>138 304 409</b>	<b>127 620 567</b>

2023112100245

**KASSAFLÖDESANALYS**

2023112100246

Not	Koncernen		Moderbolaget		
	2022-05-01	2021-05-01	2022-05-01	2021-05-01	
	2023-04-30	2022-04-30	2023-04-30	2022-04-30	
<b>Den löpande verksamheten</b>					
Rörelseresultat	2	14 723 736	14 674 047	-633 646	-1 385 222
Justeringar för poster som inte ingår i kassaflödet		946 320	653 911	0	0
Erhållen ränta m.m.		28 285	0	803 270	271 943
Erlagd ränta		-332 300	-106 327	-494	-910
Betald inkomstskatt		-2 692 296	-3 547 631	-199 211	-232 290
<b>Kassaflöde från den löpande verksamheten före förändringar av rörelsekapital</b>		<b>12 673 745</b>	<b>11 674 000</b>	<b>-30 081</b>	<b>-1 346 479</b>
<b>Kassaflöde från förändringar av rörelsekapital</b>					
Minskning(+)/ökning(-) av varulager/pågående arbete		-239 490	-224 970	0	0
Minskning(+)/ökning(-) av kundfordringar		156 328	433 975	0	0
Minskning(+)/ökning(-) av fordringar		-1 289 195	-855 809	0	361 655
Minskning(-)/ökning(+) av leverantörsskulder		-7 204 715	6 979 644	46 568	-2 645 578
Minskning(-)/ökning(+) av kortfristiga skulder		1 829 701	-1 216 678	-598 398	4 066 719
<b>Kassaflöde från den löpande verksamheten</b>		<b>5 926 374</b>	<b>16 790 162</b>	<b>-581 911</b>	<b>436 317</b>
<b>Investeringsverksamheten</b>					
Förvärv av goodwill	8	0	0	0	0
Förvärv av byggnader och mark	9	-8 241 373	-4 624 387	0	0
Förvärv av inventarier, verktyg och installationer	10	-524 377	-1 282 981	0	0
Förvärv av pågående nyanläggningar	11	0	119 336	0	0
Förvärv av koncernföretag	12	0	0	0	-23 500
Utdelning från koncernföretag		0	0	4 700 000	7 000 000
Försäljning av andelar i koncernföretag	12	0	0	0	101 000 000
Årets lämnade lån till koncernföretag	13	0	0	-18 932 819	-106 508 027
Årets amorteringar från koncernföretag	13	0	0	20 168 261	6 183 325
Förvärv av andelar i intresseföretag	14	0	0	0	0
Utdelning från intresseföretag		800 000	640 000	0	0
Försäljning av andelar i intresseföretag	14	0	0	0	0
Årets lämnade lån till intresseföretag	15	-1 024 676	-640 000	0	0
Årets amorteringar från intresseföretag	15	640 000	0	0	0
Förvärv av långfristiga värdepapper	16	0	-3 000 000	0	-3 000 000
Försäljning av långfristiga värdepapper	16	0	0	0	0
Ny utlåning till utomstående	18	0	0	0	0
Återbetalning av lån från utomstående	18	0	0	0	0

# Toppskiktet Holding AB

Org.nr. 559106-1055

## KASSAFLÖDESANALYS

Not	Koncernen		Moderbolaget	
	2022-05-01 2023-04-30	2021-05-01 2022-04-30	2022-05-01 2023-04-30	2021-05-01 2022-04-30
<b>Kassaflöde från investeringsverksamheten</b>	-8 350 426	-8 788 032	5 935 442	4 651 798
<b>Finansieringsverksamheten</b>				
Upptagna långfristiga lån	10 180 000		0	0
Amortering långfristiga lån	-6 992 575	-154 200	0	0
Utbetald utdelning	-4 000 000	-5 000 000	-4 000 000	-5 000 000
<b>Kassaflöde från finansieringsverksamheten</b>	-812 575	-5 154 200	-4 000 000	-5 000 000
<b>Förändring av likvida medel</b>	-3 236 627	2 847 930	1 353 531	88 115
Likvida medel vid årets början	14 623 279	11 775 349	175 320	87 205
<b>Likvida medel vid årets slut</b>	<b>11 386 652</b>	<b>14 623 279</b>	<b>1 528 851</b>	<b>175 320</b>

2023112100247

## NOTER

### Not 1 Redovisnings- och värderingsprinciper

Årsredovisningen är upprättad i enlighet med årsredovisningslagen och BFNAR 2012:1 Årsredovisning och koncernredovisning.

Principerna är oförändrade jämfört med föregående år.

#### *Fordringar*

Fordringar har upptagits till de belopp varmed de beräknas inflyta.

#### *Övriga tillgångar, avsättningar och skulder*

Övriga tillgångar, avsättningar och skulder har värderats till anskaffningsvärden om inget annat anges nedan.

#### *Intäktsredovisning*

Inkomsten redovisas till det verkliga värdet av vad som erhållits eller kommer att erhållas. Företaget redovisar därför inkomsten till nominellt värde (fakturabelopp) om ersättningen erhålls i likvida medel direkt vid leverans. Avdrag görs för lämnade rabatter.

#### *Hyror*

Hysesintäkter från uthyrning av företagets lokaler redovisas linjärt över leasingperioden.

#### *Pågående tjänsteuppdrag*

##### *Uppdrag på löpande räkning*

Tjänsteuppdrag på löpande räkning redovisas som intäkt i takt med att arbetet utförs och material levereras eller förbrukas.

##### *Uppdrag till fast pris*

Tjänsteuppdrag till fastpris redovisas som intäkt i takt med att arbetet utförs, så kallad successiv vinstavräkning. När utfallet av ett uppdrag går att bedöma på ett tillförlitligt sätt redovisas uppdragsinkomsten och hänförliga utgifter enligt färdigställandegraden av aktiviteterna i avtalet på balansdagen. Intäkterna värderas till verkligt värde för ersättning som har erhållits eller kommer att erhållas i förhållande till färdigställandegraden.

När utfallet av ett uppdrag inte går att bedöma på ett tillförlitligt sätt redovisas intäkter bara i den mån uppdragsutgifter har uppkommit och kan återvinnas. Uppdragsutgifter redovisas i den period de uppkommer.

Färdigställandegraden har beräknats som nedlagda uppdragsutgifter per balansdagen i relation till de totalt beräknade uppdragsutgifterna för att fullgöra uppdraget.

När det är sannolikt att de totala uppdragsutgifterna kommer att överstiga den totala uppdragsinkomsten, redovisas den befarade förlusten omgående i resultatet.

#### *Materiella anläggningstillgångar*

Materiella anläggningstillgångar redovisas till anskaffningsvärde med avdrag för ackumulerade avskrivningar och eventuella nedskrivningar. Tillgångarna skrivs av linjärt över tillgångarnas bedömda nyttjandeperiod förutom mark som inte skrivs av. Nyttjandeperioden omprövas per varje balansdag. Följande nyttjandeperioder tillämpas:

	Antal år
Byggnader	20-100
Inventarier, verktyg och installationer	5

**NOTER***Immateriella anläggningstillgångar*

Immateriella anläggningstillgångar redovisas till anskaffningsvärde med avdrag för ackumulerade avskrivningar och eventuella nedskrivningar. Tillgångarna skrivs av linjärt över tillgångarnas bedömda nyttjandeperiod.

Nyttjandeperioden omprövas per varje balansdag. Pågående projekt skrivs inte av utan nedskrivningsprövas årligen.

Följande nyttjandeperioder tillämpas:

	Antal år
Goodwill	5

*Varulager*

Varulagret är värderat till det lägsta av anskaffningsvärdet, beräknat enligt först-in-först-ut, och nettoförsäljningsvärde. Nettoförsäljningsvärdet har beräknats till försäljningsvärdet efter avdrag för beräknad försäljningskostnad, varmed hänsyn har tagits till inkurans.

*Inkomstskatt*

Aktuell skatt är inkomstskatt för innevarande räkenskapsår som avser årets skattepliktiga resultat och den del av tidigare räkenskapsårs inkomstskatt som ännu inte har redovisats.

Aktuell skatt värderas till det sannolika beloppet enligt de skattesatser och skatteregler som gäller på balansdagen.

Uppskjuten skatt är inkomstskatt för skattepliktigt resultat avseende framtida räkenskapsår till följd av tidigare transaktioner eller händelser.

Uppskjuten skatt beräknas på temporära skillnader. En temporär skillnad finns när det redovisade värdet på en tillgång eller skuld skiljer sig från det skattemässiga värdet. Temporära skillnader beaktas ej i skillnader hänförliga till investeringar i dotterföretag, filialer, intresseföretag eller joint venture om företaget kan styra tidpunkten för återföring av de temporära skillnaderna och det inte är uppenbart att den temporära skillnaden kommer att återföras inom en överskådlig framtid. Skillnader som härrör från den första redovisningen av goodwill eller vid den första redovisningen av en tillgång eller skuld såvida inte den hänförliga transaktionen är ett rörelseförvärv eller påverkar skatt eller redovisat resultat utgör inte heller temporära skillnader.

Uppskjuten skattefordran avseende underskottsavdrag eller andra framtida skattemässiga avdrag redovisas i den omfattning det är sannolikt att avdragen kan avräknas mot framtida skattemässiga överskott.

*Avsättningar*

Avsättningar redovisas när det finns en legal eller informell förpliktelse till följd av en tidigare händelse, det är sannolikt att ett utflöde av resurser kommer att krävas för att reglera förpliktelsen och beloppen kan uppskattas på ett tillförlitligt sätt. Tidpunkten eller beloppet för utflödet kan fortfarande vara osäker.

Avsättningar för omstruktureringar redovisas bara om en fastställd och utförlig omstruktureringsplan har utarbetats och införts, eller om företaget minst har offentliggjort planens huvuddrag till dem som berörs av den. Avsättningar redovisas inte för utgifter som hör samman med den framtida verksamheten.

En avsättning redovisas till den bästa uppskattningen av det belopp som krävs för att reglera förpliktelsen på balansdagen. Avsättningar tas endast i anspråk för de utgifter som avsättningen ursprungligen var avsedd för. Avsättningar diskonteras till sina nuvärden där pengars tidsvärde är väsentligt.

**NOTER**

*Koncernredovisning*

**Dotterföretag**

Dotterföretag är företag i vilka moderföretaget direkt eller indirekt innehar mer än 50 % av röstetalet eller på annat sätt har ett bestämmande inflytande. Bestämmande inflytande innebär en rätt att utforma ett företags finansiella och operativa strategier i syfte att erhålla ekonomiska fördelar. Redovisningen av rörelseförvärv bygger på enhetssynen. Det innebär att förvärvsanalysen upprättas per den tidpunkt då förvärvaren får bestämmande inflytande. Från och med denna tidpunkt ses förvärvaren och den förvärvade enheten som en redovisningsenhet. Tillämpningen av enhetssynen innebär vidare att alla tillgångar (inklusive goodwill) och skulder samt intäkter och kostnader medräknas i sin helhet även för delägda dotterföretag.

Anskaffningsvärdet för dotterföretag beräknas till summan av verkligt värde vid förvärvstidpunkten för erlagda tillgångar med tillägg av uppkomna och övertagna skulder samt emitterade egetkapitalinstrument, utgifter som är direkt hänförliga till rörelseförvärvet samt eventuell tilläggsköpeskilling. I förvärvsanalysen fastställs det verkliga värdet, med några undantag, vid förvärvstidpunkten av förvärvade identifierbara tillgångar och övertagna skulder samt minoritetsintresse. Minoritetsintresse värderas till verkligt värde vid förvärvstidpunkten. Från och med förvärvstidpunkten inkluderas i koncernredovisningen det förvärvade företags intäkter och kostnader, identifierbara tillgångar och skulder liksom eventuell uppkommen goodwill eller negativ goodwill.

**Goodwill**

Koncernmässig goodwill uppkommer när anskaffningsvärdet vid förvärv av andelar i dotterföretag överstiger det i förvärvsanalysen fastställda värdet på det förvärvade företags identifierbara nettotillgångar. Goodwill redovisas till anskaffningsvärde med avdrag för ackumulerade avskrivningar och eventuell nedskrivning.

**Intresseföretag**

Aktieinnehav i intresseföretag, i vilka koncernen har lägst 20% och högst 50% av rösterna eller på annat sätt har ett betydande inflytande över den driftsmässiga och finansiella styrningen, redovisas enligt kapitalandelsmetoden. Kapitalandelsmetoden innebär att det i koncernen redovisade värdet på aktier i intresseföretag motsvaras av koncernens andel i intresseföretags egna kapital, eventuella restvärden på koncernmässiga över- och undervärden, inklusive goodwill och negativ goodwill reducerat med eventuella internvinster. I koncernens resultaträkning redovisas som "Andel i intresseföretags resultat" koncernens andel i intresseföretags resultat efter skatt justerat för eventuella avskrivningar på eller upplösningar av förvärvade över-respektive undervärden, inklusive avskrivning på goodwill/upplösning av negativ goodwill. Erhållna utdelningar från intresseföretag minskar redovisat värde. Vinstandelar upparbetade efter förvärven av intresseföretagen som ännu inte realiserats genom utdelning, avsätts till kapitalandelsfonden.

**Eliminering av transaktioner mellan koncernföretag och intresseföretag**

Koncerninterna fordringar och skulder, intäkter och kostnader och orealiserade vinster eller förluster som uppkommer vid transaktioner mellan koncernföretag, elimineras i sin helhet. Orealiserade vinster som uppkommer vid transaktioner med intresseföretag elimineras i den utsträckning som motsvarar koncernens ägarandel i företaget. Orealiserade förluster elimineras på samma sätt som orealiserade vinster, men endast i den utsträckning det inte finns någon indikation på något nedskrivningsbehov.

**UPPLYSNINGAR TILL ENSKILDA POSTER**

**Not 2 Nettoomsättning**

	<b>Koncernen</b>		<b>Moderbolaget</b>	
	<b>2022/2023</b>	<b>2021/2022</b>	<b>2022/2023</b>	<b>2021/2022</b>
<i>Nettoomsättning uppdelad på intäktsslag</i>				
Kylverksamhet	98 015 903	83 389 157	0	0
Hysesintäkter	4 880 901	3 060 714	0	0
Konsultverksamhet	0	0	1 955 123	1 160 301
	<u>102 896 804</u>	<u>86 449 871</u>	<u>1 955 123</u>	<u>1 160 301</u>

**NOTER**

Not 3	Inköp och försäljning inom koncernen	Koncernen		Moderbolaget	
		2022/2023	2021/2022	2022/2023	2021/2022
	Andel av försäljningen som avser koncernföretag			1 955 123	1 160 301
	Andel av inköpen som avser koncernföretag			0	0
Not 4	Leasingavtal - Operationell leasing leasetagare	Koncernen		Moderbolaget	
		2022/2023	2021/2022	2022/2023	2021/2022
	Under året har företags leasingavgifter uppgått till	1 926 377	2 180 224	0	0
	Framtida minimileasingavgifter för icke uppsägningsbara leasingavtal, förfaller till betalning enligt följande:				
	Inom 1 år	576 872	749 104	0	0
	Mellan 2 till 5 år	342 729	407 149	0	0
		<u>919 601</u>	<u>1 156 253</u>	<u>0</u>	<u>0</u>
Not 5	Ersättning till revisorer	Koncernen		Moderbolaget	
		2022/2023	2021/2022	2022/2023	2021/2022
	<i>Baker Tilly Halmstad KB</i>				
	Revisionsuppdrag	205 000	107 500	69 000	9 500
	Revisionsverksamhet utöver revisionsuppdrag	0	14 000	0	0
	Övriga tjänster	85 700	10 500	20 000	0
		<u>290 700</u>	<u>132 000</u>	<u>89 000</u>	<u>9 500</u>
	Med revisionsuppdrag avses revisors arbete för den lagstadgade revisionen och med revisionsverksamhet olika typer av kvalitetssäkringstjänster. Övriga tjänster är sådant som inte ingår i revisionsuppdrag, revisionsverksamhet eller skatterådgivning.				
Not 6	Personal	Koncernen		Moderbolaget	
		2022/2023	2021/2022	2022/2023	2021/2022
	<i>Medelantalet anställda</i>				
	Medelantalet anställda bygger på av bolaget betalda närvarotimmar relaterade till en normal arbetstid.				
	Medelantal anställda har varit	37,00	36,00	2,00	2,00
	varav kvinnor	2,00	2,00	0,00	0,00
	varav män	35,00	34,00	2,00	2,00

**NOTER****Löner, ersättningar m.m.**

Löner, ersättningar, sociala kostnader och pensionskostnader har utgått med följande belopp:

## Styrelsen:

Löner och ersättningar	1 537 338	1 706 966	1 537 338	1 706 966
Pensionskostnader	285 605	281 647	285 605	281 647
	<u>1 822 943</u>	<u>1 988 613</u>	<u>1 822 943</u>	<u>1 988 613</u>

## Övriga anställda:

Löner och ersättningar	14 940 431	13 745 055	0	0
Pensionskostnader	931 277	912 082	0	0
	<u>15 871 708</u>	<u>14 657 137</u>	<u>0</u>	<u>0</u>

Sociala kostnader	5 147 040	4 811 717	473 386	529 329
-------------------	-----------	-----------	---------	---------

Summa styrelse och övriga	<u>22 841 691</u>	<u>21 457 467</u>	<u>2 296 329</u>	<u>2 517 942</u>
---------------------------	-------------------	-------------------	------------------	------------------

**Könsfördelning i styrelse och företagsledning**

Antal styrelseledamöter	30	29	3	3
varav kvinnor	0	0	0	0
varav män	30	29	3	3

**NOTER**

<b>Not 7</b>	<b>Skatt på årets resultat Koncernen</b>	<b>2022/2023</b>	<b>2021/2022</b>
	Aktuell skatt	-2 726 007	-2 694 676
	Uppskjuten skatt	-122 862	-61 560
		-2 848 869	-2 756 236
	<i>Avstämning av effektiv skatt</i>		
	Resultat före skatt	14 419 721	14 637 820
	Skattekostnad 20,60% (20,60%)	-2 970 463	-3 015 391
	Skatteeffekt av:		
	Ej avdragsgilla kostnader	-55 517	-47 025
	Ej skattepliktiga intäkter	165 807	172 182
	Schablonintäkt periodiseringsfond	-276	-160
	Tillägg på återförd periodiseringsfond	-235	-1 063
	Underskottsavdrag som nyttjas i år	53 255	373 860
	Skatt hänförlig till tidigare år	-31 088	-3 190
	I år uppkomna underskottsavdrag	-7 585	-249 899
	Förändring Uppskjuten skatt	-2 767	14 450
	Summa	-2 848 869	-2 756 236
	<b>Moderbolaget</b>	<b>2022/2023</b>	<b>2021/2022</b>
	<i>Avstämning av effektiv skatt</i>		
	Resultat före skatt	4 869 130	80 860 811
	Skattekostnad 20,60% (20,60%)	-1 003 041	-16 657 327
	Skatteeffekt av:		
	Ej avdragsgilla kostnader	-102	-187
	Ej skattepliktiga intäkter	968 520	16 886 850
	Underskottsavdrag som nyttjas i år	34 623	0
	I år uppkomna underskottsavdrag	0	-229 335
	Avrundningsdifferens	0	-1
	Summa	0	0
<b>Not 8</b>	<b>Goodwill</b>	<b>Koncernen</b>	<b>Moderbolaget</b>
		<b>2023-04-30</b>	<b>2022-04-30</b>
		<b>2023-04-30</b>	<b>2022-04-30</b>
	Ingående anskaffningsvärde	1 308 000	1 308 000
	Utgående ackumulerade anskaffningsvärden	1 308 000	1 308 000
	Ingående avskrivningar	-1 046 400	-784 800
	Årets avskrivningar	-261 600	-261 600
	Utgående ackumulerade avskrivningar	-1 308 000	-1 046 400
	Utgående redovisat värde	0	261 600

2023112100253

**NOTER**

**Not 9 Byggnader och mark**

	Koncernen		Moderbolaget	
	2023-04-30	2022-04-30	2023-04-30	2022-04-30
Ingående anskaffningsvärde	32 144 041	27 519 654	0	0
Inköp	15 369 151	353 978	0	0
Omklassificeringar	0	4 270 409	0	0
Utgående ackumulerade anskaffningsvärden	47 513 192	32 144 041	0	0
Ingående avskrivningar	-5 888 161	-5 351 415	0	0
Förvärvade ackumulerade avskrivningar	-261 800	0	0	0
Årets avskrivningar	-921 542	-536 746	0	0
Utgående ackumulerade avskrivningar	-7 071 503	-5 888 161	0	0
Utgående redovisat värde	40 441 689	26 255 880	0	0
Redovisat värde byggnader	31 702 968	19 649 164	0	0
Redovisat värde markanläggningar	1 035 198	981 562	0	0
Redovisat värde mark	7 703 524	5 625 155	0	0
	40 441 690	26 255 881	0	0

**Not 10 Inventarier, verktyg och installationer**

	Koncernen		Moderbolaget	
	2023-04-30	2022-04-30	2023-04-30	2022-04-30
Ingående anskaffningsvärde	6 581 732	5 298 751	0	0
Inköp	524 377	1 282 981	0	0
Utgående ackumulerade anskaffningsvärden	7 106 109	6 581 732	0	0
Ingående avskrivningar	-4 854 134	-4 149 677	0	0
Årets avskrivningar	-679 970	-704 457	0	0
Utgående ackumulerade avskrivningar	-5 534 104	-4 854 134	0	0
Utgående redovisat värde	1 572 005	1 727 598	0	0

**Not 11 Pågående nyanläggningar och förskott avseende materiella anläggningstillgångar**

	Koncernen		Moderbolaget	
	2023-04-30	2022-04-30	2023-04-30	2022-04-30
Ingående anskaffningsvärde	0	119 336	0	0
Inköp	0	4 151 073	0	0
Omklassificeringar	0	-4 270 409	0	0
Utgående redovisat värde	0	0	0	0

**Not 12 Andelar i koncernföretag  
Moderbolaget**

Företag	Säte	2023-04-30		2022-04-30	
		Antal/Kap. andel %	Redovisat värde	Redovisat värde	Redovisat värde
God Utväxling AB		500	50 000		50 000
559133-5889	Halmstad	100,00%			
Frysteknik i Halmstad AB		235	23 500		23 500
559351-6403	Halmstad	94,00%			
			73 500		73 500

**NOTER**

**Uppgifter om eget kapital och resultat**

	<b>Eget kapital</b>	<b>Resultat</b>
God Utväxling AB	1 177 225	781 300
Frysteknik i Halmstad AB	6 075 327	5 177 543
Ingående anskaffningsvärde	73 500	26 050 000
Inköp	0	23 500
Försäljningar/utrangeringar	0	-26 000 000
Utgående ackumulerade anskaffningsvärden	<u>73 500</u>	<u>73 500</u>
Utgående redovisat värde	73 500	73 500

**Not 13 Fordringar hos koncernföretag**

	<b>Koncernen</b>		<b>Moderbolaget</b>	
	<b>2023-04-30</b>	<b>2022-04-30</b>	<b>2023-04-30</b>	<b>2022-04-30</b>
Ingående anskaffningsvärde	0	0	122 196 558	21 871 856
Tillkommande	0	0	9 801 719	106 508 027
Avgående	0	0	-1 650 000	-6 183 325
Utgående ackumulerade anskaffningsvärden	<u>0</u>	<u>0</u>	<u>130 348 277</u>	<u>122 196 558</u>
Utgående redovisat värde	0	0	130 348 277	122 196 558

**Not 14 Andelar i intresseföretag och gemensamt styrda företag  
Koncernen**

		<b>2023-04-30</b>		<b>2022-04-30</b>
<b>Företag</b>	<b>Säte</b>	<b>Antal/Kap. andel %</b>	<b>Redovisat värde</b>	<b>Redovisat värde</b>
Organisationsnummer				
Storköksidé i Halmstad AB		400	1 278 010	1 183 730
556373-3350	Halmstad	40,00%	<u>1 278 010</u>	<u>1 183 730</u>
Storköksidé i Halmstad AB				
Ingående anskaffningsvärde			1 183 730	987 894
Andel av resultat			894 280	835 836
Erhållen utdelning			-800 000	-640 000
Utgående ackumulerade anskaffningsvärden			<u>1 278 010</u>	<u>1 183 730</u>
Utgående redovisat värde			1 278 010	1 183 730

**Not 15 Fordringar hos intresseföretag och gemensamt styrda företag**

	<b>Koncernen</b>		<b>Moderbolaget</b>	
	<b>2023-04-30</b>	<b>2022-04-30</b>	<b>2023-04-30</b>	<b>2022-04-30</b>
Ingående anskaffningsvärde	640 000	0	0	0
Tillkommande	400 000	640 000	0	0
Avgående	-1 040 000	0	0	0
Utgående ackumulerade anskaffningsvärden	<u>0</u>	<u>640 000</u>	<u>0</u>	<u>0</u>
Utgående redovisat värde	0	640 000	0	0

**NOTER**

**Not 16 Andra långfristiga värdepappersinnehav  
Koncernen**

	<b>2023-04-30</b>	<b>2022-04-30</b>
Ingående anskaffningsvärde	4 175 000	1 175 000
Inköp	<u>0</u>	<u>3 000 000</u>
Utgående ackumulerade anskaffningsvärden	4 175 000	4 175 000
Ingående nedskrivningar	0	-70 100
Återförd nedskrivning	<u>0</u>	<u>70 100</u>
Utgående ackumulerade nedskrivningar	<u>0</u>	<u>0</u>
Utgående redovisat värde	4 175 000	4 175 000

**Moderbolaget**

	<b>2023-04-30</b>	<b>2022-04-30</b>
Ingående anskaffningsvärde	3 000 000	0
Inköp	<u>0</u>	<u>3 000 000</u>
Utgående ackumulerade anskaffningsvärden	<u>3 000 000</u>	<u>3 000 000</u>
Utgående redovisat värde	3 000 000	3 000 000

**Not 17 Uppskjuten skatt  
Koncernen**

	<b>2023-04-30</b>		
	Temporär skillnad	Uppskjuten skattefordran	Uppskjuten skatteskuld
Byggnader och mark	1 278 451	0	263 361
Periodiseringsfond	<u>50 000</u>	<u>0</u>	<u>10 300</u>
		0	273 661

	<b>2022-04-30</b>		
	Temporär skillnad	Uppskjuten skattefordran	Uppskjuten skatteskuld
Byggnader och mark	663 034	0	136 585
Periodiseringsfond	<u>69 000</u>	<u>0</u>	<u>14 214</u>
		0	150 799

**Not 18 Andra långfristiga fordringar  
Koncernen**

	<b>2023-04-30</b>	<b>2022-04-30</b>
Ingående anskaffningsvärde	<u>99 000</u>	<u>99 000</u>
Utgående ackumulerade anskaffningsvärden	<u>99 000</u>	<u>99 000</u>
Utgående redovisat värde	99 000	99 000

**Not 19 Pågående arbeten för annans räkning**

	<b>Koncernen</b>		<b>Moderbolaget</b>	
	<b>2023-04-30</b>	<b>2022-04-30</b>	<b>2023-04-30</b>	<b>2022-04-30</b>
Aktiverade nedlagda utgifter	199 286	178 406	0	0
Fakturerade belopp	<u>0</u>	<u>0</u>	<u>0</u>	<u>0</u>
	199 286	178 406	0	0

**NOTER**

**Not 20 Förutbetalda kostnader och upplupna intäkter**

	Koncernen		Moderbolaget	
	2023-04-30	2022-04-30	2023-04-30	2022-04-30
Förutbetald hyra	4 900	14 700	0	0
Förutbetald försäkring	245 378	178 305	0	0
Förutbetald leasing	12 000	30 000	0	0
Övrigt	751 366	108 329	0	0
	<u>1 013 644</u>	<u>331 334</u>	<u>0</u>	<u>0</u>

**Not 21 Upplysningar om aktiekapital**

	Antal aktier	Kvotvärde per aktie
Antal/värde vid årets ingång	500	100,00
Antal/värde vid årets utgång	500	100,00

**Not 22 Avsättningar**

	Koncernen		Moderbolaget	
	2023-04-30	2022-04-30	2023-04-30	2022-04-30
<b>Garantier</b>				
Redovisat värde vid årets början	1 029 952	1 044 707	0	0
Årets avsättningar	299 097	-14 755	0	0
Redovisat värde vid årets slut	<u>1 329 049</u>	<u>1 029 952</u>	<u>0</u>	<u>0</u>
<b>Uppskjuten skatt</b>				
Redovisat värde vid årets början	150 799	90 479	0	0
Årets avsättningar	126 776	78 036	0	0
Belopp som tagits i anspråk under året	-3 914	-17 716	0	0
Redovisat värde vid årets slut	<u>273 661</u>	<u>150 799</u>	<u>0</u>	<u>0</u>

**Not 23 Långfristiga skulder**

	Koncernen		Moderbolaget	
	2023-04-30	2022-04-30	2023-04-30	2022-04-30
Amortering efter 5 år	11 506 775	4 060 600	0	0

**Not 24 Upplupna kostnader och förutbetalda intäkter**

	Koncernen		Moderbolaget	
	2023-04-30	2022-04-30	2023-04-30	2022-04-30
Upplupna personalkostnader	5 062 546	4 957 661	319 771	379 530
Förutbetalda hyresintäkter	204 560	217 774	0	0
Övrigt	118 713	97 495	0	249 000
	<u>5 385 819</u>	<u>5 272 930</u>	<u>319 771</u>	<u>628 530</u>

**NOTER****Not 25 Disposition av vinst eller förlust**Förslag till disposition av bolagets  
vinst

Till årsstämman förfogande står

balanserad vinst

118 985 954

Indragning aktier

-12 150 000

Utdelning extra stämma

-900 000

årets vinst

4 869 130

110 805 084

Styrelsen föreslår att

i ny räkning överföres

110 805 084

110 805 084

**Not 26 Definition av nyckeltal**

Soliditet

Justerat eget kapital i procent av balansomslutning

2023112100258

**NOTER**

Halmstad



Henrik Ohlsson

2023-10-31



Tony Karlsson  
Ordförande

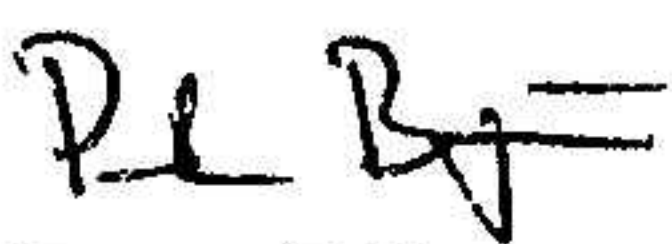
2023-10-31



Peter Ohlsson

2023-10-31

Min revisionsberättelse har lämnats den 31 oktober 2023.



Peter Björn  
Auktoriserad revisor

## REVISIONSBERÄTTELSE

Till bolagsstämman i Toppskiktet Holding AB  
Org.nr. 559106-1055

### Rapport om årsredovisningen och koncernredovisningen

#### Uttalanden

Jag har utfört en revision av årsredovisningen och koncernredovisningen för Toppskiktet Holding AB för räkenskapsåret 2022-05-01 -- 2023-04-30.

Enligt min uppfattning har årsredovisningen och koncernredovisningen upprättats i enlighet med årsredovisningslagen och ger en i alla väsentliga avseenden rättvisande bild av moderbolagets och koncernens finansiella ställning per den 30 april 2023 och av dessas finansiella resultat och kassaflöde för året enligt årsredovisningslagen. Förvaltningsberättelsen är förenlig med årsredovisningens och koncernredovisningens övriga delar.

Jag tillstyrker därför att bolagsstämman fastställer resultaträkningen och balansräkningen för moderbolaget och för koncernen.

#### Grund för uttalanden

Jag har utfört revisionen enligt International Standards on Auditing (ISA) och god revisionssed i Sverige. Mitt ansvar enligt dessa standarder beskrivs närmare i avsnittet "Revisorns ansvar". Jag är oberoende i förhållande till moderbolaget och koncernen enligt god revisorssed i Sverige och har i övrigt fullgjort mitt yrkesetiska ansvar enligt dessa krav.

Jag anser att de revisionsbevis jag har inhämtat är tillräckliga och ändamålsenliga som grund för mina uttalanden.

#### Styrelsens ansvar

Det är styrelsen som har ansvaret för att årsredovisningen och koncernredovisningen upprättas och att de ger en rättvisande bild enligt årsredovisningslagen. Styrelsen ansvarar även för den interna kontroll som den bedömer är nödvändig för att upprätta en årsredovisning och koncernredovisning som inte innehåller några väsentliga felaktigheter, vare sig dessa beror på oegentligheter eller misstag.

Vid upprättandet av årsredovisningen och koncernredovisningen ansvarar styrelsen för bedömningen av bolagets och koncernens förmåga att fortsätta verksamheten. Den upplyser, när så är tillämpligt, om förhållanden som kan påverka förmågan att fortsätta verksamheten och att använda antagandet om fortsatt drift. Antagandet om fortsatt drift tillämpas dock inte om styrelsen avser att likvidera bolaget, upphöra med verksamheten eller inte har något realistiskt alternativ till att göra något av detta.

#### Revisorns ansvar

Mina mål är att uppnå en rimlig grad av säkerhet om huruvida årsredovisningen och koncernredovisningen som helhet inte innehåller några väsentliga felaktigheter, vare sig dessa beror på oegentligheter eller misstag, och att lämna en revisionsberättelse som innehåller mina uttalanden. Rimlig säkerhet är en hög grad av säkerhet, men är ingen garanti för att en revision som utförs enligt ISA och god revisionssed i Sverige alltid kommer att upptäcka en väsentlig felaktighet om en sådan finns. Felaktigheter kan uppstå på grund av oegentligheter eller misstag och anses vara väsentliga om de enskilt eller tillsammans rimligen kan förväntas påverka de ekonomiska beslut som användare fattar med grund i årsredovisningen och koncernredovisningen.

Som del av en revision enligt ISA använder jag professionellt omdöme och har en professionellt skeptisk inställning under hela revisionen. Dessutom:

- identifierar och bedömer jag riskerna för väsentliga felaktigheter i årsredovisningen och koncernredovisningen, vare sig dessa beror på oegentligheter eller misstag, utformar och utför granskningsåtgärder bland annat utifrån dessa risker och inhämtar revisionsbevis som är tillräckliga och ändamålsenliga för att utgöra en grund för mina uttalanden. Risker för att inte upptäcka en väsentlig felaktighet till följd av oegentligheter är högre än för en väsentlig felaktighet som beror på misstag, eftersom oegentligheter kan innefatta agerande i maskopi, förfalskning, avsiktliga utelämnanden, felaktig information eller åsidosättande av intern kontroll.

- skaffar jag mig en förståelse av den del av bolagets interna kontroll som har betydelse för min revision för att utforma granskningsåtgärder som är lämpliga med hänsyn till omständigheterna, men inte för att uttala mig om effektiviteten i den interna kontrollen.

- utvärderar jag lämpligheten i de redovisningsprinciper som används och rimligheten i styrelsens uppskattningar i redovisningen och tillhörande upplysningar.

- drar jag en slutsats om lämpligheten i att styrelsen använder antagandet om fortsatt drift vid upprättandet av årsredovisningen och koncernredovisningen. Jag drar också en slutsats, med grund i de inhämtade revisionsbevisen, om huruvida det finns någon väsentlig osäkerhetsfaktor som avser sådana händelser eller förhållanden som kan leda till betydande tvivel om bolagets och koncernens förmåga att fortsätta verksamheten. Om jag drar slutsatsen att det finns en väsentlig osäkerhetsfaktor, måste jag i revisionsberättelsen fästa uppmärksamheten på upplysningarna i årsredovisningen och koncernredovisningen om den väsentliga osäkerhetsfaktorn eller, om sådana upplysningar är otillräckliga, modifiera uttalandet om årsredovisningen och koncernredovisningen. Mina slutsatser baseras på de revisionsbevis som inhämtas fram till datumet för revisionsberättelsen. Dock kan framtida händelser eller förhållanden göra att ett bolag och en koncern inte längre kan fortsätta verksamheten.

- utvärderar jag den övergripande presentationen, strukturen och innehållet i årsredovisningen och koncernredovisningen, däribland upplysningarna, och om årsredovisningen och koncernredovisningen återger de underliggande transaktionerna och händelserna på ett sätt som ger en rättvisande bild.

- inhämtar jag tillräckliga och ändamålsenliga revisionsbevis avseende den finansiella informationen i enheterna eller affärsaktiviteterna inom koncernen för att göra ett uttalande avseende koncernredovisningen. Jag ansvarar för styrning, övervakning och utförande av koncernrevisionen. Jag är ensam ansvarig för mina uttalanden.

Jag måste informera styrelsen om bland annat revisionens planerade omfattning och inriktning samt tidpunkten för den. Jag måste också informera om betydelsefulla iakttagelser under revisionen, däribland de eventuella betydande brister i den interna kontrollen som jag identifierat.

**Rapport om andra krav enligt lagar och andra författningar****Uttalanden**

Utöver min revision av årsredovisningen och koncernredovisningen har jag även utfört en revision av styrelsens förvaltning för Toppskiktet Holding AB för räkenskapsåret 2022-05-01 -- 2023-04-30 samt av förslaget till dispositioner beträffande bolagets vinst eller förlust.

Jag tillstyrker att bolagsstämman disponerar vinsten enligt förslaget i förvaltningsberättelsen och beviljar styrelsens ledamöter ansvarsfrihet för räkenskapsåret.

**Grund för uttalanden**

Jag har utfört revisionen enligt god revisionssed i Sverige. Mitt ansvar enligt denna beskrivs närmare i avsnittet "Revisorns ansvar". Jag är oberoende i förhållande till moderbolaget och koncernen enligt god revisorssed i Sverige och har i övrigt fullgjort mitt yrkesetiska ansvar enligt dessa krav.

Jag anser att de revisionsbevis jag har inhämtat är tillräckliga och ändamålsenliga som grund för mina uttalanden.

**Styrelsens ansvar**

Det är styrelsen som har ansvaret för förslaget till dispositioner beträffande bolagets vinst eller förlust. Vid förslag till utdelning innefattar detta bland annat en bedömning av om utdelningen är försvarlig med hänsyn till de krav som bolagets och koncernens verksamhetsart, omfattning och risker ställer på storleken av bolagets och koncernens egna kapital, konsolideringsbehov, likviditet och ställning i övrigt.

Styrelsen ansvarar för bolagets organisation och förvaltningen av bolagets angelägenheter. Detta innefattar bland annat att fortlöpande bedöma bolagets och koncernens ekonomiska situation och att tillse att bolagets organisation är utformad så att bokföringen, medelsförvaltningen och bolagets ekonomiska angelägenheter i övrigt kontrolleras på ett betryggande sätt.

**Revisorns ansvar**

Mitt mål beträffande revisionen av förvaltningen, och därmed mitt uttalande om ansvarsfrihet, är att inhämta revisionsbevis för att med en rimlig grad av säkerhet kunna bedöma om någon styrelseledamot i något väsentligt avseende:


- företagit någon åtgärd eller gjort sig skyldig till någon försummelse som kan föranleda ersättningsskyldighet mot bolaget, eller
- på något annat sätt handlat i strid med aktiebolagslagen, årsredovisningslagen eller bolagsordningen.

Mitt mål beträffande revisionen av förslaget till dispositioner av bolagets vinst eller förlust, och därmed mitt uttalande om detta, är att med rimlig grad av säkerhet bedöma om förslaget är förenligt med aktiebolagslagen.

Rimlig säkerhet är en hög grad av säkerhet, men ingen garanti för att en revision som utförs enligt god revisionsmed i Sverige alltid kommer att upptäcka åtgärder eller försummelser som kan föranleda ersättningsskyldighet mot bolaget, eller att ett förslag till dispositioner av bolagets vinst eller förlust inte är förenligt med aktiebolagslagen.

Som en del av en revision enligt god revisionsmed i Sverige använder jag professionellt omdöme och har en professionellt skeptisk inställning under hela revisionen. Granskningen av förvaltningen och förslaget till dispositioner av bolagets vinst eller förlust grundar sig främst på revisionen av räkenskaperna. Vilka tillkommande granskningsåtgärder som utförs baseras på min professionella bedömning med utgångspunkt i risk och väsentlighet. Det innebär att jag fokuserar granskningen på sådana åtgärder, områden och förhållanden som är väsentliga för verksamheten och där avsteg och överträdelser skulle ha särskild betydelse för bolagets situation. Jag går igenom och prövar fattade beslut, beslutsunderlag, vidtagna åtgärder och andra förhållanden som är relevanta för mitt uttalande om ansvarsfrihet. Som underlag för mitt uttalande om styrelsens förslag till dispositioner beträffande bolagets vinst eller förlust har jag granskat om förslaget är förenligt med aktiebolagslagen.

Halmstad den 31/10-23.



Peter Björn

Auktoriserad revisor