

Årsredovisning

för

Procuritas Capital Investors VII (E) AB

559325-9111

Räkenskapsåret

2024

Fastställelseintyg

Undertecknad styrelseledamot i Procuritas Capital Investors VII (E) AB intygar att resultaträkningen och balansräkningen i årsredovisningen har fastställts på årsstämman 2025-04-24. Årsstämman beslutade att godkänna styrelsens förslag till resultatdisposition.

Jag intygar också att innehållet i årsredovisningen och revisionsberättelsen stämmer överens med originalen.

Underskriven av:

Daniel Schuss

2025-06-23

Daniel Schuss

Årsredovisning
för
Procuritas Capital Investors VII (E) AB
559325-9111
Räkenskapsåret
2024

Procuritas Capital Investors VII (E) AB
Org.nr 559325-9111

Styrelsen för Procuritas Capital Investors VII (E) AB avger följande årsredovisning för räkenskapsåret 2024.

Årsredovisningen är upprättad i svenska kronor, SEK. Om inte annat särskilt anges, redovisas alla belopp i hela kronor (kr). Uppgifter inom parentes avser föregående år.

Förvaltningsberättelse

Information om verksamheten

Företagets verksamhet är att direkt eller indirekt bedriva investeringsverksamhet, konsultverksamhet avseende investeringsverksamhet och därmed förenlig verksamhet.

Bolaget är en internt förvaltd alternativ investeringsfond, registrerad hos Finansinspektionen. Tillsammans med Procuritas Capital Investors VII (D) AB, org. nr. 559325-9103 och Procuritas Capital Investors VII Co-Investment AB, org. nr. 559366-4138 utgör bolaget en del av Procuritas Capital Investors VII-fonden ("Fonden"). Fonden investerar genom Procuritas VII Investments AB (org. nr. 559361-7508) och har ett totalt kapitalåtagande från investerare om 407 MEUR.

Bolaget har sitt säte i Stockholm.

Väsentliga händelser under räkenskapsåret

Under det tredje verksamhetsåret har bolaget i stor utsträckning fokuserat på att genomföra och vidareutveckla investeringarna i sina portföljbolag. Under räkenskapsåret har Fonden utökat sina investeringar i Werksta Holdco AB (specialiserade på reparation av bilsador), Nordic Biomarker Holding AB (medicinsk diagnostik) och PropTech Energy Nordic HoldCo AB (energieffektivisering och fastighetsrelaterade tjänster).

Vidare har nya investeringar genomförts i diagnostikföretaget Precision Biologic Holding Inc och i klimatteknikbolaget Energima Gruppen AS.

Dessa investeringar ligger i linje med Fondens strategi att skapa långsiktigt aktieägarvärde genom aktiv förvaltning och utveckling av portföljbolagen.

Väsentliga händelser efter räkenskapsårets slut

Efter räkenskapsårets slut har bolaget fortsatt att aktivt förvalta och utveckla sina portföljbolag. Fonden har vidare utvärderat nya investeringsmöjligheter och förberett potentiella transaktioner.

Inga väsentliga förändringar har skett i bolagets finansiella ställning eller riskexponering efter räkenskapsårets slut.

Hållbarhetsrapport

Hållbarhetsrelaterade upplysningar i enlighet med förordning 2019/2088 om hållbarhetsrelaterade upplysningar och Taxonomiförordningen 2020/852 har lämnats på sidorna 8-17.

Ägarförhållanden

Nedanstående tabell visar ägare som innehar mer än 10% av aktierna och/eller rösterna i bolaget.

Namn	Antal aktier%:	Antal röster%:
Procuritas VII Holding AB	23,17%	73,90%
Argentum EIS AS	22,82%	7,75%
Coeli Private Equity AB	19,45%	6,61%

Procuritas Capital Investors VII (E) AB
Org.nr 559325-9111

Flerårsöversikt (KSEK)	2024	2023	2021/22 (18 mån)
Nettoomsättning	186	142	77
Resultat efter finansiella poster	38 255	-11 239	-8 653
Balansomslutning	220 784	113 288	18 323
Soliditet (%)	99,9	99,4	95,0

Förändringar i eget kapital

	Aktie- kapital	Balanserat resultat	Årets resultat	Totalt
Belopp vid årets ingång	25 000	123 818 254	-11 238 682	112 604 572
Disposition enligt beslut av årsstämman:				
Utdelning		-3 572 629		-3 572 629
Balanseras i ny räkning		-11 238 682	11 238 682	0
Erhållna aktieägartillskott		73 206 042		73 206 042
Årets resultat			38 255 423	38 255 423
Belopp vid årets utgång	25 000	182 212 985	38 255 423	220 493 408

Förslag till vinstdisposition

Styrelsen föreslår att till förfogande stående vinstmedel (kronor):

balanserad vinst	182 212 985
årets vinst	38 255 423
	220 468 408

disponeras så att
till aktieägare utdelas (4,545 kronor per aktie)
Utdelning av aktier av Serie C
i ny räkning överföres

4 544 979
215 923 429
220 468 408

Styrelsen föreslås bemyndigas att besluta om tidpunkt då utdelningen skall betalas.

Styrelsen anser att förslaget är förenligt med försiktighetsregeln i 17 kap. 3 § aktiebolagslagen enligt följande redogörelse: Styrelsens uppfattning är att vinstutdelningen är försvarlig med hänsyn till de krav verksamhetens art, omfattning och risk ställer på storleken på det egna kapitalet, bolagets konsolideringsbehov, likviditet och ställning i övrigt.

Företagets resultat och ställning i övrigt framgår av efterföljande resultat- och balansräkning med noter.

Procuritas Capital Investors VII (E) AB
Org.nr 559325-9111

Resultaträkning	Not	2024-01-01 -2024-12-31	2023-01-01 -2023-12-31
Rörelsens intäkter			
Nettoomsättning		185 841	142 150
		185 841	142 150
Rörelsens kostnader			
Övriga externa kostnader		-8 491 002	-4 341 602
		-8 491 002	-4 341 602
Rörelseresultat		-8 305 161	-4 199 452
Resultat från finansiella poster			
Resultat från övriga värdepapper och fordringar som är anläggningstillgångar	2	46 447 351	-7 029 858
Övriga ränteintäkter och liknande resultatposter		1 997 716	212 915
Räntekostnader och liknande resultatposter		-1 884 483	-222 287
		46 560 584	-7 039 230
Resultat efter finansiella poster		38 255 423	-11 238 682
Resultat före skatt		38 255 423	-11 238 682
Årets resultat		38 255 423	-11 238 682

ank=20250625;2025062605571

Procuritas Capital Investors VII (E) AB
Org.nr 559325-9111

Balansräkning	Not	2024-12-31	2023-12-31
TILLGÅNGAR			
Anläggningstillgångar			
<i>Finansiella anläggningstillgångar</i>			
Andra långfristiga värdepappersinnehav	3	206 215 447	106 005 167
Andra långfristiga fordringar	4	1 023 836	0
		207 239 283	106 005 167
Summa anläggningstillgångar		207 239 283	106 005 167
Omsättningstillgångar			
<i>Kortfristiga fordringar</i>			
Fordringar hos koncernföretag		120 589	3 495 146
Övriga fordringar		0	269 737
Förutbetalda kostnader och upplupna intäkter		21 220	3 633
		141 809	3 768 516
<i>Kassa och bank</i>		13 403 067	3 514 462
Summa omsättningstillgångar		13 544 876	7 282 978
SUMMA TILLGÅNGAR		220 784 159	113 288 145
EGET KAPITAL OCH SKULDER			
Eget kapital			
<i>Bundet eget kapital</i>			
Aktiekapital		25 000	25 000
		25 000	25 000
<i>Fritt eget kapital</i>			
Balanserad vinst eller förlust		182 212 985	123 818 253
Årets resultat		38 255 423	-11 238 682
		220 468 408	112 579 571
Summa eget kapital		220 493 408	112 604 571
Kortfristiga skulder			
Leverantörsskulder		5 917	0
Skulder till koncernföretag		175 444	443 638
Övriga skulder		20 100	2 122
Upplupna kostnader och förutbetalda intäkter		89 290	237 814
Summa kortfristiga skulder		290 751	683 574
SUMMA EGET KAPITAL OCH SKULDER		220 784 159	113 288 145

ank=20250625;2025062605572

Noter

Not 1 Redovisnings- och värderingsprinciper

Allmänna upplysningar

Årsredovisningen är upprättad i enlighet med årsredovisningslagen och BFNAR 2012:1 Årsredovisning och koncernredovisning (K3).

Redovisningsprinciperna är oförändrade jämfört med föregående år.

Utländsk valuta

Fordringar och skulder i utländsk valuta har värderats till balansdagens kurs. Kursvinster och kursförluster på rörelsefordringar och rörelseskulder redovisas i rörelseresultatet medan kursvinster och kursförluster på finansiella fordringar och skulder redovisas som finansiella poster.

Intäktsredovisning

Intäkter har tagits upp till verkligt värde av vad som erhållits eller kommer att erhållas och redovisas i den omfattning det är sannolikt att de ekonomiska fördelarna kommer att tillgodogöras bolaget och intäkterna kan beräknas på ett tillförlitligt sätt.

Finansiella instrument

Finansiella instrument värderas och redovisas utifrån verkligt värde i enlighet med reglerna i kapitel 12 i BFNAR 2012:1 (K3).

Instrumentet redovisas i balansräkningen när bolaget blir part i instrumentets avtalsmässiga villkor. Finansiella tillgångar tas bort från balansräkningen när rätten att erhålla kassaflöden från instrumentet har löpt ut eller överförs och bolaget har överfört i stort sett alla risker och förmåner som är förknippade med äganderätten. Finansiella skulder tas bort från balansräkningen när förpliktelserna har reglerats eller på annat sätt upphört.

Andra långfristiga värdepappersinnehav

Placeringar i värdepapper som är anskaffade med avsikt att innehas långsiktigt har redovisats till sina verkliga värden.

Kundfordringar/kortfristiga fordringar

Kundfordringar och kortfristiga fordringar redovisas som omsättningstillgångar till det belopp som förväntas bli inbetalt efter avdrag för individuellt bedömda osäkra fordringar.

Låneskulder och leverantörsskulder

Låneskulder och leverantörsskulder redovisas initialt till anskaffningsvärde efter avdrag för transaktionskostnader. Skiljer sig det redovisade beloppet från det belopp som ska återbetalas vid förfallotidpunkten periodiseras mellanskillnaden som räntekostnad över lånets löptid med hjälp av instrumentets effektivränta. Härigenom överensstämmer vid förfallotidpunkten det redovisade beloppet och det belopp som ska återbetalas.

Kvittning av finansiell fordran och finansiell skuld

En finansiell tillgång och en finansiell skuld kvittas och redovisas med ett nettobelopp i balansräkningen endast då legal kvittningsrätt föreligger samt då en reglering med ett nettobelopp avses ske eller då en samtida avyttring av tillgången och reglering av skulden avses ske.

Procuritas Capital Investors VII (E) AB
Org.nr 559325-9111

Nedskrivningsprövning av finansiella anläggningstillgångar

Vid varje balansdag bedöms om det finns indikationer på nedskrivningsbehov av någon av de finansiella anläggningstillgångarna. Nedskrivning sker om värdenedgången bedöms vara bestående och prövas individuellt.

Eventualförpliktelser

Bolaget agerar som garant gentemot Procuritas VII Investment AB, som har använt tillgängligt kapital som säkerhet för en checkkredit

Koncernförhållanden

Bolagets moderbolag är Procuritas VII Holding AB, org.nr. 559352-3706. Moderbolaget i den största koncernen där bolaget ingår är Procuritas VII Partners AB (org.nr. 559352-3698) med säte i Stockholm. Bolaget upprättar inte koncernredovisning då moderbolaget i den största koncernen tillämpar IFRS 10- Koncernredovisning. Enligt tillämpningen av IFRS 10 omfattas dotterföretagen av moderbolagets redovisning och behöver inte upprätta en separat koncernredovisning.

Nyckeltalsdefinitioner

Nettoomsättning

Rörelsens huvudintäkter, fakturerade kostnader, sidointäkter samt intäktskorrigeringar.

Resultat efter finansiella poster

Resultat efter finansiella intäkter och kostnader men före bokslutsdispositioner och skatter.

Balansomslutning

Företagets samlade tillgångar.

Soliditet (%)

Justerat eget kapital (eget kapital och obeskattade reserver med avdrag för uppskjuten skatt) i procent av balansomslutning.

Not 2 Resultat från övriga värdepapper och fordringar som är anläggningstillgångar

	2024	2023
Värdeförändring	46 447 351	-7 029 858
	46 447 351	-7 029 858

Not 3 Andra långfristiga värdepappersinnehav

	2024-12-31	2023-12-31
Ingående anskaffningsvärden	113 344 634	18 184 367
Inköp	53 762 929	95 160 267
Utgående ackumulerade anskaffningsvärden	167 107 563	113 344 634
Ingående värdeförändring	-7 339 467	-309 609
Årets värdeförändring	46 447 351	-7 029 858
Utgående ackumulerade värdeförändringar	39 107 884	-7 339 467
Utgående redovisat värde	206 215 447	106 005 167

Procuritas Capital Investors VII (E) AB
Org.nr 559325-9111

Not 4 Andra långfristiga fordringar

	2024-12-31	2023-12-31
Tillkommande fordringar	1 023 836	0
Utgående ackumulerade anskaffningsvärden	1 023 836	0
Utgående redovisat värde	1 023 836	0

Not 5 Eventualförpliktelser

	2024-12-31	2023-12-31
Garantiåtaganden	253 684 430	316 481 840
	253 684 430	316 481 840

Den dag som framgår av elektronisk underskrift

Johan Conradsson
Ordförande

Mattias Feiff

Oskar Lindholm-Wu

Daniel Schuss

Carl Settergren

Vår revisionsberättelse har lämnats den dag som framgår av vår elektroniska underskrift
PricewaterhouseCoopers AB

Nicklas Kullberg
Auktoriserad revisor

Periodic disclosure for the financial products referred to in Article 8, paragraphs 1, 2 and 2a, of Regulation (EU) 2019/2088 and Article 6, first paragraph, of Regulation (EU) 2020/852

0055025005502605576

Sustainable investment means an investment in an economic activity that contributes to an environmental or social objective, provided that the investment does not significantly harm any environmental or social objective and that the investee companies follow good governance practices.

The **EU Taxonomy** is a classification system laid down in Regulation (EU) 2020/852, establishing a list of **environmentally sustainable economic activities**. That Regulation does not include a list of socially sustainable economic activities. Sustainable investments with an environmental objective might be aligned with the Taxonomy or not.

Product name:
Procuritas Capital Investors VII

Legal entity identifier:
Procuritas Capital Investors VII (E) AB
Swedish Reg. No. 559325-9111
Procuritas Capital Investors VII (D) AB
Swedish Reg. No. 559325-9103
Procuritas Capital Investors VII Co-Investment AB
Swedish Reg. No. 559366-4138

Environmental and/or social characteristics

Did this financial product have a sustainable investment objective?

Yes

It made **sustainable investments with an environmental objective: ___%**

in economic activities that qualify as environmentally sustainable under the EU Taxonomy

in economic activities that do not qualify as environmentally sustainable under the EU Taxonomy

It made **sustainable investments with a social objective: ___%**

No


It **promoted Environmental/Social (E/S) characteristics** and while it did not have as its objective a sustainable investment, it had a proportion of ___% of sustainable investments

with an environmental objective in economic activities that qualify as environmentally sustainable under the EU Taxonomy

with an environmental objective in economic activities that do not qualify as environmentally sustainable under the EU Taxonomy

with a social objective

It promoted E/S characteristics, but **did not make any sustainable investments**



To what extent were the environmental and/or social characteristics promoted by this financial product met?

The Fund promotes the following environmental or social characteristics:

- The Fund takes principal adverse impacts on sustainability factors into account.
- The Fund excludes investments that conflict with Procuritas' exclusion policy – which outlines industries/activities that have potentially negative environmental or social characteristics.
- The Fund excludes investments that are exposed to (unmanageable) sustainability risks.
- The Fund excludes investments that are exposed to (unmanageable) principal adverse impacts.
- The Fund positively screens for investments with high potential to improve their ESG performance.
- The Fund supports investments in improving their ESG performance.

Based on each portfolio company's material sustainability aspects and risks they have defined goals and KPIs. Each company will publish a sustainability report covering 2024.

We support our portfolio companies in the process of improving their ESG work, i.e. by providing a tool for data collection and requiring data reporting on key ESG KPIs. The head of ESG at Procuritas has supported the portfolio companies in implementing a solid ESG process (materiality analysis, data collection, climate calculations for scope 1, 2 and 3, sustainability reporting, and advise on various ESG topics).

Two companies were acquired in 2024. The companies operate in the Indoor climate and energy efficiency area as well as the life science sector and have no activities related to arms, gambling, the sex industry, or producing or wholesaling of alcohol, tobacco, or drugs, which are part of Procuritas' exclusion policy.

An external ESG DD was conducted for the acquisition of the company in the Indoor climate and energy efficiency area. No unmanageable sustainability risks or unmanageable principal adverse impacts were identified during these processes. However, it was found that the data collection process and data quality related to climate and the other PAI indicators could be improved. It was also identified that there were some gaps related to fulfillment of the Norwegian Transparency Act, i.e. lack of human rights policy and routines for due diligence. These areas for improvement have been addressed, and improvements have been initiated.

A focused external ESG DD was conducted for the acquisition of the company in the life science sector, emphasising legal compliance related to environmental, health and safety as well as employment topics. No unmanageable sustainability risks were identified. Shortly after the acquisition, a materiality analysis was conducted and the company implemented measures to improve the management of ESG topics

005525-0064005577

Sustainability indicators measure how the environmental or social characteristics promoted by the financial product are attained.

Principal adverse impacts are the most significant negative impacts of investment decisions on sustainability factors relating to environmental, social and employee matters, respect for human rights, anti-corruption and anti-bribery matters.

How did the sustainability indicators perform?

Procuritas uses a sustainability information platform from an external provider to monitor the principal adverse impacts of its investments as well as selected environmental and social KPIs.

To measure the attainment of the environmental and social characteristics, the Fund utilises principal adverse impact indicators, ESG/sustainability risk evaluation, ESG performance evaluation, specific environmental sustainability indicators, and social sustainability indicators. The performance for 2024 is reported below.

- Principal adverse impact indicators:

Principal adverse impact indicators as of 31/12*		Fund level	
Year		2024	2023
Greenhouse gas emissions	Scope 1 GHG emissions	1 461 tCO ₂ e	1 162 tCO ₂ e
	Scope 2 GHG emissions	1 035 tCO ₂ e	179 tCO ₂ e
	Scope 3 GHG emissions	18 958 tCO ₂ e	7 629 tCO ₂ e
	Total GHG emissions	21 455 tCO ₂ e	8 970 tCO ₂ e
	Carbon footprint	95 tCO ₂ e /MEUR	69 tCO ₂ e/MEUR
	GHG intensity of investee companies	112 tCO ₂ e /MEUR	58.5* tCO ₂ e/MEUR
	Exposure to companies active in the fossil fuel sector	0.0%	0.0%
	Share of non-renewable energy consumption and production	58.0%	27.2%
	Energy consumption intensity per high impact climate sector	0.06 GWh/MEUR revenue	0.07 GWh/MEUR revenue
Biodiversity	Activities negatively affecting biodiversity-sensitive areas	0%	0%
Water	Emissions to water	0 t/MEUR	0 t/MEUR
Waste	Hazardous waste and radioactive waste ratio	0.3 t/MEUR	0.3 t/MEUR
Social and employee matters	Violations of UN Global Compact principles and Organisation for Economic Cooperation and Development (OECD) Guidelines for Multinational Enterprises	0%	0%
	Lack of processes and compliance mechanisms to monitor compliance with UN Global Compact principles and OECD Guidelines for Multinational Enterprises	19.2%	30.8%
	Unadjusted gender pay gap	8.3%	2.0%
	Board gender diversity	16.5%/83.5%	22.6%/77.4%
	Exposure to controversial weapons (anti-personnel mines, cluster munitions, chemical weapons and biological weapons)	0%	0%

* Revised as a result of a miscalculation last 2023

- ESG/sustainability risk evaluation (internal qualitative and / or quantitative assessment): Risk assessments are made on all investments as part of the ESG DD and through board management.
- ESG performance evaluation (internal qualitative and / or quantitative assessment): Procuritas has an ESG strategy and collect data for all strategic areas. The data is summarized in a cross-portfolio overview and in individual scorecards for all companies.
- Specific environmental sustainability indicators:
We measure the share of companies that have carbon emission reduction initiative in place and define this as share of companies with approved Science Based Targets. We also measure the impact on natural species and protected areas. The figures are disclosed below:

Climate and Natural species and protected areas	Fund level	
	2024	2023
Year		
Share of investee companies that have any carbon emission reduction initiatives aimed at aligning with the Paris Agreement	0	0
Share of investments in investee companies whose operations affect threatened species	0%	0%
Share of investments in investee companies without a biodiversity protection policy covering operational sites owned, leased, managed in, or adjacent to, a protected area or an area of high biodiversity value outside protected areas	NA	NA

- Specific social sustainability indicators (e.g. diversity metrics):
Among others, we measure gender diversity, eNPS and violations related to corruption and bribery. The figures are disclosed below:

Social KPIs as of 31/12	Werksta		We Select		Nordic Biomarker		Proptech		Energima*		Precision Biologic*	
	2024	2023	2024	2023	2024	2023	2024	2023	2024	2023	2024	2023
Share of female board members	14%	14%	0%	0%	0%	0%	0%	0%	20%	Not measured*	50%	Not measured*
Share of females in top management	0%	20%	0%	0%	71%	86%	20%	17%	40%	Not measured*	63%	Not measured*
Share of female employees (total)	13%	11%	53%	53%	65%	71%	14%	20%	11%	Not measured*	71%	Not measured*
Employee Net Promoter Score (eNPS)	46**	50	3	37	16	38	42	36	62	Not measured*	30	Not measured*
Number of convictions and amount of fines for violation of anti-corruption and anti-bribery laws	0	0	0	0	0	0	0	0	0	Not measured*	0	Not measured*

* The investments were made in 2024 hence not included in the sustainability reporting in 2023.

** The figure excludes the Swedish operation

...and compared to previous periods?

- Principal adverse impact indicators:

There have been some slightly negative changes in social and employee-related indicators, as well as a significant increase in greenhouse gas emissions and carbon intensity from 2023 to 2024.

Greenhouse Gas Emissions, Carbon Footprint and GHG Intensity: Across all scopes, there has been an increase in emissions from 2023 to 2024 and the increase in scope 2 and 3 has been significant. For example, total GHG emissions rose from 8 970 tCO_{2e} in 2023 to 21 455 tCO_{2e} in 2024. The carbon footprint and GHG intensity of investee companies have also increased from 2023 to 2024. There are two main reasons for these changes:

1) In 2024, we acquired two new companies, which are now included in the emissions reporting. One of them has the highest scope 2 and 3 emissions among the companies in fund 7. We also increased our investment in two of the existing portfolio companies.

2) The quality of data has improved, and the calculations now cover more categories of scope 3 emissions than in 2023.

Exposure to Fossil Fuel Sector and Non-renewable Energy: While exposure to companies in the fossil fuel sector remains unchanged at 0%, the share of non-renewable energy consumption and production has increased significantly from 27% in 2023 to 58% in 2024. This could be a result of more accurate data than the year before, but it also indicates that our companies are more dependent on non-renewable energy sources, which is not a positive trend.

Biodiversity, Water, and Waste: There are no activities negatively affecting biodiversity-sensitive areas or emissions to water reported in either 2023 or 2024. The low hazardous and radioactive waste ratio of 0.3 t/MEUR in 2023 remained the same in 2024. Hence, there have been no significant changes in these areas over the two years.


Social and Employee Matters: There is one major improvement related to the social and employee-related indicators from 2023 to 2024: the lack of processes and compliance mechanisms to monitor compliance with UN Global Compact principles and OECD Guidelines for Multinational Enterprises has decreased from 30.8% to 19.2%. However, there have been setbacks in some indicators. The unadjusted gender pay gap has slightly increased from 2% to 8.3%, and there is a deterioration in board gender diversity. Diversity, equity, and inclusion are some of our focus areas; hence, this remains an area of concern.

- ESG/sustainability risk evaluation (internal qualitative and / or quantitative assessment):
No significant sustainability risks were identified in 2024 and identified risks/improvement areas have been included in the ESG agendas for the companies.
- ESG performance evaluation (internal qualitative and / or quantitative assessment):
Balance, and An Attractive Workplace. There are challenges when it comes to gender diversity in top management and at board level. This has deteriorated since 2023 and is something we will address in 2025. 83% of the companies in Fund 7 included a question capturing the sense of belonging and inclusion in their employee surveys, which is an increase compared to 75% in 2023. We have developed Science Based Targets, covering the whole portfolio, that were approved by the Science Based Target initiative in 2024. This means that all our companies need

to have approved SBTs by 2033. We have conducted several network sessions focusing on Greenhouse Gas emissions calculations and the SBT to prepare our companies. In 2024, we had one company that had committed to setting targets, which was the same as in 2023. No company has approved targets yet.

- Specific environmental sustainability indicators:
There were no changes in the natural species and protected areas indicators compared to 2023. 0% of the companies in Fund 7 affect threatened species. Nor were there any changes in the share of investee companies that have any carbon emission reduction initiatives aimed at aligning with the Paris Agreement. This indicator still remains 0%. We measure this as the share of portfolio companies that have approved Science Based Targets. In 2024, one company had committed to setting SBTs but had not yet validated the targets through the Science Based Targets Initiative
- Specific social sustainability indicators (e.g. diversity metrics):
The gender equality in both management teams and company boards has deteriorated during the year. This is an issue we are actively working on, and it is highly prioritised for us. In 2024, we missed the goal of continuous improvement and will continue to work on this forward to increase gender equality in management teams and company boards in our portfolio companies. There was a general decline in eNPS during 2024, and we are actively working to address it.

How did this financial product consider principal adverse impacts on sustainability factors?



Procuritas consider principal adverse impacts in investment decisions on environmental, social and employee matters, respect for human rights, anti-corruption and anti-bribery matters ("Sustainability Factors"). These sustainability factors are considered during the ESG DD process when acquiring new companies, and in the annual follow up of each company. No unmanageable risks were identified during 2024, and improvement areas have been addressed.

Focus areas in 2024 has been:

- Continuous focus on GHG emissions and climate data quality, we have developed Science Based Targets (SBTs) covering our portfolio. The goals have been approved by the SBT initiative.
- Diversity, equity and inclusion
- Sustainability reporting
- Legal compliance to the CSRD regulation and materiality analysis in line with the CSRD (when applicable)

Each new portfolio company has performed or started to perform a materiality analysis during 2024 to identify material sustainability impacts. Based on this analysis the companies are required to develop an ESG strategy and targets during 2025.

All portfolio companies in fund 7 have also implemented a code of conduct and a whistle blower function to manage business ethics risks.



What were the top investments of this financial product?

Largest investments	Sector	% Assets	Country
Werksta	Automotive aftermarket	32%	Sweden (HQ)
Nordic Biomarker	Life Science	17%	Sweden (HQ)
WeSelect	Talent acquisition services	8%	Sweden (HQ)
Proptech	Property services	10%	Sweden (HQ)
Energima	Indoor climate and energy efficiency	22%	Norway (HQ)
Precision Biologic	Life Science	11%	Canada (HQ)

The list includes the investments constituting the **greatest proportion of investments** of the financial product during the reference period which is:
2024-01-01 –
2024-12-31



What was the proportion of sustainability-related investments?

What was the asset allocation?

anix=2025062-2120-105583

Asset allocation describes the share of investments in specific assets.



#1 Aligned with E/S characteristics includes the investments of the financial product used to attain the environmental or social characteristics promoted by the financial product.

#2 Other includes the remaining investments of the financial product which are neither aligned with the environmental or social characteristics, nor are qualified as sustainable investments.

The category **#1 Aligned with E/S characteristics** covers:

- The sub-category **#1A Sustainable** covers environmentally and socially sustainable investments.
- The sub-category **#1B Other E/S characteristics** covers investments aligned with the environmental or social characteristics that do not qualify as sustainable investments.

In which economic sectors were the investments made?

- Automotive aftermarket
- Life Science
- Talent acquisition services
- Property services
- Indoor climate and energy efficiency



To what extent were the sustainable investments with an environmental objective aligned with the EU Taxonomy?

The Fund has not assessed whether the investments are aligned with the EU Taxonomy. None of the investments are obligated to report on the EU Taxonomy. The Fund is not committed to making sustainable investments, with or without any minimum EU Taxonomy alignment.

Did the financial product invest in fossil gas and/or nuclear energy related activities complying with the EU Taxonomy¹?

Yes:

In fossil gas


In nuclear energy

No

¹ Fossil gas and/or nuclear related activities will only comply with the EU Taxonomy where they contribute to limiting climate change ("climate change mitigation") and do not significantly harm any EU Taxonomy objective - see explanatory note in the left hand margin. The full criteria for fossil gas and nuclear energy economic activities that comply with the EU Taxonomy are laid down in Commission Delegated Regulation (EU) 2022/1214.

Taxonomy-aligned activities are expressed as a share of turnover reflecting the share of revenue from green activities of investee companies. **capital expenditure (CapEx)** showing the green investments made by investee companies, e.g. for a transition to a green economy. **operational expenditure (OpEx)** reflecting green operational activities of investee companies.

The graphs below show in green the percentage of investments that were aligned with the EU Taxonomy. As there is no appropriate methodology to determine the taxonomy-alignment of sovereign bonds*, the first graph shows the Taxonomy alignment in relation to all the investments of the financial product including sovereign bonds, while the second graph shows the Taxonomy alignment only in relation to the investments of the financial product other than sovereign bonds.



* For the purpose of these graphs, 'sovereign bonds' consist of all sovereign exposures.

are sustainable investments with an environmental objective that do not take into account the criteria for environmentally sustainable economic activities under Regulation (EU) 2020/852.

What was the share of investments made in transitional and enabling activities?

The Fund has not assessed whether the investments are aligned with the EU Taxonomy transitional or enabling economic activities. The Fund has not committed to allocate any fixed minimum proportion of its assets to transitional and enabling activities.

What was the share of sustainable investments with an environmental objective not aligned with the EU Taxonomy?

The Fund has not assessed the share of sustainable investments with an environmental objective not aligned with the EU Taxonomy. The Fund has not committed to allocate any fixed minimum proportion of its assets to sustainable investments with an environmental objective that are not aligned with the EU Taxonomy.

What was the share of socially sustainable investments?

The Fund has not assessed the share of socially sustainable investments. The Fund has not committed to allocating any fixed minimum proportion of its assets to socially sustainable investments.

What actions have been taken to meet the environmental and/or social characteristics during the reference period?

During the year the following actions have been conducted:

- We have an approved portfolio coverage climate target in accordance with the Science Based Targets initiative sector standard for financial institutions. One of our companies in fund 7, Werksta, has committed to set Science Based Targets as well.
- We have further developed our GHG Emissions Calculations tool that all companies have been provided with.
- We have continued our ESG Sustainability Network that occurs on a regular basis where representatives from each portfolio company are invited. Themes have been GHG emissions calculations, Diversity Equity and Inclusion, CSRD, Data reporting, Sustainability communication etc.
- A number of ESG trainings for staff (Diversity, Equity and Inclusion and ESG strategy) were held to improve awareness and understanding of ESG requirements within Procuritas. A survey to set a baseline for the work with Diversity, Equity and Inclusion was conducted at the end of 2024. The result will be used in 2025 to further develop the work with openness and inclusion.

Reference benchmarks are indexes to measure whether the financial product attains the environmental or social characteristics that they promote.

How did this financial product perform compared to the reference benchmark?

The Fund has not designated an index as a reference benchmark for the purpose of attaining the environmental or social characteristics promoted by the Fund.

Deltagare

PROCURITAS CAPITAL INVESTORS VII (E) AB 559325-9111 Sverige

Signerat med Svenskt BankID

2025-03-21 12:52:46 UTC

Undertecknare

Datum

Namn returnerat från Svenskt BankID: Johan Fredrik Conradsson

Johan Conradsson

Leveranskanal: E-post

Signerat med Svenskt BankID

2025-03-21 13:08:09 UTC

Undertecknare

Datum

Namn returnerat från Svenskt BankID: MATTIAS FEIFF

Mattias Feiff

Leveranskanal: E-post

Signerat med Svenskt BankID

2025-03-23 21:03:36 UTC

Undertecknare

Datum

Namn returnerat från Svenskt BankID: OSKAR LINDHOLM-WU

Oskar Lindholm-Wu

Leveranskanal: E-post

Signerat med Svenskt BankID

2025-03-23 21:09:31 UTC

Undertecknare

Datum

Namn returnerat från Svenskt BankID: CARL SETTERGREN

Carl Settergren

Leveranskanal: E-post

Signerat med Svenskt BankID

2025-03-23 21:24:54 UTC

Undertecknare

Datum

Namn returnerat från Svenskt BankID: Daniel Eli Schuss

Daniel Schuss

Leveranskanal: E-post

ank=20250625;2025062605586

Signerat med Svenskt BankID

2025-03-25 07:52:30 UTC

Undertecknare

Datum

Namn returnerat från Svenskt BankID: Rolf Nicklas Kullberg

Nicklas Kullberg

Leveranskanal: E-post

ank=20250625;2025062605587

Revisionsberättelse

Till bolagsstämman i Procuritas Capital Investors VII (E) AB, org.nr 559325-9111

Rapport om årsredovisningen

Uttalanden

Vi har utfört en revision av årsredovisningen för Procuritas Capital Investors VII (E) AB för år 2024 med undantag för hållbarhetsinformationen på sidorna 8-17.

Enligt vår uppfattning har årsredovisningen upprättats i enlighet med årsredovisningslagen och ger en i alla väsentliga avseenden rättvisande bild av Procuritas Capital Investors VII (E) ABs finansiella ställning per den 31 december 2024 och av dess finansiella resultat för året enligt årsredovisningslagen. Våra uttalanden omfattar inte hållbarhetsinformationen på sidorna 8-17. Förvaltningsberättelsen är förenlig med årsredovisningens övriga delar.

Vi tillstyrker därför att bolagsstämman fastställer resultaträkningen och balansräkningen för Procuritas Capital Investors VII (E) AB.

Grund för uttalanden

Vi har utfört revisionen enligt International Standards on Auditing (ISA) och god revisionssed i Sverige. Vårt ansvar enligt dessa standarder beskrivs närmare i avsnittet Revisorns ansvar. Vi är oberoende i förhållande till Procuritas Capital Investors VII (E) AB enligt god revisorssed i Sverige och har i övrigt fullgjort vårt yrkesetiska ansvar enligt dessa krav.

Vi anser att de revisionsbevis vi har inhämtat är tillräckliga och ändamålsenliga som grund för våra uttalanden.

Styrelsens ansvar

Det är styrelsen som har ansvaret för att årsredovisningen upprättas och att den ger en rättvisande bild enligt årsredovisningslagen. Styrelsen ansvarar även för den interna kontroll som de bedömer är nödvändig för att upprätta en årsredovisning som inte innehåller några väsentliga felaktigheter, vare sig dessa beror på oegentligheter eller misstag.

Vid upprättandet av årsredovisningen ansvarar styrelsen för bedömningen av bolagets förmåga att fortsätta verksamheten. De upplyser, när så är tillämpligt, om förhållanden som kan påverka förmågan att fortsätta verksamheten och att använda antagandet om fortsatt drift. Antagandet om fortsatt drift tillämpas dock inte om styrelsen avser att likvidera bolaget, upphöra med verksamheten eller inte har något realistiskt alternativ till att göra något av detta.

Revisorns ansvar

Våra mål är att uppnå en rimlig grad av säkerhet om huruvida årsredovisningen som helhet inte innehåller några väsentliga felaktigheter, vare sig dessa beror på oegentligheter eller misstag, och att lämna en revisionsberättelse som innehåller våra uttalanden. Rimlig säkerhet är en hög grad av säkerhet, men är ingen garanti för att en revision som utförs enligt ISA och god revisions sed i Sverige alltid kommer att upptäcka en väsentlig felaktighet om en sådan finns. Felaktigheter kan uppstå på grund av oegentligheter eller misstag och anses vara väsentliga om de enskilt eller tillsammans rimligen kan förväntas påverka de ekonomiska beslut som användare fattar med grund i årsredovisningen.

En ytterligare beskrivning av vårt ansvar för revisionen av årsredovisningen finns på Revisorsinspektionens webbplats: www.revisorsinspektionen.se/revisornsansvar. Denna beskrivning är en del av revisionsberättelsen.

Rapport om andra krav enligt lagar och andra författningar

Uttalanden

Utöver vår revision av årsredovisningen har vi även utfört en revision av styrelsens förvaltning för Procuritas Capital Investors VII (E) AB för år 2024 samt av förslaget till dispositioner beträffande bolagets vinst eller förlust.

Vi tillstyrker att bolagsstämman disponerar vinsten enligt förslaget i förvaltningsberättelsen och beviljar styrelsens ledamöter ansvarsfrihet för räkenskapsåret.

Grund för uttalanden

Vi har utfört revisionen enligt god revisionsred i Sverige. Vårt ansvar enligt denna beskrivs närmare i avsnittet Revisorns ansvar. Vi är oberoende i förhållande till Procuritas Capital Investors VII (E) AB enligt god revisorsred i Sverige och har i övrigt fullgjort vårt yrkesetiska ansvar enligt dessa krav.

Vi anser att de revisionsbevis vi har inhämtat är tillräckliga och ändamålsenliga som grund för våra uttalanden.

Styrelsens ansvar

Det är styrelsen som har ansvaret för förslaget till dispositioner beträffande bolagets vinst eller förlust. Vid förslag till utdelning innefattar detta bland annat en bedömning av om utdelningen är försvarlig med hänsyn till de krav som bolagets verksamhetsart, omfattning och risker ställer på storleken av bolagets egna kapital, konsolideringsbehov, likviditet och ställning i övrigt.

Styrelsen ansvarar för bolagets organisation och förvaltningen av bolagets angelägenheter. Detta innefattar bland annat att fortlöpande bedöma bolagets ekonomiska situation, och att tillse att bolagets organisation är utformad så att bokföringen, medelsförvaltningen och bolagets ekonomiska angelägenheter i övrigt kontrolleras på ett betryggande sätt.

Revisorns ansvar

Vårt mål beträffande revisionen av förvaltningen, och därmed vårt uttalande om ansvarsfrihet, är att inhämta revisionsbevis för att med en rimlig grad av säkerhet kunna bedöma om någon styrelseledamot i något väsentligt avseende:

- företagit någon åtgärd eller gjort sig skyldig till någon försummelse som kan föranleda ersättningsskyldighet mot bolaget, eller
- på något annat sätt handlat i strid med aktiebolagslagen, årsredovisningslagen eller bolagsordningen.

Vårt mål beträffande revisionen av förslaget till dispositioner av bolagets vinst eller förlust, och därmed vårt uttalande om detta, är att med rimlig grad av säkerhet bedöma om förslaget är förenligt med aktiebolagslagen.

Rimlig säkerhet är en hög grad av säkerhet, men ingen garanti för att en revision som utförs enligt god revisionsred i Sverige alltid kommer att upptäcka åtgärder eller försummelser som kan föranleda ersättningsskyldighet mot bolaget, eller att ett förslag till dispositioner av bolagets vinst eller förlust inte är förenligt med aktiebolagslagen.

En ytterligare beskrivning av vårt ansvar för revisionen av förvaltningen finns på Revisorsinspektionens webbplats: www.revisorsinspektionen.se/revisornsansvar. Denna beskrivning är en del av revisionsberättelsen.

Revisorns yttrande avseende hållbarhetsinformationen enligt disclosureförordningen

Det är styrelsen som har ansvaret för hållbarhetsinformationen på sidorna 8-17 och för att den är upprättad i enlighet med EUs disclosureförordning. Vår granskning har skett enligt FAR:s uttalande RevR 12 Revisorns yttrande om den lagstadgade hållbarhetsrapporten. Detta innebär att vår granskning av hållbarhetsrapporten har en annan inriktning och en väsentligt mindre omfattning jämfört med den inriktning och omfattning som en revision enligt International Standards on Auditing och god revisionsred i Sverige har. Vi anser att denna granskning ger oss tillräcklig grund för vårt uttalande. Hållbarhetsinformation har lämnats.

Stockholm den dag som framgår av vår elektroniska signatur

PricewaterhouseCoopers AB

Nicklas Kullberg
Auktoriserad revisor

Deltagare

PRICEWATERHOUSECOOPERS AB 556067-4276 Sverige

Signerat med Svenskt BankID

2025-03-25 07:41:22 UTC

Undertecknare

Datum

Namn returnerat från Svenskt BankID: Rolf Nicklas Kullberg

Nicklas Kullberg

Auktoriserad revisor

Leveranskanal: E-post

ank=20250625;2025062605590