

Årsredovisning

BD Global Community AB

556611-0200

Styrelsen och verkställande direktören för BD Global Community AB får härmed lämna sin redogörelse för bolagets utveckling under räkenskapsåret 2022-01-01 - 2022-12-31.


Om inte annat särskilt anges, redovisas alla belopp i hela kronor (sek).

<u>INNEHÅLLSFÖRTECKNING</u>	<u>SIDA</u>
- Förvaltningsberättelse	2
- Resultaträkning	3
- Balansräkning	4 - 5
- Noter	6 - 7
- Underskrifter	7

FASTSTÄLLELSEINTYG

Undertecknad styrelseledamot i BD Global Community AB intygar, dels att denna kopia av årsredovisningen stämmer överens med originalet, dels att resultaträkningen och balansräkningen har fastställts på årsstämman 2023-05-05. Årsstämman beslutade att godkänna styrelsens förslag till hur vinsten ska fördelas.

Stockholm 2023-05-06


Mats Robert Vilhelm Christiansen



Årsredovisning

BD Global Community AB

556611-0200

Styrelsen och verkställande direktören för BD Global Community AB får härmed lämna sin redogörelse för bolagets utveckling under räkenskapsåret 2022-01-01 - 2022-12-31.

Om inte annat särskilt anges, redovisas alla belopp i hela kronor (sek).

<u>INNEHÅLLSFÖRTECKNING</u>	<u>SIDA</u>
- Förvaltningsberättelse	2
- Resultaträkning	3
- Balansräkning	4 - 5
- Noter	6 - 7
- Underskrifter	7



FÖRVALTNINGSBERÄTTELSE

VERKSAMHETEN

Verksamhet

Företaget utvecklar mjukvara relaterat till en datingsite, verksamheten har legat vilande större delen av verksamhetsåret.

FLERÅRSÖVERSIKT

Beloppen i flerårsöversikten är angivna i tusental kronor om inte annat anges.

	2201-2212	2101-2112	2001-2012	1901-1912
Resultat efter finansiella poster	-181	-178	-194	-3 303
Soliditet %	-197	-9	33	21

FÖRÄNDRINGAR I EGET KAPITAL

	Aktiekapital/ Reservfond	Fond utvec- klingskost	Balanserat resultat	Årets ersultat	Totalt
Belopp vid årets ingång	273	397	-518	-178	-26
Balanseras i ny räkning			-178	178	0
Årets resultat				-181	-181
Belopp vid årets utgång	273	397	-696	-181	-207

RESULTATDISPOSITION

Medel att disponera:

Balanserat resultat	-6 087 914
Erhållna aktieägartillskott	1 044 813
Årets resultat	-180 649
<i>Summa</i>	<i>-5 223 750</i>

Förslag till disposition:

Balanseras i ny räkning	-5 223 750
<i>Summa</i>	<i>-5 223 750</i>

Bolagets resultat och ställning framgår av efterföljande resultat- och balansräkning med noter.



RESULTATRÄKNING

1

	2022-01-01 2022-12-31	2021-01-01 2021-12-31
Rörelseintäkter, lagerförändring m.m.		
Nettoomsättning	-	0
Övriga rörelseintäkter	-	3
Summa rörelseintäkter, lagerförändringar m.m.	-	3
Rörelsekostnader		
Övriga externa kostnader	-14 865	-10 159
Av- och nedskrivningar av materiella och immateriella anläggningstillgångar	-165 784	-168 305
Övriga rörelsekostnader	-	-4
Summa rörelsekostnader	-180 649	-178 468
Rörelseresultat	-180 649	-178 465
Finansiella poster		
Räntekostnader och liknande resultatposter	-	-3
Summa finansiella poster	-	-3
Resultat efter finansiella poster	-180 649	-178 468
Resultat före skatt	-180 649	-178 468
Årets resultat	-180 649	-178 468



BALANSRÄKNING

1

2022-12-31

2021-12-31

TILLGÅNGAR

Anläggningstillgångar

Immateriella anläggningstillgångar

Balanserade utgifter för utvecklingsarbeten och liknande arbeten

0

165 784

Summa immateriella anläggningstillgångar

0

165 784

Finansiella anläggningstillgångar

Andelar i koncernföretag

2

80 000

80 000

Summa finansiella anläggningstillgångar

80 000

80 000

Summa anläggningstillgångar

80 000

245 784

Omsättningstillgångar

Kortfristiga fordringar

Övriga fordringar

1 846

950

Summa kortfristiga fordringar

1 846

950

Kassa och bank

Kassa och bank

23 271

39 032

Summa kassa och bank

23 271

39 032

Summa omsättningstillgångar

25 117

39 982

SUMMA TILLGÅNGAR

105 117

285 766

2023062934632

2023062934653

	2022-12-31	2021-12-31
EGET KAPITAL OCH SKULDER		
Eget kapital		
<i>Bundet eget kapital</i>		
Aktiekapital	271 112	271 112
Reservfond	2 100	2 100
Fond för utvecklingsutgifter	397 350	397 350
<i>Summa bundet eget kapital</i>	<i>670 562</i>	<i>670 562</i>
<i>Fritt eget kapital</i>		
Överkursfond	4 345 627	4 345 627
Balanserat resultat	-5 043 101	-4 864 633
Årets resultat	-180 649	-178 468
<i>Summa fritt eget kapital</i>	<i>-878 123</i>	<i>-697 474</i>
Summa eget kapital	-207 561	-26 912
Kortfristiga skulder		
Leverantörsskulder	161	161
Övriga skulder	298 827	298 827
Upplupna kostnader och förutbetalda intäkter	13 690	13 690
Summa kortfristiga skulder	312 678	312 678
SUMMA EGET KAPITAL OCH SKULDER	105 117	285 766

NOTER

Not 1 ALLMÄNNA UPPLYSNINGAR

Redovisnings- och värderingsprinciper

Årsredovisningen är upprättad i enlighet med årsredovisningslagen och BFNAR 2012:1 Årsredovisning och koncernredovisning (K3).

Intäktsredovisning

Inkomster från uppdrag på löpande räkning redovisas som intäkt i takt med att arbetet utförs och material levereras eller förbrukas innebärande att vinsten från uppdragen avräknas successivt. Om det inte är sannolikt att betalning kommer att erhållas för belopp som redan har redovisats som intäkt redovisas det belopp som sannolikt inte kommer att erhållas som en kostnad. I balansräkningen jämförs redovisade intäkter med de belopp som fakturerats beställaren under samma period. Om de fakturerade beloppen överstiger den redovisade intäkten utgör mellanskillnaden en skuld, vilken redovisas som fakturerad men ej upparbetad intäkt. Om intäkten överstiger de fakturerade beloppen utgör mellanskillnaden en fordran vilken redovisas som upparbetad men ej fakturerad intäkt.

Immateriella tillgångar

Företaget redovisar internt upparbetade immateriella anläggningstillgångar enligt aktiveringsmodellen. Det innebär att samtliga utgifter som avser framtagandet av en internt upparbetad immateriell anläggningstillgång aktiveras och skrivs av under tillgångens beräknade nyttjandeperiod, under förutsättningarna att kriterierna i BFNAR 2012:1 är uppfyllda.

Anläggningstillgångar

Immateriella och materiella anläggningstillgångar redovisas till anskaffningsvärde minskat med ackumulerade avskrivningar enligt plan och eventuella nedskrivningar.

Avskrivning sker linjärt över den förväntade nyttjandeperioden med hänsyn till väsentligt restvärde.

Följande avskrivningsprocent tillämpas:

Immateriella anläggningstillgångar

Balanserade utgifter för utvecklingsarbeten 20 %

Maskiner och inventarier 20 %

Nyckeltalsdefinitioner

Nettoomsättning

Rörelsens huvudintäkter, fakturerade kostnader, sidointäkter samt intäktskorrigeringar.

Resultat efter finansiella poster

Resultat efter finansiella intäkter och kostnader, men före skatter.

Soliditet (%)

Justerat eget kapital (eget kapital och obeskattade reserver med avdrag för uppskjuten skatt) i procent av balansomslutning.

2023062934653


Not 2	Andelar i koncernföretag	2022-12-31	2021-12-31
	Ingående anskaffningsvärden	80 000	80 000
	Utgående anskaffningsvärden	80 000	80 000
	Redovisat värde	80 000	80 000

UNDERSKRIFTER


Stockholm



Dan Mikael Löfberg
2023-04-05



Mats Robert Vilhelm Christiansen
2023-04-05



Björn Ernst Wahlgren
2023-04-05