

Årsredovisning för
Ryrberg Holding AB
559272-8892

Räkenskapsåret
2023-08-01 - 2024-07-31

Innehållsförteckning:



Sida

Förvaltningsberättelse	1
Resultaträkning	2
Balansräkning	3-4
Noter	5-6
Underskrifter	6

Fastställelseintyg

Undertecknad styrelseledamot i Ryrberg Holding AB intygar härmed dels att denna kopia av årsredovisningen överensstämmer med originalet, dels att resultat- och balansräkningen fastställts på årsstämma 2024-08-22. Stämman beslutade också att godkänna styrelsens förslag till resultatdisposition.

Mölnlycke den 22/8 - 2024



Patrik Ryrberg
Styrelseledamot

2024090405678

Förvaltningsberättelse

Styrelsen för Ryrberg Holding AB, 559272-8892, med säte i Mölnlycke, Västra Götalands län, får härmed avge årsredovisning för räkenskapsåret 2023-08-01 - 2024-07-31.

Årsredovisningen är upprättad i Svenska kronor, SEK.

Allmänt om verksamheten

Bolaget bedriver musikproduktion, kläddesign samt äger och förvaltar aktier i andra bolag.

Utveckling av företagets verksamhet, resultat och ställning

Belopp i kr

	2024-07-31	2023-07-31	2022-07-31	2021-07-31
Nettoomsättning	433 114	651 000	364 700	447 300
Balansomslutning	2 482 418	3 050 934	2 524 003	2 372 647
Soliditet %	80,2	81,2	74,1	74,3

Definitioner: se not

Väsentliga händelser under räkenskapsåret

Inga väsentliga händelser har inträffat under räkenskapsåret.

Eget kapital

	Aktiekapital	Uppskrivningsfond	Fritt eget kapital
Vid årets början	25 000	1 457 820	994 163
Utdelning			-400 000
Årets resultat			-85 276
Vid årets slut	25 000	1 457 820	508 887

Förslag till disposition av företagets vinst eller förlust

Styrelsen föreslår att fritt eget kapital, kronor 508 887, disponeras enligt följande:

	Belopp i kr
Utdelning, 500 aktier * 400 kr per aktie	200 000
Balanseras i ny räkning	308 887
Summa	508 887

Vad beträffar resultat och ställning i övrigt hänvisas till efterföljande resultat- och balansräkning med tillhörande noter

Resultaträkning

Belopp i kr	Not	2023-08-01- 2024-07-31	2022-08-01- 2023-07-31
Nettoomsättning		433 114	651 000
Övriga rörelseintäkter		-	70 248
		<u>433 114</u>	<u>721 248</u>
Rörelsens kostnader			
Övriga externa kostnader		-326 393	-296 260
Personalkostnader	2	-179 612	-42 363
Avskrivningar av materiella tillgångar		-16 369	-16 370
Rörelseresultat		<u>-89 260</u>	<u>366 255</u>
Resultat från finansiella poster			
Resultat från andelar i koncernföretag		-	500 000
Ränteintäkter och liknande resultatposter		4 005	104
Räntekostnader och liknande resultatposter		-22	-636
Resultat efter finansiella poster		<u>-85 277</u>	<u>865 723</u>
Resultat före skatt		<u>-85 277</u>	<u>865 723</u>
Skatt på årets resultat	3	-	-71 426
Årets resultat		<u>-85 277</u>	<u>794 297</u>

Balansräkning

Belopp i kr	Not	2024-07-31	2023-07-31
TILLGÅNGAR			
Anläggningstillgångar			
<i>Materiella anläggningstillgångar</i>			
Inventarier, verktyg och installationer	4	18 752	35 121
		<u>18 752</u>	<u>35 121</u>
<i>Finansiella anläggningstillgångar</i>			
Andelar i intresseföretag och gemensamt styrda företag	5	1 912 232	1 912 232
Andra långfristiga fordringar		20 000	-
		<u>1 932 232</u>	<u>1 912 232</u>
Summa anläggningstillgångar		<u>1 950 984</u>	<u>1 947 353</u>
Omsättningstillgångar			
<i>Kortfristiga fordringar</i>			
Kundfordringar		262 500	-
Aktuell skattefordran		41 962	-
Övriga fordringar		5	2
Förutbetalda kostnader och upplupna intäkter		45 872	59 081
		<u>350 339</u>	<u>59 083</u>
<i>Kassa och bank</i>		181 095	1 044 498
Summa omsättningstillgångar		<u>531 434</u>	<u>1 103 581</u>
SUMMA TILLGÅNGAR		<u>2 482 418</u>	<u>3 050 934</u>

Balansräkning

Belopp i kr	Not	2024-07-31	2023-07-31
EGET KAPITAL OCH SKULDER			
<i>Eget kapital</i>			
<i>Bundet eget kapital</i>			
Aktiekapital		25 000	25 000
Uppskrivningsfond		1 457 820	1 457 820
		<u>1 482 820</u>	<u>1 482 820</u>
<i>Fritt eget kapital</i>			
Balanserad vinst eller förlust		594 163	199 866
Årets resultat		-85 277	794 297
		<u>508 886</u>	<u>994 163</u>
Summa eget kapital		<u>1 991 706</u>	<u>2 476 983</u>
<i>Avsättningar</i>			
Uppskjuten skatteskuld		396 912	396 912
		<u>396 912</u>	<u>396 912</u>
<i>Kortfristiga skulder</i>			
Skatteskulder		-	19 886
Övriga kortfristiga skulder		83 799	147 153
Upplupna kostnader och förutbetalda intäkter		10 001	10 000
		<u>93 800</u>	<u>177 039</u>
SUMMA EGET KAPITAL OCH SKULDER		<u>2 482 418</u>	<u>3 050 934</u>

Noter

Not 1 Redovisningsprinciper

Belopp i kr om inget annat anges

Allmänna redovisningsprinciper

Årsredovisningen har upprättats i enlighet med årsredovisningslagen och Bokföringsnämndens allmänna råd BFAR 2012:1 Årsredovisning och koncernredovisning (K3).

Värderingsprinciper m m

Tillgångar, avsättningar och skulder har värderats utifrån anskaffningsvärden om inget annat anges nedan.

Materiella anläggningstillgångar

Materiella anläggningstillgångar redovisas till anskaffningsvärde minskat med ackumulerade avskrivningar och nedskrivningar. I anskaffningsvärdet ingår förutom inköpspriset även utgifter som är direkt hänförliga till förvärvet.

Avskrivningar

Avskrivning sker linjärt över tillgångens beräknade nyttjandeperiod eftersom det återspeglar den förväntade förbrukningen av tillgångens framtida ekonomiska fördelar. Avskrivningen redovisas som kostnad i resultaträkningen.

<i>Materiella anläggningstillgångar</i>	År
Inventarier, verktyg och installationer	5

Not 2 Anställda och personalkostnader

Medelantalet anställda

	2023-08-01- 2024-07-31	Varav män	2022-08-01- 2023-07-31	Varav män
Sverige	1	1	1	1
Totalt	1	1	1	1

Not 3 Skatt på årets resultat

	2023-08-01- 2024-07-31	2022-08-01- 2023-07-31
Aktuell skattekostnad	-	71 426
	-	71 426

Not 4 Inventarier, verktyg och installationer

	2024-07-31	2023-07-31
<i>Akkumulerade anskaffningsvärden</i>		
-Vid årets början	81 851	81 851
	<u>81 851</u>	<u>81 851</u>
<i>Akkumulerade avskrivningar</i>		
-Vid årets början	-46 730	-30 360
-Årets avskrivning	-16 369	-16 370
	<u>-63 099</u>	<u>-46 730</u>
Redovisat värde vid årets slut	18 752	35 121

Not 5 Andelar i intresseföretag och gemensamt styrda företag

	2024-07-31	2023-07-31
<i>Akkumulerade anskaffningsvärden:</i>		
-Vid årets början	1 912 232	57 500
-Förvärv	-	-
Vid årets slut	<u>1 912 232</u>	<u>57 500</u>
<i>Akkumulerade uppskrivningar:</i>		
-Vid årets början	-	1 854 732
Vid årets slut	-	<u>1 854 732</u>
Redovisat värde vid årets slut	1 912 232	1 912 232

Not 6 Nyckeltalsdefinitioner

Balansomslutning:


Totala tillgångar.

Soliditet:

(Totalt eget kapital + (100 % - aktuell bolagsskattesats av obeskattade reserver)) / Totala tillgångar.

Underskrifter

Mölnlycke den 22 / 8 - 2024



Patrik Ryrberg
Styrelseledamot

