

Årsredovisning

för

Snöyra Varumärket 6 AB

559353-0727


Räkenskapsåret

2021-12-13 – 2022-12-31

Fastställelseintyg

Undertecknad styrelseledamot i Snöyra Varumärket 6 AB intygar, dels att denna kopia av årsredovisningen stämmer överens med originalet, dels att resultaträkningen och balansräkningen i årsredovisningen har fastställts på årsstämma den 30 juni 2023. Årsstämman beslutade att godkänna styrelsens förslag till resultatdisposition.

Nyköping den 30 juni 2023



Pontus Hulting

Styrelsen för Snöyra Varumärket 6 AB avger följande årsredovisning för räkenskapsåret 2021-12-13 – 2022-12-31, vilket är företagets första verksamhetsår.

Årsredovisningen är upprättad i svenska kronor, SEK. Om inte annat särskilt anges, redovisas alla belopp i hela kronor (kr). Uppgifter inom parentes avser föregående år.

Förvaltningsberättelse

Verksamheten

Allmänt om verksamheten

Bolaget ska äga och förvalta fastigheter samt därmed bedriva förenlig verksamhet.

Företaget har sitt säte i Nyköping.

Väsentliga händelser under räkenskapsåret

Under året har Vil Förvaltning AB fusionerats upp i bolaget.

Flerårsöversikt (Tkr)	2021/22
	(13 mån)
Nettoomsättning	790
Resultat efter finansiella poster	317
Soliditet (%)	3,6

Förändringar i eget kapital

	Aktie- kapital	Balanserat resultat	Årets resultat	Totalt
Belopp vid årets ingång	25 000			25 000
Fusionsresultat		53 799		53 799
Årets resultat			218 524	218 524
Belopp vid årets utgång	25 000	53 799	218 524	297 323

Resultatdisposition

Styrelsen föreslår att till förfogande stående vinstmedel (kronor):

balanserad vinst	53 799
årets vinst	218 524
	272 323
disponeras så att	
i ny räkning överföres	272 323
	272 323

Företagets resultat och ställning i övrigt framgår av efterföljande resultat- och balansräkning med noter.

Resultaträkning

Not

2021-12-13
-2022-12-31
(13 mån)

Rörelseintäkter, lagerförändringar m. m.

Nettoomsättning	789 998
Övriga rörelseintäkter	12 170
Summa rörelseintäkter, lagerförändringar m.m.	802 168

Rörelsekostnader

Övriga externa kostnader	-135 386
Av- och nedskrivningar av materiella och immateriella anläggningstillgångar	-211 207
Summa rörelsekostnader	-346 593
Rörelseresultat	455 575

Finansiella poster

Räntekostnader och liknande resultatposter	-138 656
Summa finansiella poster	-138 656
Resultat efter finansiella poster	316 919

Resultat före skatt

316 919

Skatter

Skatt på årets resultat	-98 395
Årets resultat	218 524

Balansräkning

Not

2022-12-31

TILLGÅNGAR

Anläggningstillgångar

Materiella anläggningstillgångar

Byggnader och mark

2

7 788 793

Summa materiella anläggningstillgångar

7 788 793

Summa anläggningstillgångar

7 788 793

Omsättningstillgångar

Kortfristiga fordringar

Kundfordringar

62 500

Fordringar hos koncernföretag

48 750

Övriga fordringar

21 588

Summa kortfristiga fordringar

132 838

Kassa och bank

Kassa och bank

343 083

Summa kassa och bank

343 083

Summa omsättningstillgångar

475 921

SUMMA TILLGÅNGAR

8 264 714

Balansräkning

Not

2022-12-31

EGET KAPITAL OCH SKULDER

Eget kapital

Bundet eget kapital

Aktiekapital

25 000

Summa bundet eget kapital

25 000

Fritt eget kapital

Balanserat resultat

53 799

Årets resultat

218 524

Summa fritt eget kapital

272 323

Summa eget kapital

297 323

Långfristiga skulder

3, 4

Övriga skulder till kreditinstitut

3 168 163

Summa långfristiga skulder

3 168 163

Kortfristiga skulder

4

Övriga skulder till kreditinstitut

732 996

Leverantörsskulder

12 500

Skulder till koncernföretag

3 617 163

Skatteskulder

125 555

Övriga skulder

202 014

Upplupna kostnader och förutbetalda intäkter

109 000

Summa kortfristiga skulder

4 799 228

SUMMA EGET KAPITAL OCH SKULDER

8 264 714

Noter

Not 1 Redovisningsprinciper

Allmänna upplysningar

Årsredovisningen är upprättad i enlighet med årsredovisningslagen och Bokföringsnämndens allmänna råd (BFNAR 2016:10) om årsredovisning i mindre företag.

Avskrivning

Tillämpade avskrivningstider:

Materiella anläggningstillgångar

Byggnader 50 år

Nyckeltalsdefinitioner

Nettoomsättning

Rörelsens huvudintäkter, fakturerade kostnader, sidointäkter samt intäktskorrigeringar.

Resultat efter finansiella poster

Resultat efter finansiella intäkter och kostnader men före bokslutsdispositioner och skatter.

Soliditet (%)

Justerat eget kapital (eget kapital och obeskattade reserver med avdrag för uppskjuten skatt) i procent av balansomslutning.

Not 2 Byggnader och mark

	2022-12-31
Inköp	8 000 000
Utgående ackumulerade anskaffningsvärden	8 000 000
Årets avskrivningar	-211 207
Utgående ackumulerade avskrivningar	-211 207
Utgående redovisat värde	7 788 793

Not 3 Långfristiga skulder

	2022-12-31
Skulder som ska betalas senare än fem år efter balansdagen	866 107
	866 107

Not 4 Skulder som avser flera poster

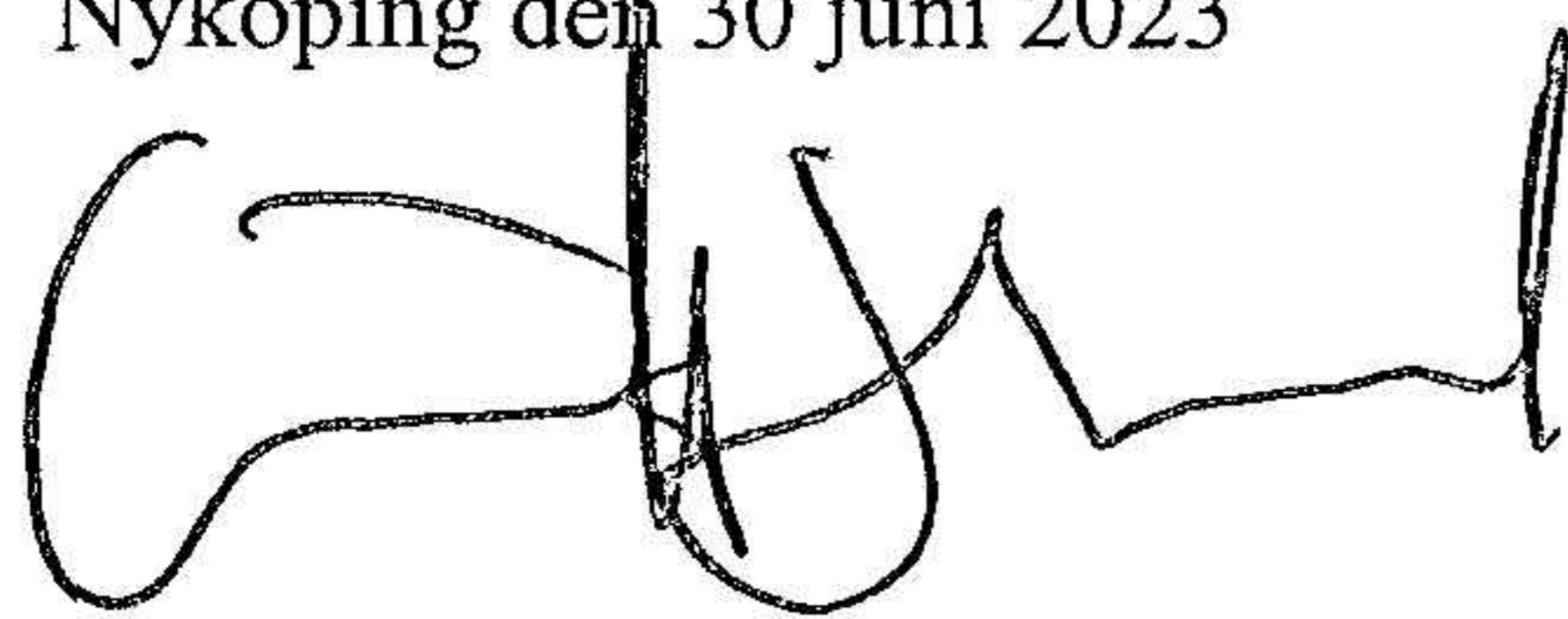
Företagets banklån om 3 901 159 kronor redovisas under följande poster i balansräkningen.

	2022-12-31
Långfristiga skulder	
Övriga skulder till kreditinstitut	3 168 163
	3 168 163
Kortfristiga skulder	
Övriga skulder till kreditinstitut	732 996
	732 996


Not 5 Ställda säkerheter

	2022-12-31
Fastighetsinteckning	2 600 000
	2 600 000

Nyköping den 30 juni 2023



Christoffer Haglund
Ordförande



Pontus Hulting