

# Årsredovisning

För

**Stavskallen Invest AB**

559426-4847


Räkenskapsåret

2023

Innehållsförteckning	Sida
Förvaltningsberättelse	2
Resultaträkning	3
Balansräkning	4
Tilläggsupplysningar	6

Undertecknad styrelseledamot i Stavskallen Invest AB intygar, dels att denna kopia överensstämmer med originalet, dels att resultaträkningen och balansräkningen fastställts på årsstämman den 23 april 2024. Årsstämman beslöt att godkänna styrelsens förslag till vinstdisposition.

Stockholm den 23 april 2024



Clas Lindberg Odhner

**Stavskallen Invest AB**  
**559426-4847**

Styrelsen för Stavskallen Invest AB får härmed avge årsredovisning för räkenskapsåret 2023.

Årsredovisningen är upprättad i svenska kronor, SEK.

## Förvaltningsberättelse

### Verksamheten

#### *Allmänt om verksamheten*

Företagets verksamhet är att direkt eller indirekt, äga och förvalta aktier, värdepapper och andelar i andra bolag, äga och förvalta fast och lös egendom samt därmed förenlig verksamhet.

#### *Väsentliga händelser under och efter räkenskapsåret*

Inga väsentliga händelser har inträffat.

<b>Flerårsöversikt (kronor)</b>	<b>2023</b>
Nettoomsättning	0
Resultat efter finansiella poster	3,856
Soliditet (%)	23

### Resultatdisposition

Styrelsen föreslår att till förfogande stående vinstmedel (kronor):

balanserat resultat	0
årets resultat	3,856
	<hr/>
	3,856
disponeras så att	
i ny räkning överförs	3,856
	<hr/>
	3,856

Företagets resultat och ställning i övrigt framgår av efterföljande resultat- och balansräkning med tilläggsupplysningar.

Stavskallen Invest AB  
559426-4847

## Resultaträkning

SEK

Not

2023-03-16

2023-12-31

### Rörelseintäkter

Nettoomsättning

—

Summa rörelseintäkter

—

### Rörelsekostnader

Administrationskostnader

—

Summa rörelsekostnader

—

Rörelseresultat

—

### Finansiella poster

Övriga ränteintäkter och liknande resultatposter

1

5,849

Räntekostnader och liknande resultatposter

2

-1,993

Summa finansiella poster

3,856

Resultat efter finansiella poster

3,856

Resultat före skatt

3,856

Årets resultat

3,856

Stavskallen Invest AB  
559426-4847

2024043010900

## Balansräkning

Not 2023-12-31

SEK

### TILLGÅNGAR

#### Anläggningstillgångar

##### *Finansiella anläggningstillgångar*

Aktier och andelar i andra företag 100,403

Summa finansiella anläggningstillgångar 100,403

Summa anläggningstillgångar 100,403

#### Omsättningstillgångar

##### *Kassa och bank*

Kassa och bank 25,000

Summa kassa bank 25,000

Summa omsättningstillgångar 25,000

**SUMMA TILLGÅNGAR 125,403**



Stavskallen Invest AB  
559426-4847

2024043010901

Balansräkning Not 2023-12-31


SEK

### Eget kapital och skulder

Eget kapital	3	
<i>Bundet eget kapital</i>		
Aktiekapital		25,000
Summa bundet eget kapital		25,000
<i>Fritt eget kapital</i>		
Balanserat resultat		—
Årets resultat		3,856
Summa fritt eget kapital		3,856
Summa eget kapital		28,856
Långfristiga skulder		
Övriga skulder		96,547
Summa långfristiga skulder		96,547
Kortfristiga skulder		
Skatteskulder		—
Övriga skulder		—
Summa kortfristiga skulder		—
<b>SUMMA EGET KAPITAL OCH SKULDER</b>		<b>125,403</b>

### STÄLLDA SÄKERHETER OCH ANSVARFÖRBINDELSER

Ställda säkerheter	Inga
Ansvarsförbindelser	Inga



Stavskallen Invest AB  
559426-4847

2024043010902

## TILLÄGGSUPPLYSNINGAR

### Redovisningsprinciper

#### Allmänna upplysningar

Årsredovisningen är upprättad i enligt med årsredovisningslagen och BFNAR 2016:10  
*Årsredovisning i mindre företag (K2)*

#### Nyckeltalsdefinitioner

Nettoomsättning

Rörelsens huvudintäkter, fakturerade kostnader, sidointäkter samt intäktskorrigeringar.

Resultat efter finansiella poster

Resultat efter finansiella intäkter och kostnader, men före extraordinära intäkter och kostnader.

Soliditet (%)

Justerat eget kapital (eget kapital och obeskattade reserver med avdrag för uppskjuten skatt) i procent av balansomslutningen

## Noter

Belopp i SEK om inget annat anges

### Not 1 Övriga ränteintäkter och liknande resultatposter

2023

#### Finansiella intäkter

Övriga finansiella intäkter	5,849
	<b>5,849</b>

### Not 2 Räntekostnader och liknande resultatposter

2023


#### Finansiella kostnader

Övriga räntekostnader	-1,993
	<b>-1,993</b>

### Not 3 Förändring av eget kapital

	Aktie- kapital	Balanserat resultat	Årets resultat	Totalt kapital
Belopp vid årets ingång	–	–	–	–
Inbetalt aktiekapital	25,000	–	–	25,000
Årets resultat	–	–	3,856	3,856
<b>Belopp vid årets utgång</b>	<b>25,000</b>	<b>–</b>	<b>3,856</b>	<b>28,856</b>

Stockholm 2024-04-23



Clas Lindberg Odhner