

# Årsredovisning

för

## Patrik Heurlin Förvaltning AB

559139-8382

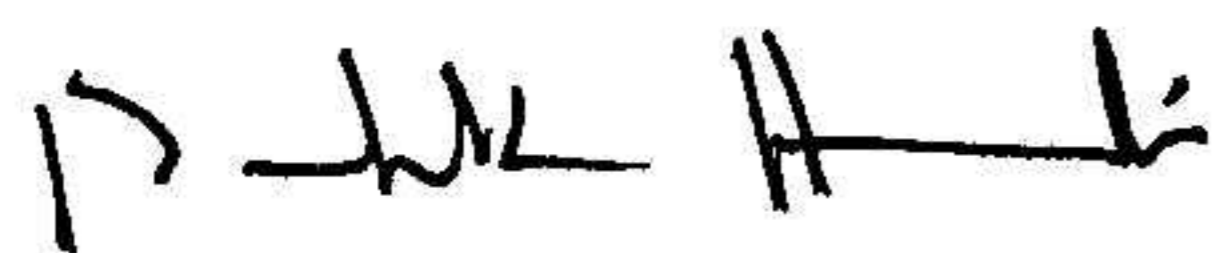
Räkenskapsåret

2023-07-01 – 2024-06-30

### Fastställelseintyg

Undertecknad styrelseledamot i Patrik Heurlin Förvaltning AB intygar, dels att denna kopia av årsredovisningen stämmer överens med originalet, dels att resultaträkningen och balansräkningen i årsredovisningen har fastställts på årsstämman 9 / 12 2024. Årsstämman beslutade att godkänna styrelsens förslag till resultatdisposition.

Landskrona 9 / 12 2024



Patrik Heurlin

Styrelsen för Patrik Heurlin Förvaltning AB avger följande årsredovisning för räkenskapsåret 2023-07-01 – 2024-06-30.

Årsredovisningen är upprättad i svenska kronor, SEK. Om inte annat särskilt anges, redovisas alla belopp i hela kronor (kr). Uppgifter inom parentes avser föregående år.

## Förvaltningsberättelse

### Verksamheten

#### Allmänt om verksamheten

Bolaget bedriver förvaltning av värdepapper och har sitt säte i Landskrona.

#### Väsentliga händelser under räkenskapsåret

Inga för företaget väsentliga händelser har inträffat under räkenskapsåret.

Flerårsöversikt (Tkr)	2023/24	2022/23	2021/22	2020/21	2019/20
Nettoomsättning	0	0	0	0	0
Resultat efter finansiella poster	119	447	303	-9	311
Soliditet (%)	100	100	100	100	100

### Förändringar i eget kapital

	Aktie- kapital	Balanserat resultat	Årets resultat	Totalt
Belopp vid årets ingång	50 000	2 470 100	447 000	2 967 100
Disposition enligt beslut av årsstämman:				
Utdelning		-204 325		-204 325
Balanseras i ny räkning		447 000	-447 000	0
Årets resultat			119 315	119 315
<b>Belopp vid årets utgång</b>	<b>50 000</b>	<b>2 712 775</b>	<b>119 315</b>	<b>2 882 090</b>

### Resultatdisposition

Styrelsen föreslår att till förfogande stående vinstmedel (kronor):

balanserad vinst	2 712 775
årets vinst	119 315
	<b>2 832 090</b>

disponeras så att

till aktieägare utdelas	36 000
i ny räkning överföres	2 796 090
	<b>2 832 090</b>

Företagets resultat och ställning i övrigt framgår av efterföljande resultat- och balansräkning med noter.

## Resultaträkning

Not

2023-07-01  
-2024-06-30

2022-07-01  
-2023-06-30

**Summa rörelseintäkter, lagerförändringar m.m.**

0

0

### Rörelsekostnader

Övriga externa kostnader

-1 200

-1 200

**Summa rörelsekostnader**

**-1 200**

**-1 200**

**Rörelseresultat**

1

**-1 200**

**-1 200**

### Finansiella poster

Resultat från andelar i intresseföretag och gemensamt styrda företag

109 750

448 200

Övriga ränteintäkter och liknande resultatposter

10 765

0

**Summa finansiella poster**

**120 515**

**448 200**

**Resultat efter finansiella poster**

**119 315**

**447 000**

**Resultat före skatt**

**119 315**

**447 000**

**Årets resultat**

**119 315**

**447 000**

## Balansräkning

Not

2024-06-30

2023-06-30

### TILLGÅNGAR

#### Anläggningstillgångar

##### *Finansiella anläggningstillgångar*

Andelar i intresseföretag och gemensamt styrda företag

2

47 550

49 800

Andra långfristiga fordringar

3

1 700 000

1 700 000

**Summa finansiella anläggningstillgångar**

**1 747 550**

**1 749 800**

**Summa anläggningstillgångar**

**1 747 550**

**1 749 800**

#### Omsättningstillgångar

##### *Kortfristiga fordringar*

Fordringar hos intresseföretag och gemensamt styrda företag

0

199 200

Förutbetalda kostnader och upplupna intäkter

4 850

0

**Summa kortfristiga fordringar**

**4 850**

**199 200**

##### *Kassa och bank*

Kassa och bank

1 134 015

1 018 100

**Summa kassa och bank**

**1 134 015**

**1 018 100**

**Summa omsättningstillgångar**

**1 138 865**

**1 217 300**

**SUMMA TILLGÅNGAR**

**2 886 415**

**2 967 100**

<b>Balansräkning</b>	<b>Not</b>	<b>2024-06-30</b>	<b>2023-06-30</b>
<b>EGET KAPITAL OCH SKULDER</b>			
<b>Eget kapital</b>			
<i>Bundet eget kapital</i>			
Aktiekapital		50 000	50 000
<b>Summa bundet eget kapital</b>		<b>50 000</b>	<b>50 000</b>
<i>Fritt eget kapital</i>			
Balanserat resultat		2 712 775	2 470 100
Årets resultat		119 315	447 000
<b>Summa fritt eget kapital</b>		<b>2 832 090</b>	<b>2 917 100</b>
<b>Summa eget kapital</b>		<b>2 882 090</b>	<b>2 967 100</b>
<b>Kortfristiga skulder</b>			
Övriga skulder		4 325	0
<b>Summa kortfristiga skulder</b>		<b>4 325</b>	<b>0</b>
<b>SUMMA EGET KAPITAL OCH SKULDER</b>		<b>2 886 415</b>	<b>2 967 100</b>

## Noter

### Redovisningsprinciper

#### Allmänna upplysningar

Årsredovisningen är upprättad i enlighet med årsredovisningslagen och Bokföringsnämndens allmänna råd (BFNAR 2016:10) om årsredovisning i mindre företag.

#### Nyckeltalsdefinitioner

Nettoomsättning

Rörelsens huvudintäkter, fakturerade kostnader, sidointäkter samt intäktskorrigeringar.

Resultat efter finansiella poster

Resultat efter finansiella intäkter och kostnader men före bokslutsdispositioner och skatter.

Soliditet (%)

Justerat eget kapital (eget kapital och obeskattade reserver med avdrag för uppskjuten skatt) i procent av balansomslutning.

#### Not 1 Medelantalet anställda

	2023-07-01 -2024-06-30	2022-07-01 -2023-06-30
Medelantalet anställda	0	0

#### Not 2 Andelar i intresseföretag och gemensamt styrda företag

	2024-06-30	2023-06-30
Ingående anskaffningsvärden	49 800	49 800
Försäljningar	-2 250	0
<b>Utgående ackumulerade anskaffningsvärden</b>	<b>47 550</b>	<b>49 800</b>
<b>Utgående redovisat värde</b>	<b>47 550</b>	<b>49 800</b>

#### Not 3 Andra långfristiga fordringar

	2024-06-30	2023-06-30
Ingående anskaffningsvärden	1 700 000	1 700 000
<b>Utgående ackumulerade anskaffningsvärden</b>	<b>1 700 000</b>	<b>1 700 000</b>
<b>Utgående redovisat värde</b>	<b>1 700 000</b>	<b>1 700 000</b>

**Not 4 Ställda säkerheter**

Bolaget har inga skulder för vilka säkerheter ställts.

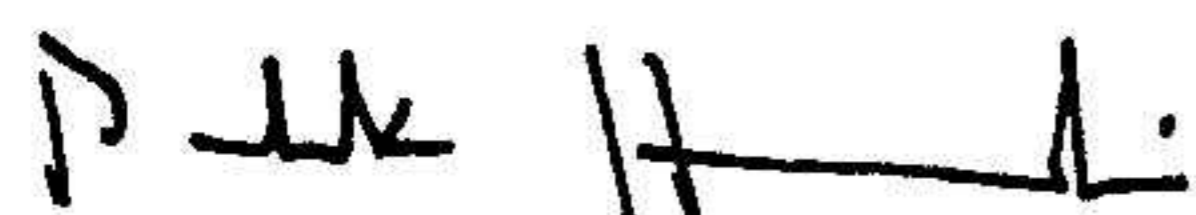
**Not 5 Eventualförpliktelser**

Bolaget har inga borgensåtaganden eller andra ansvarsförbindelser.

**Not 6 Väsentliga händelser efter räkenskapsårets slut**

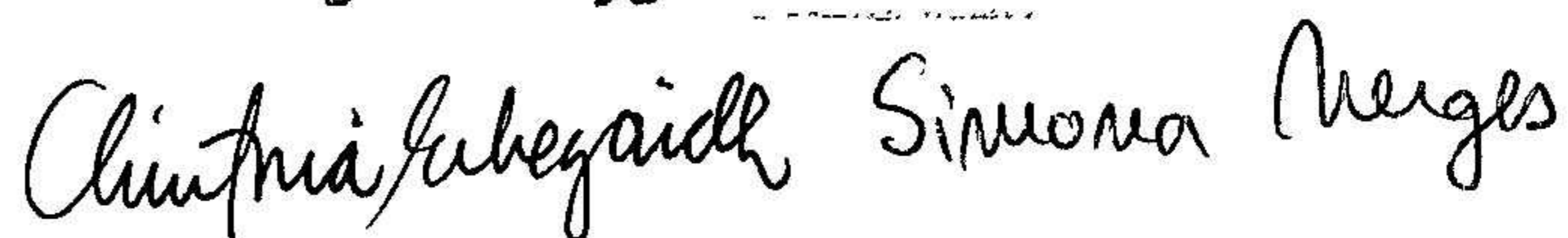
Inga för företaget väsentliga händelser har inträffat efter räkenskapsårets slut.

Landskrona den 21 november 2024



Patrik Heurlin

Fotokopians överensstämmelse  
med originalet intygas:



2025010807218