

Årsredovisning

för

Munktell Business Center AB

Org.nr. 556594-2835


Styrelsen får härmed avlämna årsredovisning för räkenskapsåret 2021-01-01 – 2021-12-31.

Innehåll	Sida
Förvaltningsberättelse	1
Resultaträkning	2
Balansräkning	3
Tilläggsupplysningar	5
Underskrift	6

Undertecknad styrelseledamot i Munktell Business Center AB intygar härmed, dels att denna kopia av årsredovisningen överensstämmer med originalet, dels att resultat- och balansräkning fastställts på årsstämma den 30 juni 2022.

Stämman beslöt tillika godkänna styrelsens förslag till vinstdisposition.

Eskilstuna 30 juni 2022



Daniel Jomalm

Styrelsen för Munktell Business Center AB får härmed avge årsredovisning för räkenskapsåret 2021.

Årsredovisningen är upprättade i svenska kronor, SEK.

Förvaltningsberättelse

Verksamhet

Bolaget hyr ut lokaler på Verkstadsgatan 2. Detta tillsammans med drift och försäljning av träningsanläggningar ute på företag har varit företagets verksamhet.

Flerårsöversikt

	2021	2020	2019	2018	2017
Nettoomsättning	1352831	992119	1155332	2711762	2509767
Resultat efter finansnetto	370966	25020	241979	438690	-308467
Soliditet (%)	63	35	35	28	neg

Förändring av eget kapital

	Aktiekapital	Reservfond	Balanserat resultat	Årets resultat
Belopp vid årets ingång	100 000	20 000	314 881	37 667
Disposition enligt beslut				
Av årsstämma				37 667
Aktieägartillskott				
Årets resultat				294 547
Belopp vid årets utgång	100 000	20 000	352 548	294 547


Villkorade, ännu ej återbetalda, aktieägartillskott uppgår per balansdagen till 70 000:-

Förslag till behandling av ansamlad vinst

Styrelsen föreslår att den ansamlade vinsten:

Balanserad vinst	352 548
Årets vinst	294 547
Behandlas så att i ny räkning överföres	647 095

Bolagets resultat och ställning i övrigt framgår av efterföljande resultat och balansräkning med tilläggsupplysningar.




2022072933959

Resultaträkning	Not	2021-01-01 2021-12-31	2020-01-01 2020-12-31
Nettoomsättning		1 352 831	992 119
Övriga intäkter		0	0
		1 352 831	992 119
Rörelsekostnader			
Handelsvaror		-39 023	-14 501
Övriga externa kostnader		-860 806	-746 961
Personalkostnader	2	-79 052	-201 907
Av- och nedskrivning av materiella och immateriella anläggningstillgångar	3, 4	0	0
Summa rörelsekostnader		-978 881	-963 369
Rörelseresultat		373 950	28 750
Finansiella poster			
Övriga ränteintäkter och liknande resultatposter			
Räntekostnader och liknande resultatposter		-2 984	-3 731
Summa finansiella poster		-2 984	-3 731
Resultat efter finansiella poster		370 966	25 020
Resultat före skatt		370 966	25 020
Skatt på årets resultat		-76419	
Årets resultat		294 547	25 020

2022072933960

Balansräkning	Not	2021-12-31	2020-12-31
Tillgångar	1		
Anläggningstillgångar			
<i>Materiella anläggningstillgångar</i>			
Inventarier, verktyg & installationer	3	0	0
Förbättringsutgifter på annans fastighet	4	0	0
<i>Summa materiella anläggningstillgångar</i>		0	0
<i>Finansiella anläggningstillgångar</i>			
Långfristiga kundfordringar		300 000	300 000
Andra långfristiga värdepappersinnehav	5	500	500
Summa anläggningstillgångar		300 500	300 500
Omsättningstillgångar			
<i>Varulager mm</i>			
Färdiga varor och handelsvaror		62286	64212
<i>Summa varulager</i>		62 286	64 212
<i>Kortfristiga fordringar</i>			
Kundfordringar		740 929	680 901
Övriga fordringar		11 049	53 611
Förutbetalda kostnader och upplupna intäkter		90 827	88 451
<i>Summa kortfristiga fordringar</i>		842 805	822 963
<i>Kassa och bank</i>			
Kassa och bank		8045	108060
<i>Summa kassa och bank</i>		8 045	108 060
Summa omsättningstillgångar		913 137	995 236
Summa tillgångar		1 213 637	1 295 736

Balansräkning	Not	2020-12-31	2020-12-31
Eget kapital och skulder	1		
Eget kapital			
<i>Bundet eget kapital</i>			
Aktiekapital		100 000	100 000
Reservfond		20 000	20 000
<i>Summa bundet eget kapital</i>		<i>120 000</i>	<i>120 000</i>
<i>Fritt eget kapital</i>			
Balanserat resultat		352 548	314 881
Årets resultat		294 547	25 020
<i>Summa fritt eget kapital</i>		<i>647 095</i>	<i>339 901</i>
Summa eget kapital		767 095	459 901
Långfristiga skulder			
Checkräkningskredit		0	0
Övriga skulder till kreditinstitut	6	0	0
Summa långfristiga skulder		0	0
Kortfristiga skulder			
Leverantörsskulder		60 995	327 350
Övriga skulder		362 338	474 280
Upplupna kostnader och förutbetalda intäkter		23 208	34 205
Summa kortfristiga skulder		446 541	835 835
Summa eget kapital och skulder		1 213 637	1 295 736
 Ställda säkerheter och eventalförpliktelser			
Ställda säkerheter			
<i>Panter och därmed jämförliga säkerheter, som har sällts för egna skulder och avsättningar</i>			
Företagsinteckningar		388 000	388 000



Tilläggsupplysningar

Not 1 Redovisningsprinciper

Allmänna upplysningar

Årsredovisningen har upprättats enligt årsredovisningslagen och Bokföringsnämndens allmänna råd (BFNAR 2016:10) om årsredovisning i mindre aktiebolag (K2).

Företagets intäkter från uppdrag till fast pris redovisas enligt alternativregeln.

Avskrivning

Tillämpade avskrivningstider:

Inventarier/ träningsutrustning	5 år eller 8 år
Förbättringsutgifter på annans fastighet	20 år

Nyckeltalsdefinitioner

Nettoomsättning

Rörelsens huvudintäkter, fakturerade kostnader, sidointäkter samt intäktskorrigeringar.

Resultat efter finansiella poster

Resultat efter finansiella intäkter och kostnader, men före extraordinära intäkter och kostnader.

Soliditet (%)

Justerat eget kapital (eget kapital och obeskattade reserver med avdrag för uppskjuten skatt) i procent av balansomslutning.

Not 2 Medelantalet anställda

	2021	2020
Medelantalet anställda	1	1

Not 3 Inventarier, verktyg och installationer

Ackumulerade anskaffningsvärden	2021-12-31	2020-12-31
Ingående anskaffningsvärde	821 825	821 825
Inköp	55 974	55 974
Försäljning	-186 538	-186 538
Utgående ackumulerade anskaffningsvärden	691 261	691 261
Ackumulerade avskrivningar enligt plan		
Ingående avskrivningar enligt plan	-691 261	-690 928
Årets avskrivningar enligt plan	0	-333
Utgående ackumulerade avskrivningar enligt plan	-691 261	-691 261
Utgående planenligt restvärde	0	0

Not 4 Förbättringsutgifter på annans fastighet

	2021-12-31	2020-12-31
Ingående anskaffningsvärden	32 108	32 108
Förbättringsutgifter	0	0
Försäljning	0	0
Utgående ackumulerade anskaffningsvärden	32 108	32 108
Ingående avskrivningar	-32 108	-32 108
Årets avskrivningar enligt plan	0	0
Utgående ackumulerade avskrivningar enligt plan	-32 108	-32 108
Utgående planenligt restvärde	0	0


Not 5 Andra långfristiga värdepappersinnehav

	2021-12-31	2020-12-31
Insats i Ekonomiska föreningen <i>Vilstagruppen</i>	500	500

Not 6 Långfristiga skulder

	2021-12-31	2020-12-31
Förfaller senare än 1 och tidigare än 5 år efter balansdagen		
Skulder från kreditinstitut	0	0
	0	0
Förfaller senare än 5 år efter balansdagen	0	0
Ställda säkerheter		
Företagsinteckning	388 000	388 000
	388 000	388 000

Eskilstuna den 30 juni 2022


Daniel Jomalm, Ordförande