

Årsredovisning
och
Koncernredovisning
för
Rubber Förvaltning AB

556503-9269

Räkenskapsåret

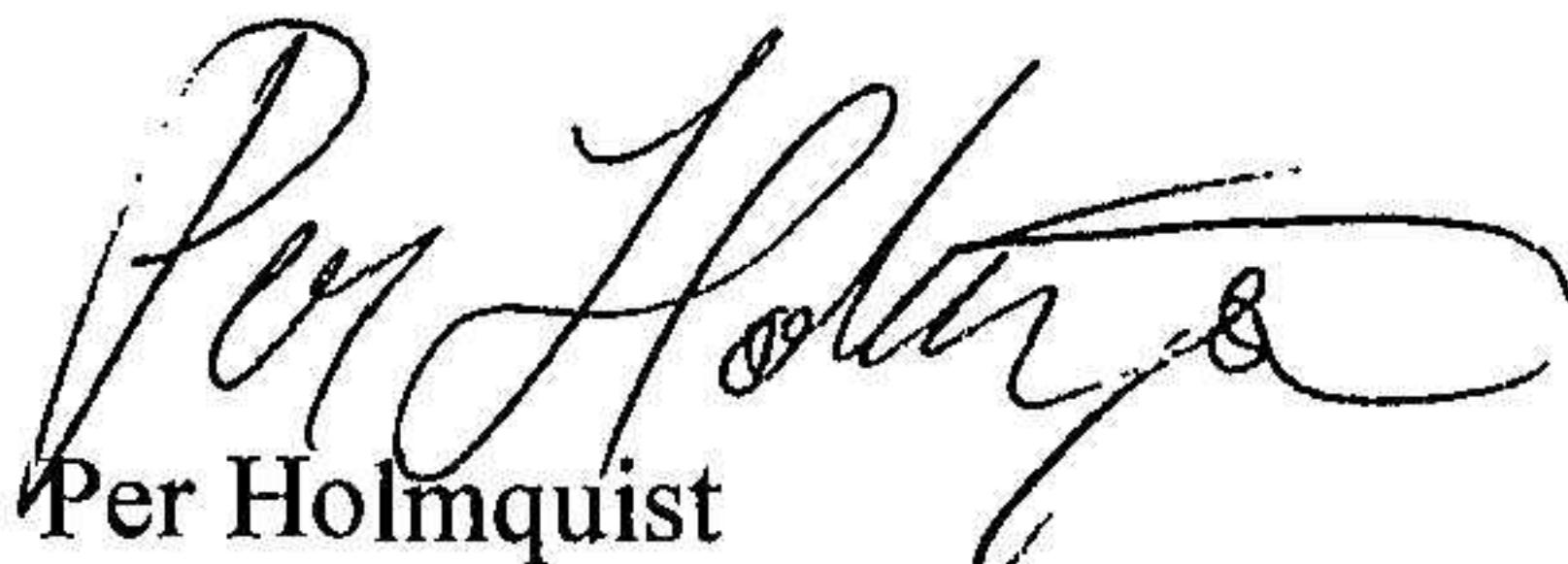
2024-09-01 - 2025-08-31

Fastställelseintyg

Undertecknad styrelseledamot i Rubber Förvaltning AB intygar att resultaträkningen och balansräkningen i årsredovisningen för moderbolaget samt koncernresultaträkningen och koncernbalansräkningen har fastställts på årsstämma 2025-11-13. Årsstämman beslutade att godkänna styrelsens förslag till resultatdisposition.

Jag intygar också att innehållet i årsredovisningen och revisionsberättelsen stämmer överens med originalen.

Vallentuna 2025-11-13


Per Holmquist

Årsredovisning
och
Koncernredovisning
för
Rubber Förvaltning AB

556503-9269

Räkenskapsåret

2024-09-01 - 2025-08-31

Styrelsen för Rubber Förvaltning AB avger följande årsredovisning och koncernredovisning för räkenskapsåret 2024-09-01 - 2025-08-31.

Årsredovisningen är upprättad i svenska kronor, SEK. Om inte annat särskilt anges, redovisas alla belopp i hela kronor (kr). Uppgifter inom parentes avser föregående år.

Förvaltningsberättelse

Information om verksamheten

Företaget skall äga och förvalta fast egendom, aktier och andra värdepapper, samt därmed förenlig verksamhet.

Koncernen skall förvalta fast egendom, aktier och andra värdepapper, samt bedriva handel och service inom industrigummisektorn. Vi är gummispecialister med erfarenhet sedan 1923 inom områdena: transportband/service, slang, remmar, gummiduk och plast. Företaget är sedan 2001 miljö- och kvalitetscertifierade enligt ISO 14001:2004 och ISO 9001:2008. Se uppgifter om koncernföretag i not 25.

Företaget har sitt säte i Vallentuna.

Väsentliga händelser under räkenskapsåret

Inga väsentliga händelser under räkenskapsåret.

Förväntad framtida utveckling samt väsentliga risker och osäkerhetsfaktorer

Koncernens verksamhet påverkas av ett antal omvärldsfaktorer. Exempel på sådana faktorer är makroekonomisk utveckling, såsom konjunkturförändring, ränteutveckling och valutakursfluktuationer. Verksamheten påverkas också av verksamhetsrelaterade risker såsom förändringar i råvarupriser, omfattningen av infrastrukturprojekt i samhället samt kundernas allmänna efterfrågan. Bolagets riskhantering syftar till att identifiera riskerna och begränsa dess effekter.

Ägarförhållanden

| Namn | Antal aktier | Antal röster |
|--------------------------|--------------|--------------|
| Bo Holmquist | 500 | 950 |
| Per Holmquist | 500 | 950 |
| Ann-Charlotte Wassberg | 500 | 950 |
| Nina Niegemann Holmqvist | 500 | 950 |

Flerårsöversikt (Tkr)

| Koncernen | 2024/25 | 2023/24 | 2022/23 | 2021/22 |
|-----------------------------------|----------------|----------------|----------------|----------------|
| Nettoomsättning | 118 034 | 119 006 | 114 094 | 106 000 |
| Resultat efter finansiella poster | 8 266 | 5 381 | 6 751 | 5 057 |
| Soliditet (%) | 60,2 | 58,3 | 58,2 | 53,7 |
| Moderbolaget | 2024/25 | 2023/24 | 2022/23 | 2021/22 |
| Resultat efter finansiella poster | 3 218 | 2 669 | 2 549 | 2 649 |
| Soliditet (%) | 99,9 | 100,0 | 100,0 | 100,0 |

Förslag till vinstdisposition

Styrelsen föreslår att till förfogande stående vinstmedel (kronor):

| | |
|------------------------|-------------------|
| balanserad vinst | 15 106 807 |
| årets vinst | 3 198 630 |
| | 18 305 437 |
| disponeras så att | |
| i ny räkning överföres | 18 305 437 |
| | 18 305 437 |

Koncernens och moderbolagets resultat och ställning i övrigt framgår av efterföljande resultat- och balansräkningar samt kassaflödesanalyser med noter.

Koncernens Resultaträkning

| | Not | 2024-09-01 -2025-08-31 | 2023-09-01 -2024-08-31 |
|---|------|---------------------------|---------------------------|
| Rörelsens intäkter | | | |
| Nettoomsättning | 2 | 118 033 643 | 119 005 508 |
| Övriga rörelseintäkter | | 383 646 | 448 276 |
| Summa rörelsens intäkter | | 118 417 289 | 119 453 784 |
| Rörelsens kostnader | | | |
| Råvaror och förnödenheter | | -61 388 758 | -65 071 253 |
| Övriga externa kostnader | 3, 4 | -10 682 649 | -11 047 900 |
| Personalkostnader | 5 | -35 606 529 | -35 133 900 |
| Avskrivningar och nedskrivningar av materiella och immateriella anläggningstillgångar | | -1 968 983 | -1 811 508 |
| Övriga rörelsekostnader | | -8 915 | -512 970 |
| Summa rörelsens kostnader | | -109 655 834 | -113 577 531 |
| Rörelseresultat | | 8 761 455 | 5 876 253 |
| Resultat från finansiella poster | | | |
| Övriga ränteintäkter och liknande resultatposter | 6 | 74 700 | 33 616 |
| Räntekostnader och liknande resultatposter | 7 | -570 291 | -528 883 |
| Summa resultat från finansiella poster | | -495 591 | -495 266 |
| Resultat efter finansiella poster | | 8 265 864 | 5 380 987 |
| Resultat före skatt | | 8 265 864 | 5 380 987 |
| Skatt på årets resultat | 8 | -1 672 765 | -1 059 499 |
| Uppskjuten skatt | | -116 984 | -109 541 |
| Årets resultat | | 6 476 115 | 4 211 947 |

Koncernens Balansräkning

Not 2025-08-31 2024-08-31

TILLGÅNGAR

Anläggningstillgångar

Immateriella anläggningstillgångar

| | | | |
|---|---|---------------|---------------|
| Goodwill | 9 | 30 567 | 93 167 |
| Summa immateriella anläggningstillgångar | | 30 567 | 93 167 |

Materiella anläggningstillgångar

| | | | |
|---|--------|------------------|------------------|
| Byggnader och mark | 10, 11 | 1 966 177 | 2 026 342 |
| Maskiner och andra tekniska anläggningar | 12 | 1 076 500 | 897 536 |
| Inventarier, verktyg och installationer | 13 | 5 766 503 | 5 426 613 |
| Summa materiella anläggningstillgångar | | 8 809 180 | 8 350 491 |

Finansiella anläggningstillgångar

| | | | |
|--|----|-------------------|-------------------|
| Andra långfristiga värdepappersinnehav | 14 | 4 000 000 | 2 000 000 |
| Andra långfristiga fordringar | | 0 | 0 |
| Summa finansiella anläggningstillgångar | | 4 000 000 | 2 000 000 |
| Summa anläggningstillgångar | | 12 839 747 | 10 443 658 |

Omsättningstillgångar

Varulager m m

| | | | |
|--------------------------------|--|-------------------|-------------------|
| Färdiga varor och handelsvaror | | 23 062 871 | 23 480 684 |
| Summa varulager | | 23 062 871 | 23 480 684 |

Kortfristiga fordringar

| | | | |
|--|----|-------------------|-------------------|
| Kundfordringar | | 17 483 737 | 16 623 870 |
| Aktuella skattefordringar | | 0 | 408 518 |
| Övriga fordringar | | 448 154 | 273 005 |
| Förutbetalda kostnader och upplupna intäkter | 15 | 846 571 | 854 467 |
| Summa kortfristiga fordringar | | 18 778 462 | 18 159 860 |

| | | | |
|----------------|----|-------------------|-------------------|
| Kassa och bank | 16 | 13 636 344 | 10 007 220 |
| | | 13 636 344 | 10 007 220 |

| | | | |
|------------------------------------|--|-------------------|-------------------|
| Summa omsättningstillgångar | | 55 477 677 | 51 647 764 |
|------------------------------------|--|-------------------|-------------------|

| | | | |
|-------------------------|--|-------------------|-------------------|
| SUMMA TILLGÅNGAR | | 68 317 424 | 62 091 422 |
|-------------------------|--|-------------------|-------------------|

Koncernens Balansräkning

Not 2025-08-31 2024-08-31

EGET KAPITAL OCH SKULDER

Eget kapital

Eget kapital hänförligt till moderföretagets aktieägare

| | | | |
|--|--|-------------------|-------------------|
| Aktiekapital | | 100 000 | 100 000 |
| Annat eget kapital inklusive årets resultat | | 41 052 214 | 36 076 099 |
| Eget kapital hänförligt till moderföretagets aktieägare | | 41 152 214 | 36 176 099 |
| Summa eget kapital | | 41 152 214 | 36 176 099 |

Avsättningar

| | | | |
|-----------------------------------|--|------------------|------------------|
| Avsättningar för uppskjuten skatt | | 1 621 531 | 1 504 547 |
| Summa avsättningar | | 1 621 531 | 1 504 547 |

Långfristiga skulder

| | | | |
|-----------------------------------|----|------------------|------------------|
| Skulder till kreditinstitut | 17 | | |
| Övriga skulder | 18 | 3 671 113 | 3 538 915 |
| Summa långfristiga skulder | | 4 043 148 | 3 910 950 |

Kortfristiga skulder

| | | | |
|--|----|-------------------|-------------------|
| Skulder till kreditinstitut | 18 | 2 262 823 | 2 080 722 |
| Leverantörsskulder | | 6 878 386 | 7 070 823 |
| Aktuella skatteskulder | | 186 595 | 0 |
| Övriga skulder | | 6 539 768 | 6 726 372 |
| Upplupna kostnader och förutbetalda intäkter | 20 | 5 632 959 | 4 621 909 |
| Summa kortfristiga skulder | | 21 500 531 | 20 499 826 |

SUMMA EGET KAPITAL OCH SKULDER

68 317 424 62 091 422

Koncernens rapport över förändringar i eget kapital

2025111701565

| | Aktie- kapital | Balanserad vinst inkl. årets resultat | Summa eget kapital |
|---|---------------------------|--|-------------------------------|
| Ingående eget kapital 2023-09-01 | 100 000 | 32 864 153 | 32 964 153 |
| Utdelning | | -1 000 000 | -1 000 000 |
| Årets resultat | | 4 211 946 | 4 211 946 |
| Utgående eget kapital 2024-08-31 | 100 000 | 36 076 099 | 36 176 099 |
| Utdelning | | -1 500 000 | -1 500 000 |
| Årets resultat | | 6 476 115 | 6 476 115 |
| Utgående eget kapital 2025-08-31 | 100 000 | 41 052 214 | 41 152 214 |

Koncernens

Kassaflödesanalys

Not

2024-09-01
-2025-08-31

2023-09-01
-2024-08-31

Den löpande verksamheten

| | | | |
|---|----|------------|------------|
| Resultat efter finansiella poster | 21 | 8 265 864 | 5 380 986 |
| Justeringar för poster som inte ingår i kassaflödet m.m | 22 | 1 888 552 | 1 620 859 |
| Betald skatt | | -1 077 653 | -1 273 054 |

Kassaflöde från den löpande verksamheten före förändringar av rörelsekapital

9 076 763 **5 728 791**

Kassaflöde från förändringar i rörelsekapital

| | | | |
|---|--|------------------|------------------|
| Förändring av varulager och pågående arbeten | | 417 813 | 4 026 591 |
| Förändring kundfordringar | | -859 867 | -806 141 |
| Förändring av kortfristiga fordringar | | -167 253 | 373 603 |
| Förändring leverantörsskulder | | -192 437 | -2 244 827 |
| Förändring av kortfristiga skulder | | 824 446 | 1 324 918 |
| Kassaflöde från den löpande verksamheten | | 9 099 465 | 8 402 935 |

Investeringsverksamheten

| | | | |
|---|--|-------------------|-------------------|
| Investeringar i materiella anläggningstillgångar | | -498 180 | -302 673 |
| Försäljning av materiella anläggningstillgångar | | 93 750 | 228 750 |
| Investeringar i finansiella anläggningstillgångar | | -2 000 000 | -2 000 000 |
| Kassaflöde från investeringsverksamheten | | -2 404 430 | -2 073 923 |

Finansieringsverksamheten

| | | | |
|--|--|-------------------|-------------------|
| Amortering av lån | | -178 452 | -178 452 |
| Utbetald utdelning | | -1 500 000 | -1 000 000 |
| Ökning/minskning av finansiella skulder | | -1 387 459 | -1 241 893 |
| Kassaflöde från finansieringsverksamheten | | -3 065 911 | -2 420 345 |

Årets kassaflöde

3 629 124 **3 908 667**

Likvida medel vid årets början

16

| | | | |
|-------------------------------------|--|-------------------|-------------------|
| Likvida medel vid årets början | | 10 007 220 | 6 098 553 |
| Likvida medel vid årets slut | | 13 636 344 | 10 007 220 |

u

Moderbolagets Resultaträkning

| | Not | 2024-09-01 -2025-08-31 | 2023-09-01 -2024-08-31 |
|--|-----|---------------------------|---------------------------|
| Rörelsens kostnader | | | |
| Övriga externa kostnader | | -1 302 | -1 302 |
| | | -1 302 | -1 302 |
| Rörelseresultat | | -1 302 | -1 302 |
| Resultat från finansiella poster | | | |
| Resultat från andelar i koncernföretag | 23 | 3 150 000 | 2 650 000 |
| Övriga ränteintäkter och liknande resultatposter | 6 | 69 080 | 20 314 |
| Räntekostnader och liknande resultatposter | | -84 | 0 |
| | | 3 218 996 | 2 670 314 |
| Resultat efter finansiella poster | | 3 217 694 | 2 669 012 |
| Resultat före skatt | | 3 217 694 | 2 669 012 |
| Skatt på årets resultat | 8 | -19 064 | -2 342 |
| Årets resultat | | 3 198 630 | 2 666 670 |

2025111701567

Moderbolagets Balansräkning

Not 2025-08-31 2024-08-31

TILLGÅNGAR

Anläggningstillgångar

Finansiella anläggningstillgångar

| | | | |
|--|--------|------------------|------------------|
| Andelar i koncernföretag | 24, 25 | 5 150 000 | 5 150 000 |
| Andra långfristiga värdepappersinnehav | 14 | 4 000 000 | 2 000 000 |
| | | 9 150 000 | 7 150 000 |
| Summa anläggningstillgångar | | 9 150 000 | 7 150 000 |

Omsättningstillgångar

Kortfristiga fordringar

| | | | |
|-------------------------------|--|------------------|------------------|
| Fordringar hos koncernföretag | | 5 369 950 | 4 869 950 |
| Övriga fordringar | | 427 | 413 |
| | | 5 370 377 | 4 870 363 |

Kassa och bank

| | | | |
|------------------------------------|----|------------------|------------------|
| | 16 | 3 926 550 | 4 708 786 |
| Summa omsättningstillgångar | | 9 296 927 | 9 579 149 |

SUMMA TILLGÅNGAR

18 446 927 16 729 149

EGET KAPITAL OCH SKULDER

Eget kapital

26, 27

Bundet eget kapital

| | | | |
|--------------|--|----------------|----------------|
| Aktiekapital | | 100 000 | 100 000 |
| Reservfond | | 20 000 | 20 000 |
| | | 120 000 | 120 000 |

Fritt eget kapital

| | | | |
|--------------------------------|--|-------------------|-------------------|
| Balanserad vinst eller förlust | | 15 106 807 | 13 940 137 |
| Årets resultat | | 3 198 630 | 2 666 670 |
| | | 18 305 437 | 16 606 807 |
| Summa eget kapital | | 18 425 437 | 16 726 807 |

Kortfristiga skulder

| | | | |
|-----------------------------------|--|---------------|--------------|
| Aktuella skatteskulder | | 21 490 | 2 342 |
| Summa kortfristiga skulder | | 21 490 | 2 342 |

SUMMA EGET KAPITAL OCH SKULDER

18 446 927 16 729 149

Moderbolagets rapport över förändringar i eget kapital

2025111701569

| | Aktie- kapital | Bundna reserver | Fritt eget kapital | Summa eget kapital |
|---|---------------------------|----------------------------|-------------------------------|-------------------------------|
| Ingående eget kapital 2023-09-01 | 100 000 | 20 000 | 14 940 137 | 15 060 137 |
| Utdelning | | | -1 000 000 | -1 000 000 |
| Årets resultat | | | 2 666 670 | 2 666 670 |
| Utgående eget kapital 2024-08-31 | 100 000 | 20 000 | 16 606 807 | 16 726 807 |
| Utdelning | | | -1 500 000 | -1 500 000 |
| Årets resultat | | | 3 198 630 | 3 198 630 |
| Utgående eget kapital 2025-08-31 | 100 000 | 20 000 | 18 305 437 | 18 425 437 |

Moderbolagets Kassaflödesanalys

| | Not | 2024-09-01 -2025-08-31 | 2023-09-01 -2024-08-31 |
|---|-----|---------------------------|---------------------------|
| Den löpande verksamheten | | | |
| Resultat efter finansiella poster | 21 | 3 217 694 | 2 669 012 |
| Betald inkomstskatt | | 84 | 0 |
| Kassaflöde från den löpande verksamheten före förändring av rörelsekapital | | 3 217 778 | 2 669 012 |
| Kassaflöde från förändring av rörelsekapitalet | | | |
| Förändring av kortfristiga fordringar | | -500 014 | 899 979 |
| Kassaflöde från den löpande verksamheten | | 2 717 764 | 3 568 991 |
| Investeringsverksamheten | | | |
| Investeringar i finansiella anläggningstillgångar | | -2 000 000 | -2 000 000 |
| Kassaflöde från investeringsverksamheten | | -2 000 000 | -2 000 000 |
| Finansieringsverksamheten | | | |
| Utbetald utdelning | | -1 500 000 | -1 000 000 |
| Kassaflöde från finansieringsverksamheten | | -1 500 000 | -1 000 000 |
| Årets kassaflöde | | -782 236 | 568 991 |
| Likvida medel | 16 | | |
| Likvida medel vid årets början | | 4 708 786 | 4 139 795 |
| Likvida medel vid årets slut | | 3 926 550 | 4 708 786 |

Noter

Not 1 Redovisnings- och värderingsprinciper

Allmänna upplysningar

Årsredovisningen och koncernredovisningen är upprättad i enlighet med årsredovisningslagen och BFNAR 2012:1 Årsredovisning och koncernredovisning (K3).

Fordringar och skulder i utländsk valuta har värderats till balansdagens kurs. Kursvinster och kursförluster på rörelsefordringar och rörelseskulder redovisas i rörelseresultatet medan kursvinster och kursförluster på finansiella fordringar och skulder redovisas som finansiella poster.

För säkring av tillgång eller skuld mot valutakursrisk används valutaterminer.

Redovisningsprinciperna är oförändrade jämfört med föregående år.

Moderföretaget och koncernen tillämpar samma redovisningsprinciper om inte annat framgår nedan.

Aktier och andelar i dotterföretag

Aktier och andelar i dotterföretag redovisas till anskaffningsvärde efter avdrag för eventuella nedskrivningar. I anskaffningsvärdet ingår köpeskillingen som erlagts för aktierna samt förvärvskostnader. Eventuella kapitaltillskott och koncernbidrag läggs till anskaffningsvärdet när de uppkommer. Utdelning från dotterföretag redovisas som intäkt.

Eget kapital

Eget kapital delas in i bundet och fritt kapital, i enlighet med årsredovisningslagens indelning.

Intäktsredovisning


Intäkter har tagits upp till verkligt värde av vad som erhållits eller kommer att erhållas och redovisas i den omfattning det är sannolikt att de ekonomiska fördelarna kommer att tillgodogöras bolaget och intäkterna kan beräknas på ett tillförlitligt sätt.

Vid försäljning av varor redovisas normalt inkomsten som intäkt när de väsentliga förmåner och risker som är förknippade med ägandet av varan har överförts från företaget till köparen.

Koncernredovisning

Konsolideringsmetod

Koncernredovisningen har upprättats enligt förvärvsmetoden. Detta innebär att förvärvade verksamheters identifierbara tillgångar och skulder redovisas till marknadsvärde enligt upprättad förvärvsanalys. Överstiger verksamhetens anskaffningsvärde det beräknade marknadsvärdet av de förväntade nettotillgångarna enligt förvärvsanalysen redovisas skillnaden som goodwill.

Ett dotterföretags intäkter och kostnader tas in i koncernredovisningen från och med tidpunkten för förvärvet till och med den tidpunkt då moderföretaget inte längre har ett bestämmande inflytande över dotterföretaget. 

Transaktioner mellan koncernföretag

Koncerninterna fordringar och skulder samt transaktioner mellan koncernföretag liksom orealiserade vinster elimineras i sin helhet. Orealiserade förluster elimineras också såvida inte transaktionen motsvarar ett nedskrivningsbehov.

Förändring av internvinst under räkenskapsåret har elimineras i koncernresultaträkningen.

Anläggningstillgångar

Immateriella och materiella anläggningstillgångar redovisas till anskaffningsvärde minskat med ackumulerade avskrivningar enligt plan och eventuella nedskrivningar.

Avskrivning sker linjärt över den förväntade nyttjandeperioden med hänsyn till väsentligt restvärde. Avskrivningsperiod för goodwill är beräknad utifrån den period som posten bedöms generera ekonomiska fördelar.

Komponentindelning

Materiella anläggningstillgångar har delats upp på komponenter när komponenterna är betydande och när komponenterna har väsentligt olika nyttjandeperioder. När en komponent i en anläggningstillgång byts ut, utträngs eventuell kvarvarande del av den gamla komponenten och den nya komponentens anskaffningsvärde aktiveras. Utgifter för löpande reparationer och underhåll redovisas som kostnader.

Finansiella instrument

Finansiella instrument värderas utifrån anskaffningsvärdet. Instrumentet redovisas i balansräkningen när bolaget blir part i instrumentets avtalsmässiga villkor. Finansiella tillgångar tas bort från balansräkningen när rätten att erhålla kassaflöden från instrumentet har löpt ut eller överförs och bolaget har överfört i stort sett alla risker och förmåner som är förknippade med äganderätten. Finansiella skulder tas bort från balansräkningen när förpliktelserna har reglerats eller på annat sätt upphört.

Kundfordringar/kortfristiga fordringar

Kundfordringar och kortfristiga fordringar redovisas som omsättningstillgångar till det belopp som förväntas bli inbetalt efter avdrag för individuellt bedömda osäkra fordringar.


Låneskulder och leverantörsskulder

Låneskulder och leverantörsskulder redovisas initialt till anskaffningsvärde efter avdrag för transaktionskostnader. Skiljer sig det redovisade beloppet från det belopp som ska återbetalas vid förfallotidpunkten periodiseras mellanskillnaden som räntekostnad över lånets löptid med hjälp av instrumentets effektivränta. Härigenom överensstämmer vid förfallotidpunkten det redovisade beloppet och det belopp som ska återbetalas.

Nedskrivningsprövning av finansiella anläggningstillgångar

Vid varje balansdag bedöms om det finns indikationer på nedskrivningsbehov av någon av de finansiella anläggningstillgångarna. Nedskrivning sker om värdenedgången bedöms vara bestående och prövas individuellt.

Leasingavtal

Finansiella leasingavtal medför att rättigheter och skyldigheter redovisas som tillgång respektive skuld i balansräkningen. Tillgången och skulden värderas till det lägsta av tillgångens verkliga värde och nuvärdet av minimileaseavgifterna. Utgifter som direkt kan hänföras till leasingavtalet läggs till tillgångens värde. Leasingavgifterna fördelas på ränta och amortering enligt effektivräntemetoden. Variabla avgifter redovisas som kostnad i den period de uppkommer. Den leasade tillgången skrivs av linjärt över leasingperioden. 

Varulager

Varulagret har värderats till det lägsta av dess anskaffningsvärde och dess nettoförsäljningsvärde på balansdagen. Med nettoförsäljningsvärde avses varornas beräknade försäljningspris minskat med försäljningskostnader. Den valda värderingsmetoden innebär att inkurans i varulagret har beaktats.

Inkomstskatter

Aktuell skatt

Aktuell skatt avser inkomstskatt för innevarande räkenskapsår samt den del av tidigare räkenskapsårs inkomstskatt som ännu inte redovisats. Aktuell skatt beräknas utifrån den skattesats som gäller per balansdagen.

Uppskjuten skatt

Uppskjuten skatt är inkomstskatt som avser framtida räkenskapsår till följd av tidigare händelser. Redovisning sker enligt balansräkningsmetoden. Enligt denna metod redovisas uppskjutna skatteskulder och uppskjutna skattefordringar på temporära skillnader som uppstår mellan bokförda respektive skattemässiga värden för tillgångar och skulder samt för övriga skattemässiga avdrag eller underskott.

Uppskjutna skattefordringar nettoredovisas mot uppskjutna skatteskulder endast om de kan betalas med ett nettobelopp. Uppskjuten skatt beräknas utifrån gällande skattesats på balansdagen. Effekter av förändringar i gällande skattesatser resultatförs i den period förändringen lagstadgats. Uppskjuten skattefordran redovisas som finansiell anläggningstillgång och uppskjuten skatteskuld som avsättning.

Uppskjuten skattefordran avseende underskottsavdrag eller andra framtida skattemässiga avdrag redovisas i den omfattning det är sannolikt att avdragen kan avräknas mot framtida skattemässiga överskott.

På grund av sambandet mellan redovisning och beskattning särredovisas inte den uppskjutna skatteskulden som är hänförlig till obeskattade reserver.

Avsättningar

Som avsättning har redovisats förpliktelser gentemot tredje man som är hänförliga till räkenskapsåret eller tidigare räkenskapsår och som på balansdagen antingen är säkra eller sannolika till sin förekomst men oviss till belopp eller till den tidpunkt då de ska infrias.

Ersättningar till anställda

Ersättningar till anställda avser alla former av ersättningar som företaget lämnar till de anställda. Kortfristiga ersättningar utgörs av bland annat löner, betald semester, betald frånvaro, bonus och ersättning efter avslutad anställning (pension). Kortfristiga ersättningar redovisas som kostnad och en skuld då det finns en legal eller informell förpliktelse att betala ut en ersättning till följd av en tidigare händelse och en tillförlitlig uppskattning av beloppet kan göras.

Ersättningar till anställda efter avslutad anställning

I företaget finns endast avgiftsbestämda pensionsplaner. Som avgiftsbestämda planer klassificeras planer där fastställda avgifter betalas och det inte finns förpliktelser att betala något ytterligare, utöver dessa avgifter.

Utgifter för avgiftsbestämda planer redovisas som en kostnad under den period de anställda utför de tjänster som ligger till grund för förpliktelsen.

Kassaflödesanalys

Kassaflödesanalysen upprättas enligt indirekt metod. Det redovisade kassaflödet omfattar endast transaktioner som medfört in- eller utbetalningar.

Som likvida medel klassificerar företaget, förutom kassamedel, disponibla tillgodohavanden hos banker och andra kreditinstitut samt kortfristiga likvida placeringar som är noterade på en marknadsplats och har en kortare löptid än tre månader från anskaffningstidpunkten. Förändringar i spärrade medel redovisas i investeringsverksamheten.

Nyckeltalsdefinitioner

Resultat efter finansiella poster

Resultat efter finansiella intäkter och kostnader men före bokslutsdispositioner och skatter.

Soliditet (%)

Justerat eget kapital (eget kapital och obeskattade reserver med avdrag för uppskjuten skatt) i procent av balansomslutning.

Uppskattningar och bedömningar

Bolaget gör uppskattningar och bedömningar om framtiden. De uppskattningar för redovisningsändamål som blir följden av dessa kommer, definitionsmässigt, sällan att motsvara det verkliga resultatet. Företagsledningens bedömning är att det ej föreligger uppskattningar och antaganden som innebär en betydande risk för väsentliga justeringar i redovisade värden för tillgångar och skulder under nästkommande år.

Not 2 Nettoomsättningens fördelning

Koncernen

| | 2024-09-01 | 2023-09-01 |
|--|--------------------|--------------------|
| | 2025-08-31 | 2024-08-31 |
| Nettoomsättningen per rörelsegren | | |
| Industriverksamhet | 118 033 643 | 119 005 508 |
| | 118 033 643 | 119 005 508 |

Not 3 Arvode till revisorer

Koncernen

Med revisionsuppdrag avses granskning av årsredovisningen och bokföringen samt styrelsens och verkställande direktörens förvaltning, övriga arbetsuppgifter som det ankommer på bolagets revisor att utföra samt rådgivning eller annat biträde som föranleds av iakttagelser vid sådan granskning eller genomförandet av sådana övriga arbetsuppgifter.

| | 2024-09-01 | 2023-09-01 |
|-------------------|----------------|----------------|
| | 2025-08-31 | 2024-08-31 |
| Jesvint AB | | |
| Revisionsuppdrag | 120 000 | 120 000 |
| Övriga tjänster | 7 500 | 12 000 |
| | 127 500 | 132 000 |

Not 4 Leasingavtal

Koncernen

Årets leasingkostnader avseende leasingavtal, uppgår till 1 671 631 kronor.

Framtida leasingavgifter, för icke uppsägningsbara leasingavtal, förfaller till betalning enligt följande:

| | 2024-09-01 2025-08-31 | 2023-09-01 2024-08-31 |
|----------------------------------|--------------------------|--------------------------|
| Inom ett år | 3 569 922 | 2 683 318 |
| Senare än ett år men inom fem år | 4 560 338 | 2 692 425 |
| Senare än fem år | 0 | 0 |
| | 8 130 260 | 5 375 743 |

Not 5 Anställda och personalkostnader

Koncernen

| | 2024-09-01 2025-08-31 | 2023-09-01 2024-08-31 |
|--|--------------------------|--------------------------|
| Medelantalet anställda | | |
| Kvinnor | 3 | 3 |
| Män | 36 | 39 |
| | 39 | 42 |
| Löner och andra ersättningar | | |
| Styrelse och verkställande direktör | 1 985 577 | 1 930 358 |
| Övriga anställda | 20 822 584 | 21 461 786 |
| | 22 808 161 | 23 392 144 |
| Sociala kostnader | | |
| Pensionskostnader för styrelse och verkställande direktör | 156 950 | 214 703 |
| Pensionskostnader för övriga anställda | 1 964 892 | 493 790 |
| Övriga sociala avgifter enligt lag och avtal | 7 738 956 | 8 036 542 |
| | 8 729 312 | 8 745 035 |
| Totala löner, ersättningar, sociala kostnader och pensionskostnader | 31 537 473 | 32 137 179 |

Moderbolaget

Bolaget har inte haft några anställda och några löner har ej utbetalats.

Not 6 Övriga ränteintäkter och liknande resultatposter

Koncernen

| | 2024-09-01 -2025-08-31 | 2023-09-01 -2024-08-31 |
|----------------------|---------------------------|---------------------------|
| Övriga ränteintäkter | 74 700 | 33 616 |
| | 74 700 | 33 616 |

Moderbolaget

| | 2024-09-01 -2025-08-31 | 2023-09-01 -2024-08-31 |
|----------------------|---------------------------|---------------------------|
| Övriga ränteintäkter | 69 080 | 20 314 |
| | 69 080 | 20 314 |

Not 7 Räntekostnader och liknande resultatposter

Koncernen

| | 2024-09-01 2025-08-31 | 2023-09-01 2024-08-31 |
|--------------------------------|--------------------------|--------------------------|
| Övriga räntekostnader | 220 114 | 197 639 |
| Ränteeffekt finansiell leasing | 350 177 | 331 244 |
| | 570 291 | 528 883 |

Not 8 Aktuell och uppskjuten skatt

Koncernen

| | 2024-09-01 -2025-08-31 | 2023-09-01 -2024-08-31 |
|--|---------------------------|---------------------------|
| Skatt på årets resultat | | |
| Aktuell skatt | -1 672 765 | -1 059 499 |
| Förändring av uppskjuten skatt avseende temporära skillnader | -116 984 | -109 541 |
| Totalt redovisad skatt | -1 789 749 | -1 169 040 |

Avstämning av effektiv skatt

| | 2024-09-01 -2025-08-31 | | 2023-09-01 -2024-08-31 | |
|--|---------------------------|-------------------|---------------------------|-------------------|
| | Procent | Belopp | Procent | Belopp |
| Redovisat resultat före skatt | | 8 265 864 | | 5 380 986 |
| Skatt enligt gällande skattesats | 20,60 | -1 702 768 | 20,60 | -1 108 483 |
| Ej avdragsgilla kostnader | | -40 386 | | -25 564 |
| Ej skattepliktiga intäkter | | 962 | | 1 424 |
| Justering avseende skatter för föregående år | | -1 662 | | |
| Övrigt | | -45 895 | | -36 417 |
| Redovisad effektiv skatt | 21,65 | -1 789 749 | 21,73 | -1 169 040 |

Moderbolaget

| | 2024-09-01 -2025-08-31 | 2023-09-01 -2024-08-31 |
|--------------------------------|---------------------------|---------------------------|
| Skatt på årets resultat | | |
| Aktuell skatt | 17 402 | 2 342 |
| Justering avseende tidigare år | 1 662 | 0 |
| Totalt redovisad skatt | 19 064 | 2 342 |

Avstämning av effektiv skatt

| | 2024-09-01 -2025-08-31 | | 2023-09-01 -2024-08-31 | |
|--|---------------------------|----------------|---------------------------|---------------|
| | Procent | Belopp | Procent | Belopp |
| Redovisat resultat före skatt | | 3 217 694 | | 2 669 012 |
| Skatt enligt gällande skattesats | 20,60 | -662 845 | 20,60 | -549 816 |
| Ej avdragsgilla kostnader | | -17 | | 0 |
| Ej skattepliktiga intäkter | | 648 905 | | 545 905 |
| Justering avseende skatter för föregående år | | -1 662 | | 0 |
| Övrigt | | -3 445 | | 1 569 |
| Redovisad effektiv skatt | 0,59 | -19 064 | 0,09 | -2 342 |

Not 9 Goodwill

Koncernen

| | 2025-08-31 | 2024-08-31 |
|---|-----------------|-----------------|
| Ingående anskaffningsvärden | 313 000 | 313 000 |
| Utgående ackumulerade anskaffningsvärden | 313 000 | 313 000 |
| Ingående avskrivningar | -219 833 | -157 233 |
| Årets avskrivningar | -62 600 | -62 600 |
| Utgående ackumulerade avskrivningar | -282 433 | -219 833 |
| Utgående redovisat värde | 30 567 | 93 167 |

Not 10 Ställda säkerheter

Koncernen

| | 2025-08-31 | 2024-08-31 |
|----------------------|-------------------|-------------------|
| Företagsinteckningar | 5 000 000 | 5 000 000 |
| Fastighetsinteckning | 6 000 000 | 6 000 000 |
| Totalt | 11 000 000 | 11 000 000 |

Not 11 Byggnader och mark

Koncernen

| | 2025-08-31 | 2024-08-31 |
|---|-------------------|-------------------|
| Ingående anskaffningsvärden | 9 049 064 | 9 049 064 |
| Utgående ackumulerade anskaffningsvärden | 9 049 064 | 9 049 064 |
| Ingående avskrivningar | -7 022 722 | -6 962 557 |
| Årets avskrivningar | -60 165 | -60 165 |
| Utgående ackumulerade avskrivningar | -7 082 887 | -7 022 722 |
| Utgående redovisat värde | 1 966 177 | 2 026 342 |

Not 12 Maskiner och andra tekniska anläggningar

Koncernen

| | 2025-08-31 | 2024-08-31 |
|---|-------------------|-------------------|
| Ingående anskaffningsvärden | 6 559 605 | 6 570 033 |
| Inköp | 498 180 | 302 673 |
| Försäljningar/utrangeringar | -39 956 | -313 101 |
| Utgående ackumulerade anskaffningsvärden | 7 017 829 | 6 559 605 |
| Ingående avskrivningar | -5 662 069 | -5 669 409 |
| Försäljningar/utrangeringar | 26 637 | 275 000 |
| Årets avskrivningar | -305 897 | -267 660 |
| Utgående ackumulerade avskrivningar | -5 941 329 | -5 662 069 |
| Utgående redovisat värde | 1 076 500 | 897 536 |

Not 13 Inventarier, verktyg och installationer

Koncernen

| | 2025-08-31 | 2024-08-31 |
|---|-------------------|-------------------|
| Ingående anskaffningsvärden | 8 898 448 | 5 199 870 |
| Inköp | 3 248 370 | 4 742 896 |
| Försäljningar/utrangeringar | -2 992 750 | -1 044 318 |
| Utgående ackumulerade anskaffningsvärden | 9 154 068 | 8 898 448 |
| Ingående avskrivningar | -3 471 835 | -2 795 389 |
| Försäljningar/utrangeringar | 1 624 590 | 744 637 |
| Årets avskrivningar | -1 540 320 | -1 421 083 |
| Utgående ackumulerade avskrivningar | -3 387 565 | -3 471 835 |
| Utgående redovisat värde | 5 766 503 | 5 426 613 |

Not 14 Andra långfristiga värdepappersinnehav

Koncernen

| | 2025-08-31 | 2024-08-31 |
|---|------------------|------------------|
| Ingående anskaffningsvärden | 2 000 000 | 0 |
| Inköp | 2 000 000 | 2 000 000 |
| Utgående ackumulerade anskaffningsvärden | 4 000 000 | 2 000 000 |
| | | |
| Utgående redovisat värde | 4 000 000 | 2 000 000 |

Moderbolaget

| | 2025-08-31 | 2024-08-31 |
|---|------------------|------------------|
| Ingående anskaffningsvärden | 2 000 000 | 0 |
| Inköp | 2 000 000 | 2 000 000 |
| Utgående ackumulerade anskaffningsvärden | 4 000 000 | 2 000 000 |
| | | |
| Utgående redovisat värde | 4 000 000 | 2 000 000 |

Not 15 Förutbetalda kostnader och upplupna intäkter

Koncernen

| | 2025-08-31 | 2024-08-31 |
|---------------|----------------|----------------|
| Övriga poster | 846 571 | 854 467 |
| | 846 571 | 854 467 |

Not 16 Likvida medel

Koncernen

| | 2025-08-31 | 2024-08-31 |
|----------------------|-------------------|-------------------|
| Likvida medel | | |
| Kassamedel | 1 161 | 1 161 |
| Banktillgodohavanden | 13 635 183 | 10 006 059 |
| | 13 636 344 | 10 007 220 |

Moderbolaget

| | 2025-08-31 | 2024-08-31 |
|----------------------|------------------|------------------|
| Likvida medel | | |
| Banktillgodohavanden | 3 926 550 | 4 708 786 |
| | 3 926 550 | 4 708 786 |

Not 17 Långfristiga skulder

Koncernen

| | 2025-08-31 | 2024-08-31 |
|--|----------------|----------------|
| Skulder som ska betalas senare än fem år efter balansdagen | 806 059 | 984 511 |
| | 806 059 | 984 511 |

Not 18 Skulder som avser flera poster

Koncernen

Företagets skulder till kreditinstitut redovisas under följande poster i balansräkningen.

| | 2025-08-31 | 2024-08-31 |
|------------------------------------|------------------|------------------|
| Långfristiga skulder | | |
| Övriga skulder till kreditinstitut | 3 671 113 | 3 538 915 |
| | 3 671 113 | 3 538 915 |
| Kortfristiga skulder | | |
| Övriga skulder till kreditinstitut | 2 262 823 | 2 080 722 |
| | 2 262 823 | 2 080 722 |

Not 19 Checkräkningskredit

Koncernen

| | 2025-08-31 | 2024-08-31 |
|--|------------|------------|
| Beviljat belopp på checkräkningskredit uppgår till | 4 994 950 | 5 000 000 |
| Utnyttjad kredit uppgår till | 0 | 0 |

Del av SEK 4 994 950 avser kredit om EUR 90 000, omräknat enligt balansdagens kurs 11,055 SEK/EUR.

Not 20 Upplupna kostnader och förutbetalda intäkter

Koncernen

| | 2025-08-31 | 2024-08-31 |
|---------------------------|------------------|------------------|
| Upplupna löner | 1 171 537 | 496 367 |
| Upplupna semesterlöner | 2 660 382 | 2 400 812 |
| Upplupna sociala avgifter | 936 852 | 803 912 |
| Upplupna räntekostnader | 75 800 | 77 826 |
| Övriga poster | 788 388 | 842 993 |
| | 5 632 959 | 4 621 910 |

Not 21 Räntor och utdelningar

Koncernen

| | 2025-08-31 | 2024-08-31 |
|----------------|-----------------|-----------------|
| Erhållen ränta | 74 700 | 33 617 |
| Erlagd ränta | -570 291 | -528 883 |
| | -495 591 | -495 266 |

Moderbolaget

| | 2025-08-31 | 2024-08-31 |
|--------------------|------------------|------------------|
| Erhållen ränta | 69 080 | 20 314 |
| Erhållen utdelning | 3 150 000 | 2 650 000 |
| Erlagd ränta | -84 | 0 |
| | 3 218 996 | 2 670 314 |

Not 22 Justering för poster som inte ingår i kassaflödet m.m

Koncernen

| | 2025-08-31 | 2024-08-31 |
|--|------------------|------------------|
| Avskrivningar | 1 968 983 | 1 811 508 |
| Vinst vid försäljning av anläggningstillgångar | -80 431 | -207 470 |
| Förlust vid försäljning av anläggningstillgångar | 0 | 16 821 |
| | 1 888 552 | 1 620 859 |

Not 23 Resultat från andelar i koncernföretag

Moderbolaget

| | 2024-09-01 -2025-08-31 | 2023-09-01 -2024-08-31 |
|----------------------|---------------------------|---------------------------|
| Erhållna utdelningar | 3 150 000 | 2 650 000 |
| | 3 150 000 | 2 650 000 |

Not 24 Andelar i koncernföretag

Moderbolaget

| | 2025-08-31 | 2024-08-31 |
|---|------------------|------------------|
| Ingående anskaffningsvärden | 5 150 000 | 5 150 000 |
| Utgående ackumulerade anskaffningsvärden | 5 150 000 | 5 150 000 |
| Utgående redovisat värde | 5 150 000 | 5 150 000 |

Not 25 Specifikation andelar i koncernföretag

Moderbolaget

| Namn | Kapital- andel | Rösträtts- andel | Antal andelar | Bokfört värde |
|-------------------------------------|-------------------|---------------------|------------------|------------------|
| Rubber Company, R. Holmquist AB | 100 | 100 | 10 000 | 5 000 000 |
| Rubber Fastigheter Vallentuna AB | 100 | 100 | 50 000 | 50 000 |
| Rubber Fastigheter Umeå AB | 100 | 100 | 50 000 | 50 000 |
| Rubber Fastigheter Växjö AB | 100 | 100 | 50 000 | 50 000 |
| | | | | 5 150 000 |

| | Org.nr | Säte |
|----------------------------------|-------------|------------|
| Rubber Company, R. Holmquist AB | 556068-0448 | Vallentuna |
| Rubber Fastigheter Vallentuna AB | 559028-0995 | Vallentuna |
| Rubber Fastigheter Umeå AB | 559028-1019 | Vallentuna |
| Rubber Fastigheter Växjö AB | 559028-0987 | Vallentuna |

Not 26 Antal aktier och kvotvärde

Moderbolaget

| Namn | Antal aktier | Kvot- värde |
|----------------|-----------------|----------------|
| Antal A-Aktier | 200 | 50 |
| Antal B-Aktier | 1 800 | 50 |
| | 2 000 | |

Not 27 Disposition av vinst eller förlust

Moderbolaget

2025-08-31

Förslag till vinstdisposition

Styrelsen föreslår att till förfogande stående vinstmedel:

| | |
|------------------|-------------------|
| balanserad vinst | 15 106 807 |
| årets vinst | 3 198 630 |
| | 18 305 437 |

disponeras så att
i ny räkning överföres

18 305 437
18 305 437 *h*

Not 28 Eventualförpliktelser

Moderbolaget

| | 2025-08-31 | 2024-08-31 |
|--|------------------|------------------|
| Ansvarsförbindelse till förmån för övriga koncernföretag | 6 698 319 | 6 876 771 |
| | 6 698 319 | 6 876 771 |

Not 29 Väsentliga händelser efter räkenskapsårets slut

Koncernen

Styrelsen fortsätter att följa utvecklingen av situationen i Europa noga framåt för att se hur det påverkar verksamheten i bolaget samt om eventuella åtgärder behöver vidtas.

Årsredovisningen beslutades 2025-11-13


Vallentuna



Bo Holmquist
Ledamot
2025-11-13




Per Holmquist
Ordförande
2025-11-13



Ann-Charlotte Wassberg
Ledamot
2025-11-13

Min revisionsberättelse har lämnats 2025-11-13



Henrik Moberg
Auktoriserad revisor

Revisionsberättelse

Till bolagsstämman i Rubber Förvaltning AB
Org.nr 556503-9269

Rapport om årsredovisningen och koncernredovisningen

Uttalanden

Jag har utfört en revision av årsredovisningen och koncernredovisningen för Rubber Förvaltning AB för räkenskapsåret 2024-09-01 - 2025-08-31.

Enligt min uppfattning har årsredovisningen och koncernredovisningen upprättats i enlighet med årsredovisningslagen och ger en i alla väsentliga avseenden rättvisande bild av moderbolagets och koncernens finansiella ställning per den 2025-08-31 och av dessas finansiella resultat och kassaflöde för året enligt årsredovisningslagen. Förvaltningsberättelsen är förenlig med årsredovisningens och koncernredovisningens övriga delar.

Jag tillstyrker därför att bolagsstämman fastställer resultaträkningen och balansräkningen för moderbolaget och koncernen.

Grund för uttalanden

Jag har utfört revisionen enligt International Standards on Auditing (ISA) och god revisionssed i Sverige. Mitt ansvar enligt dessa standarder beskrivs närmare i avsnittet *Revisorns ansvar*. Jag är oberoende i förhållande till moderbolaget och koncernen enligt god revisorssed i Sverige och har i övrigt fullgjort mitt yrkesetiska ansvar enligt dessa krav.

Jag anser att de revisionsbevis jag har inhämtat är tillräckliga och ändamålsenliga som grund för mina uttalanden.

Styrelsens ansvar

Det är styrelsen som har ansvaret för att årsredovisningen och koncernredovisningen upprättas och att de ger en rättvisande bild enligt årsredovisningslagen. Styrelsen ansvarar även för den interna kontroll som den bedömer är nödvändig för att upprätta en årsredovisning och koncernredovisning som inte innehåller några väsentliga felaktigheter, vare sig dessa beror på oegentligheter eller misstag.

Vid upprättandet av årsredovisningen och koncernredovisningen ansvarar styrelsen för bedömningen av bolagets och koncernens förmåga att fortsätta verksamheten. Den upplyser, när så är tillämpligt, om förhållanden som kan påverka förmågan att fortsätta verksamheten och att använda antagandet om fortsatt drift. Antagandet om fortsatt drift tillämpas dock inte om styrelsen avser att likvidera bolaget, upphöra med verksamheten eller inte har något realistiskt alternativ till att göra något av detta.

Revisorns ansvar

Mina mål är att uppnå en rimlig grad av säkerhet om huruvida årsredovisningen och koncernredovisningen som helhet inte innehåller några väsentliga felaktigheter, vare sig dessa beror på oegentligheter eller misstag, och att lämna en revisionsberättelse som innehåller mina uttalanden. Rimlig säkerhet är en hög grad av säkerhet, men är ingen garanti för att en revision som utförs enligt ISA och god revisionssed i Sverige alltid kommer att upptäcka en väsentlig felaktighet om en sådan finns. Felaktigheter kan uppstå på grund av oegentligheter eller misstag och anses vara väsentliga om de enskilt eller tillsammans rimligen kan förväntas påverka de ekonomiska beslut som användare fattar med grund i årsredovisningen och koncernredovisningen.

En ytterligare beskrivning av mitt ansvar för revisionen av årsredovisningen finns på Revisorsinspektionens webbplats:

www.revisorsinspektionen.se/revisornsansvar. Denna beskrivning är en del av revisionsberättelsen.

Rapport om andra krav enligt lagar och andra författningar

Uttalanden

Utöver min revision av årsredovisningen och koncernredovisningen har jag även utfört en revision av styrelsens förvaltning för Rubber Förvaltning AB för räkenskapsåret 2024-09-01 - 2025-08-31 samt av förslaget till dispositioner beträffande bolagets vinst eller förlust.

Jag tillstyrker att bolagsstämman disponerar vinsten enligt förslaget i förvaltningsberättelsen och beviljar styrelsens ledamöter ansvarsfrihet för räkenskapsåret.

Grund för uttalanden

Jag har utfört revisionen enligt god revisionssed i Sverige. Mitt ansvar enligt denna beskrivs närmare i avsnittet Revisorns ansvar. Jag är oberoende i förhållande till moderbolaget och koncernen enligt god revisorssed i Sverige och har i övrigt fullgjort mitt yrkesetiska ansvar enligt dessa krav.

Jag anser att de revisionsbevis jag har inhämtat är tillräckliga och ändamålsenliga som grund för mina uttalanden.

Styrelsens ansvar

Det är styrelsen som har ansvaret för förslaget till dispositioner beträffande bolagets vinst eller förlust. Vid förslag till utdelning innefattar detta bland annat en bedömning av om utdelningen är försvarlig med hänsyn till de krav som bolagets och koncernens verksamhetsart, omfattning och risker ställer på storleken av moderbolagets och koncernens egna kapital, konsolideringsbehov, likviditet och ställning i övrigt.

Styrelsen ansvarar för bolagets organisation och förvaltningen av bolagets angelägenheter. Detta innefattar bland annat att fortlöpande bedöma bolagets och koncernens ekonomiska situation och att tillse att bolagets organisation är utformad så att bokföringen, medelsförvaltningen och bolagets ekonomiska angelägenheter i övrigt kontrolleras på ett betryggande sätt.

Revisorns ansvar

Mitt mål beträffande revisionen av förvaltningen, och därmed mitt uttalande om ansvarsfrihet, är att inhämta revisionsbevis för att med en rimlig grad av säkerhet kunna bedöma om någon styrelseledamot i något väsentligt avseende:

- företagit någon åtgärd eller gjort sig skyldig till någon försummelse som kan föranleda ersättningsskyldighet mot bolaget, eller
- på något annat sätt handlat i strid med aktiebolagslagen, årsredovisningslagen eller bolagsordningen.


Mitt mål beträffande revisionen av förslaget till dispositioner av bolagets vinst eller förlust, och därmed mitt uttalande om detta, är att med rimlig grad av säkerhet bedöma om förslaget är förenligt med aktiebolagslagen.

Rimlig säkerhet är en hög grad av säkerhet, men ingen garanti för att en revision som utförs enligt god revisionssed i Sverige alltid kommer att upptäcka åtgärder eller försummelser som kan föranleda ersättningsskyldighet mot bolaget, eller att ett förslag till dispositioner av bolagets vinst eller förlust inte är förenligt med aktiebolagslagen.

En ytterligare beskrivning av mitt ansvar för revisionen av förvaltningen finns på Revisorsinspektionens webbplats:

www.revisorsinspektionen.se/revisornsansvar. Denna beskrivning är en del av revisionsberättelsen.

Täby den 13 november 2025


Henrik Moberg
Auktoriserad revisor