

# Årsredovisning

för

## Vrena Mekaniska Verkstad AB

556268-4430

Räkenskapsåret


2022-09-01 – 2023-08-31

### Fastställelseintyg

Undertecknad styrelseledamot i Vrena Mekaniska Verkstad AB intygar att resultaträkningen och balansräkningen i årsredovisningen har fastställts på årsstämma den 22 januari 2024. Årsstämman beslutade att godkänna styrelsens förslag till resultatdisposition.

Jag intygar också att innehållet i årsredovisningen och revisionsberättelsen stämmer överens med originalen.

Bettna den 22 januari 2024



Hans Erik Olsson

Styrelsen och verkställande direktören för Vrena Mekaniska Verkstad AB avger följande årsredovisning för räkenskapsåret 2022-09-01 – 2023-08-31.

Årsredovisningen är upprättad i svenska kronor, SEK. Om inte annat särskilt anges, redovisas alla belopp i hela kronor (kr). Uppgifter inom parentes avser föregående år.

## Förvaltningsberättelse

### Information om verksamheten

Bolagets huvudsakliga verksamhet är att driva mekanisk verkstad. Företaget har tillstånd att bedriva verksamheten enligt miljöskyddslagen. Tillståndet omfattar hela bolagets omsättning.

Företaget har sitt säte i Flens Kommun.

### Väsentliga händelser under räkenskapsåret

Verksamheten i bolaget har genererat ett resultat efter finansiella poster på 12 926 (11 570) tkr. Motsvarande resultat efter 6 månader uppgick till 8 416 (4 825) tkr. Omsättningen har ökat väl 20% jämfört med föregående år, till stor del hänförlig till kraftigt ökade materialpriser. Beläggningsen har således varit i linje med föregående år.

Under året har 2 (6) personer anställts och 4 (5) har slutat, samtliga (2) gått i pension. Personalstyrkan har således minskat med 2 (+1) person.

Under året har en bäddfräs, för 6,3 mkr instillerats. Investeringen har finansierats via avbetalning.

### Förväntade framtida utveckling

Inflationen medförande höjda priser på insatsvaror verkar ha planat ut, med stabilare priser på marknaden. Tongångarna från våra kunder är fortsatt försiktigt positiva. Arbetet att hitta nya kunder i andra branscher fortsätter.

En mätmaskin har installerat i december 2023. Anskaffningsvärdet uppgår till 2 Mkr.

En solcellsanläggning, motsvarande ca 15% av årsbehovet av elektrisk kraft, har installerats under hösten 2023 och beräknas kunna tas i drift under våren 2024. En finansierings-/servicelösning från leverantören kommer kosta ca 5 Mkr fördelat på 10 år.

Markarbeten för att omvandla åkermark som köptes 2011 till industrimark har inletts.

### Ägarförhållanden

| Namn            | Antal aktier | Antal röster |
|-----------------|--------------|--------------|
| VMV Holding AB  | 6 706        | 6 706        |
| Sara Johansson  | 1 862        | 1 862        |
| Tomas Johansson | 932          | 932          |

*Handwritten signature and mark*

2024012505134

| <b>Flerårsöversikt (tkr)</b>      | <b>2022/23</b> | <b>2021/22</b> | <b>2020/21</b> | <b>2019/20</b> | <b>2018/19</b> |
|-----------------------------------|----------------|----------------|----------------|----------------|----------------|
| Nettoomsättning                   | 175 347        | 146 452        | 130 120        | 154 600        | 151 291        |
| Resultat efter finansiella poster | 12 926         | 11 570         | 12 705         | 17 906         | 13 975         |
| Soliditet (%)                     | 48             | 60             | 58             | 53             | 44             |

### Förändringar i eget kapital

|   | <b>Aktie-<br/>kapital</b> | <b>Reserv-<br/>fond</b> | <b>Balanserat<br/>resultat</b> | <b>Årets<br/>resultat</b> | <b>Totalt</b>     |
|---|---------------------------|-------------------------|--------------------------------|---------------------------|-------------------|
| Belopp vid årets ingång                     | 950 000                   | 190 000                 | 32 683 281                     | 9 637 846                 | 43 461 127        |
| Disposition enligt beslut<br>av årsstämman: |                           |                         |                                |                           |                   |
| Balanseras i ny räkning                     |                           |                         | 9 637 846                      | -9 637 846                | 0                 |
| Efterutdelningar                            |                           |                         | -24 000 000                    |                           | -24 000 000       |
| Årets resultat                              |                           |                         |                                | 9 329 152                 | 9 329 152         |
| <b>Belopp vid årets utgång</b>              | <b>950 000</b>            | <b>190 000</b>          | <b>18 321 127</b>              | <b>9 329 152</b>          | <b>28 790 279</b> |

### Förslag till vinstdisposition

Styrelsen föreslår att till förfogande stående vinstmedel (kronor):

|                        |                   |
|------------------------|-------------------|
| balanserad vinst       | 18 321 127        |
| årets vinst            | 9 329 152         |
|                        | <b>27 650 279</b> |
| disponeras så att      |                   |
| i ny räkning överföres | 27 650 279        |
|                        | <b>27 650 279</b> |

Företagets resultat och ställning i övrigt framgår av efterföljande resultat- och balansräkning samt kassaflödesanalys med noter.

*Hes*

## Resultaträkning

|   | Not  | 2022-09-01<br>-2023-08-31 | 2021-09-01<br>-2022-08-31 |
|---|------|---------------------------|---------------------------|
| Nettoomsättning   |      | 175 347 461               | 146 452 033               |
| Förändring av lagervaror under tillverkning,<br>färdiga varor och pågående arbete för annans<br>räkning |      | -11 634 640               | 13 177 367                |
| Övriga rörelseintäkter  |      | 325 000                   | 271 512                   |
|   |      | <b>164 037 821</b>        | <b>159 900 912</b>        |
| <b>Rörelsens kostnader</b>  |      |                           |                           |
| Råvaror och förnödenheter   |      | -93 062 349               | -93 315 143               |
| Övriga externa kostnader  | 2, 3 | -14 671 403               | -13 652 833               |
| Personalkostnader   | 4    | -38 699 401               | -37 413 134               |
| Avskrivningar och nedskrivningar av materiella<br>och immateriella anläggningstillgångar                |      | -3 580 373                | -3 408 652                |
|   |      | <b>-150 013 526</b>       | <b>-147 789 762</b>       |
| <b>Rörelseresultat</b>  |      | <b>14 024 295</b>         | <b>12 111 150</b>         |
| <b>Resultat från finansiella poster</b>   |      |                           |                           |
| Övriga ränteintäkter och liknande resultatposter  |      | 261 313                   | 500                       |
| Räntekostnader och liknande resultatposter  |      | -1 359 316                | -541 394                  |
|   |      | <b>-1 098 003</b>         | <b>-540 894</b>           |
| <b>Resultat efter finansiella poster</b>  |      | <b>12 926 292</b>         | <b>11 570 256</b>         |
| Bokslutsdispositioner   | 5    | -1 196 335                | 606 517                   |
| <b>Resultat före skatt</b>  |      | <b>11 729 957</b>         | <b>12 176 773</b>         |
| Skatt på årets resultat   | 6    | -2 400 805                | -2 538 927                |
| <b>Årets resultat</b>   |      | <b>9 329 152</b>          | <b>9 637 846</b>          |

Hej /

## Balansräkning

Not  
1

2023-08-31

2022-08-31

### TILLGÅNGAR

#### Anläggningstillgångar

##### *Materiella anläggningstillgångar*

|  |   |                   |                   |
|--|---|-------------------|-------------------|
| Byggnader och mark   | 7 | 5 549 178         | 5 916 728         |
| Maskiner och andra tekniska anläggningar                                       | 8 | 19 082 181        | 14 169 503        |
| Inventarier, verktyg och installationer  | 9 | 1 553 205         | 1 745 874         |
| Pågående nyanläggningar och förskott avseende materiella anläggningstillgångar |   | 82 980            | 0                 |
|  |   | <b>26 267 544</b> | <b>21 832 105</b> |

#### Summa anläggningstillgångar

26 267 544

21 832 105

#### Omsättningstillgångar

##### *Varulager m m*

10

|                           |  |                   |                   |
|---------------------------|--|-------------------|-------------------|
| Råvaror och förnödenheter |  | 21 108 427        | 26 992 058        |
| Varor under tillverkning  |  | 3 454 913         | 2 064 881         |
|                           |  | <b>24 563 340</b> | <b>29 056 939</b> |

##### *Kortfristiga fordringar*

|  |    |                   |                   |
|--|----|-------------------|-------------------|
| Kundfordringar                               |    | 8 144 618         | 19 791 988        |
| Aktuella skattefordringar                    |    | 1 197 803         | 1 049 211         |
| Övriga fordringar                            |    | 1 199 087         | 5 328             |
| Förutbetalda kostnader och upplupna intäkter | 11 | 1 248 150         | 649 992           |
|  |    | <b>11 789 658</b> | <b>21 496 519</b> |

##### *Kassa och bank*

#### Summa omsättningstillgångar

15 617 036

13 843 441

**51 970 034**

**64 396 899**

### SUMMA TILLGÅNGAR

78 237 578

86 229 004

Heo /

| <b>Balansräkning</b>                         | <b>Not</b> | <b>2023-08-31</b> | <b>2022-08-31</b> |
|--|------------|-------------------|-------------------|
|  | 1          |                   |                   |
| <b>EGET KAPITAL OCH SKULDER</b>              | 12         |                   |                   |
| <b>Eget kapital</b>                          | 13         |                   |                   |
| <i>Bundet eget kapital</i>                   |            |                   |                   |
| Aktiekapital                                 |            | 950 000           | 950 000           |
| Reservfond                                   |            | 190 000           | 190 000           |
|  |            | <b>1 140 000</b>  | <b>1 140 000</b>  |
| <i>Fritt eget kapital</i>                    |            |                   |                   |
| Balanserad vinst eller förlust               |            | 18 321 127        | 32 683 280        |
| Årets resultat                               |            | 9 329 152         | 9 637 846         |
|  |            | <b>27 650 279</b> | <b>42 321 126</b> |
| <b>Summa eget kapital</b>                    |            | <b>28 790 279</b> | <b>43 461 126</b> |
| <b>Obeskattade reserver</b>                  | 14         | 11 105 684        | 9 909 349         |
| <b>Långfristiga skulder</b>                  |            |                   |                   |
| Skulder till kreditinstitut                  |            | 10 424 658        | 5 701 638         |
| Övriga skulder                               |            | 2 400 000         | 200 000           |
| <b>Summa långfristiga skulder</b>            |            | <b>12 824 658</b> | <b>5 901 638</b>  |
| <b>Kortfristiga skulder</b>                  |            |                   |                   |
| Skulder till kreditinstitut                  |            | 7 340 648         | 3 550 000         |
| Leverantörsskulder                           |            | 11 599 851        | 14 093 500        |
| Övriga skulder                               |            | 1 826 286         | 4 000 904         |
| Upplupna kostnader och förutbetalda intäkter | 15         | 4 750 172         | 5 312 487         |
| <b>Summa kortfristiga skulder</b>            |            | <b>25 516 957</b> | <b>26 956 891</b> |
| <b>SUMMA EGET KAPITAL OCH SKULDER</b>        |            | <b>78 237 578</b> | <b>86 229 004</b> |

hev /

**Kassaflödesanalys enligt indirekt metod (belopp i tkr)**

|   | Not | 2021-09-01<br>-2022-08-31 | 2021-09-01<br>-2022-08-31 |
|---|-----|---------------------------|---------------------------|
| <b>Den löpande verksamheten</b>   |     |                           |                           |
| Rörelseresultat   |     | 14 024                    | 12 111                    |
| Justeringar för poster som inte ingår i kassaflödet                                 |     |                           |                           |
| Avskrivningar   |     | 3 580                     | 3 409                     |
| Realisationsresultat  |     | - 325                     | - 63                      |
| Erlagd ränta  |     | - 1 098                   | - 541                     |
| Betald inkomstskatt   |     | - 2 487                   | - 2 815                   |
| <b>Kassaflöde från den löpande verksamheten före förändringar av rörelsekapital</b> |     | <b>13 694</b>             | <b>12 101</b>             |
| <b>Kassaflöde från förändringar i rörelsekapital:</b>                               |     |                           |                           |
| Förändring av varulager   |     | 4 494                     | - 7 299                   |
| Förändring av rörelsefordringar   |     | 9 856                     | 7 932                     |
| Förändring av rörelseskulder  |     | - 6 093                   | 582                       |
| <b>Kassaflöde från den löpande verksamheten</b>                                     |     | <b>21 951</b>             | <b>13 316</b>             |
| <b>Investeringsverksamhet</b>   |     |                           |                           |
| Förvärv av materiella anläggningstillgångar   |     | - 8 016                   | - 4 178                   |
| Försäljning av materiella anläggningstillgångar                                     |     | 325                       | 145                       |
| <b>Kassaflöde från investeringsverksamheten</b>                                     |     | <b>- 7 691</b>            | <b>- 4 033</b>            |
| <b>Finansieringsverksamhet</b>  |     |                           |                           |
| Upptagna lån  |     | 15 430                    | 4 087                     |
| Amortering av skuld   |     | - 3 916                   | - 4 392                   |
| Utbetald utdelning  |     | - 24 000                  | - 4 000                   |
| <b>Kassaflöde från finansieringsverksamheten</b>                                    |     | <b>- 12 486</b>           | <b>- 4 305</b>            |
| Årets kassaflöde  |     | 1 774                     | 4 978                     |
| Likvida medel vid årets början  | 1   | 13 843                    | 8 865                     |
| Likvida medel vid årets slut  | 1   | 15 617                    | 13 843 <i>Heo /</i>       |

**Tilläggsupplysningar**

1 Likvida medel består i sin helhet av behållning på kassa och bank.

## Noter

### Not 1 Redovisnings- och värderingsprinciper

#### Allmänna upplysningar

Årsredovisningen är upprättad i enlighet med årsredovisningslagen och BFNAR 2012:1 Årsredovisning och koncernredovisning (K3).

Fordringar och skulder i utländsk valuta har värderats till balansdagens kurs. Kursvinster och kursförluster på rörelsefordringar och rörelseskulder redovisas i rörelseresultatet.

#### Intäktsredovisning

Intäkter har tagits upp till verkligt värde av vad som erhållits eller kommer att erhållas och redovisas i den omfattning det är sannolikt att de ekonomiska fördelarna kommer att tillgodogöras bolaget och intäkterna kan beräknas på ett tillförlitligt sätt.

#### Anläggningstillgångar

Immateriella och materiella anläggningstillgångar redovisas till anskaffningsvärde minskat med ackumulerade avskrivningar enligt plan och eventuella nedskrivningar.

Avskrivning sker linjärt över den förväntade nyttjandeperioden med hänsyn till väsentligt restvärde. Följande avskrivningsprocent tillämpas:

#### *Materiella anläggningstillgångar*

|  |          |
|--|----------|
| Byggnader                                | 20-25 år |
| Maskiner och andra tekniska anläggningar | 10 år    |
| Inventarier, verktyg och installationer  | 5-10 år  |

#### Låneutgifter

De låneutgifter som uppkommer då företaget lånar kapital kostnadsförs i resultaträkningen i den period de uppstår.

#### Leasingavtal

Företaget redovisar samtliga leasingavtal, såväl finansiella som operationella, som operationella leasingavtal. Operationella leasingavtal redovisas som en kostnad linjärt över leasingperioden.

#### Varulager

Varulagret har värderats till det lägsta av dess anskaffningsvärde och dess nettoförsäljningsvärde på balansdagen. Med nettoförsäljningsvärde avses varornas beräknade försäljningspris minskat med försäljningskostnader. Den valda värderingsmetoden innebär att inkurans i varulagret har beaktats.

#### Inkomstskatter

Total skatt utgörs av aktuell skatt och uppskjuten skatt. Skatter redovisas i resultaträkningen, utom då underliggande transaktion redovisas direkt mot eget kapital varvid tillhörande skatteeffekter redovisas i eget kapital.

#### Aktuell skatt

Aktuell skatt avser inkomstskatt för innevarande räkenskapsår samt den del av tidigare räkenskapsårs inkomstskatt som ännu inte redovisats. Aktuell skatt beräknas utifrån den skattesats som gäller per balansdagen.

Heo

### **Uppskjuten skatt**

Uppskjuten skatt är inkomstskatt som avser framtida räkenskapsår till följd av tidigare händelser. Redovisning sker enligt balansräkningsmetoden. Enligt denna metod redovisas uppskjutna skatteskulder och uppskjutna skattefordringar på temporära skillnader som uppstår mellan bokförda respektive skattemässiga värden för tillgångar och skulder samt för övriga skattemässiga avdrag eller underskott.

Uppskjutna skattefordringar netto redovisas mot uppskjutna skatteskulder endast om de kan betalas med ett nettobelopp. Uppskjuten skatt beräknas utifrån gällande skattesats på balansdagen. Effekter av förändringar i gällande skattesatser resultatförs i den period förändringen lagstads. Uppskjuten skattefordran redovisas som finansiell anläggningstillgång och uppskjuten skatteskuld som avsättning.

### **Ersättningar till anställda**

Ersättningar till anställda avser alla former av ersättningar som företaget lämnar till de anställda. Kortfristiga ersättningar utgörs av bland annat löner, betald semester, betald frånvaro, bonus och ersättning efter avslutad anställning (pension). Kortfristiga ersättningar redovisas som kostnad och en skuld då det finns en legal eller informell förpliktelse att betala ut en ersättning till följd av en tidigare händelse och en tillförlitlig uppskattning av beloppet kan göras.

### **Ersättningar till anställda efter avslutad anställning**

I företaget finns endast avgiftsbestämda pensionsplaner. Som avgiftsbestämda planer klassificeras planer där fastställda avgifter betalas och det inte finns förpliktelser att betala något ytterligare, utöver dessa avgifter.

Utgifter för avgiftsbestämda planer redovisas som en kostnad under den period de anställda utför de tjänster som ligger till grund för förpliktelsen.

### **Not 2 Leasingavtal**

Framtida leasingavgifter, för icke uppsägningsbara leasingavtal, förfaller till betalning enligt följande:

|                                  | 2022-09-01<br>-2023-08-31 | 2021-09-01<br>-2022-08-31 |
|----------------------------------|---------------------------|---------------------------|
| Inom ett år                      | 1 470 000                 | 1 510 000                 |
| Senare än ett år men inom fem år | 1 070 000                 | 2 440 000                 |
| Senare än fem år                 | 0                         | 0                         |
|                                  | <b>2 540 000</b>          | <b>3 950 000</b>          |

Företagets leasingavtal avser inventarier i produktion samt fordon, med en löptid mellan 36 och 60 månader. Bland leasade maskiner finns en svarv med anskaffningsvärde 6 200 tkr. Avtalet löper ut 2025. Ytterligare leasingavtal med totalt anskaffningsvärde 1 100 (8 090) tkr och löptid till 2026 finns. Leasinginventarier med ett anskaffningsvärde om 6 500 (14 740) tkr har avslutats under året och tillförts bolaget till mindre värde.

Hei /

### Not 3 Arvode till revisorer

Med revisionsuppdrag avses granskning av årsredovisningen och bokföringen samt styrelsens och verkställande direktörens förvaltning, övriga arbetsuppgifter som det ankommer på bolagets revisor att utföra samt rådgivning eller annat biträde som föranleds av iakttagelser vid sådan granskning eller genomförandet av sådana övriga arbetsuppgifter.

|   | 2022-09-01<br>-2023-08-31 | 2021-09-01<br>-2022-08-31 |
|---|---------------------------|---------------------------|
| Revisionsuppdrag                              | 90 000                    | 90 000                    |
| Revisionsverksamhet utöver revisionsuppdraget | 10 000                    | 10 000                    |
| Skatterådgivning                              | 5 000                     | 5 000                     |
| Övriga tjänster                               | 15 000                    | 15 000                    |
|   | <b>120 000</b>            | <b>120 000</b>            |

### Not 4 Anställda och personalkostnader

|  | 2022-09-01<br>-2023-08-31 | 2021-09-01<br>-2022-08-31 |
|--|---------------------------|---------------------------|
| <b>Medelantalet anställda</b>  |                           |                           |
| Kvinnor  | 5                         | 5                         |
| Män  | 58                        | 58                        |
|  | <b>63</b>                 | <b>63</b>                 |
| <b>Löner och andra ersättningar</b>  |                           |                           |
| Styrelse och verkställande direktör  | 1 181 222                 | 1 151 630                 |
| Övriga anställda   | 25 484 891                | 24 485 160                |
|  | <b>26 666 113</b>         | <b>25 636 790</b>         |
| <b>Sociala kostnader</b>   |                           |                           |
| Pensionskostnader för styrelse och verkställande direktör                  | 692 835                   | 664 396                   |
| Pensionskostnader för övriga anställda                                     | 1 754 078                 | 1 825 678                 |
| Övriga sociala avgifter enligt lag och avtal                               | 9 110 980                 | 8 645 112                 |
|  | <b>11 557 893</b>         | <b>11 135 186</b>         |
| <b>Totala löner, ersättningar, sociala kostnader och pensionskostnader</b> | <b>38 224 006</b>         | <b>36 771 976</b>         |
| <b>Könsfördelning bland ledande befattningshavare</b>                      |                           |                           |
| Andel män i styrelsen  | 75 %                      | 100 %                     |
| Andel män bland övriga ledande befattningshavare                           | 100 %                     | 100 %                     |

### Not 5 Bokslutsdispositioner

|                                 | 2022-09-01<br>-2023-08-31 | 2021-09-01<br>-2022-08-31 |
|---------------------------------|---------------------------|---------------------------|
| Förändring av överavskrivningar | -1 196 335                | 606 517                   |
|                                 | <b>-1 196 335</b>         | <b>606 517</b>            |

*Handwritten signature*

**Not 6 Aktuell och uppskjuten skatt**  
**Avstämning av effektiv skatt**

|                                  |              | 2022-09-01<br>-2023-08-31 |              | 2021-09-01<br>-2022-08-31 |
|----------------------------------|--------------|---------------------------|--------------|---------------------------|
|                                  | Procent      | Belopp                    | Procent      | Belopp                    |
| Redovisat resultat före skatt    |              | 11 729 957                |              | 12 176 773                |
| Skatt enligt gällande skattesats | 20,60        | -2 416 371                | 20,60        | -2 508 415                |
| Ej avdragsgilla kostnader        | 0,25         | -29 136                   | 0,25         | -30 514                   |
| Skattereduktion                  | -0,38        | 44 701                    | 0,00         | 0                         |
| <b>Redovisad effektiv skatt</b>  | <b>20,47</b> | <b>-2 400 806</b>         | <b>20,85</b> | <b>-2 538 929</b>         |

**Not 7 Byggnader och mark**

|   | 2023-08-31         | 2022-08-31         |
|---|--------------------|--------------------|
| Ingående anskaffningsvärden                     | 28 060 375         | 28 060 375         |
| <b>Utgående ackumulerade anskaffningsvärden</b> | <b>28 060 375</b>  | <b>28 060 375</b>  |
| Ingående avskrivningar                          | -22 143 648        | -21 776 097        |
| Årets avskrivningar                             | -367 550           | -367 551           |
| <b>Utgående ackumulerade avskrivningar</b>      | <b>-22 511 198</b> | <b>-22 143 648</b> |
| <b>Utgående redovisat värde</b>                 | <b>5 549 177</b>   | <b>5 916 727</b>   |

**Not 8 Maskiner och andra tekniska anläggningar**

|   | 2023-08-31         | 2022-08-31         |
|---|--------------------|--------------------|
| Ingående anskaffningsvärden                     | 52 933 916         | 50 744 685         |
| Inköp   | 7 853 083          | 2 654 231          |
| Försäljningar/utrangeringar                     | -157 300           | -465 000           |
| <b>Utgående ackumulerade anskaffningsvärden</b> | <b>60 629 699</b>  | <b>52 933 916</b>  |
| Ingående avskrivningar                          | -38 764 414        | -36 395 430        |
| Försäljningar/utrangeringar                     | 157 300            | 465 000            |
| Årets avskrivningar                             | -2 940 407         | -2 833 984         |
| <b>Utgående ackumulerade avskrivningar</b>      | <b>-41 547 521</b> | <b>-38 764 414</b> |
| <b>Utgående redovisat värde</b>                 | <b>19 082 178</b>  | <b>14 169 502</b>  |

*Heo*

**Not 9 Inventarier, verktyg och installationer**

|   | 2023-08-31        | 2022-08-31        |
|---|-------------------|-------------------|
| Ingående anskaffningsvärden                     | 3 869 688         | 3 399 493         |
| Inköp   | 79 747            | 1 523 512         |
| Försäljningar/utrangeringar                     | 0                 | -1 053 317        |
| <b>Utgående ackumulerade anskaffningsvärden</b> | <b>3 949 435</b>  | <b>3 869 688</b>  |
| Ingående avskrivningar                          | -2 123 814        | -2 888 096        |
| Försäljningar/utrangeringar                     | 0                 | 961 639           |
| Årets avskrivningar                             | -272 416          | -197 357          |
| <b>Utgående ackumulerade avskrivningar</b>      | <b>-2 396 230</b> | <b>-2 123 814</b> |
| <b>Utgående redovisat värde</b>                 | <b>1 553 205</b>  | <b>1 745 874</b>  |

**Not 10 Varor under tillverkning**

|                               | 2023-08-31       | 2022-08-31       |
|-------------------------------|------------------|------------------|
| Aktiverade nedlagda kostnader | 6 976 592        | 16 898 828       |
| Fakturerade belopp            | -3 521 679       | -14 833 947      |
|                               | <b>3 454 913</b> | <b>2 064 881</b> |

**Not 11 Förutbetalda kostnader och upplupna intäkter**

|                              | 2023-08-31       | 2022-08-31     |
|------------------------------|------------------|----------------|
| Förutbetalda leasingavgifter | 117 860          | 113 369        |
| Återbetalning AGS            | 0                | 150 639        |
| Upplupen ränta               | 240 946          | 0              |
| Ofakturerade leveranser      | 355 160          | 0              |
| Övriga interimfordringar     | 534 184          | 385 984        |
|                              | <b>1 248 150</b> | <b>649 992</b> |

**Not 12 Ställda säkerheter**

|   | 2023-08-31        | 2022-08-31        |
|---|-------------------|-------------------|
| <b>För skulder till kreditinstitut:</b>           |                   |                   |
| Företagsinteckningar                              | 15 000 000        | 15 000 000        |
| Fastighetsinteckningar                            | 5 700 000         | 5 700 000         |
| Maskiner och inventarier med äganderättsförbehåll | 10 532 000        | 5 510 000         |
|   | <b>31 232 000</b> | <b>26 210 000</b> |

**Not 13 Antal aktier och kvotvärde**

| Namn           | Antal aktier | Kvotvärde |
|----------------|--------------|-----------|
| Antal A-Aktier | 9 500        | 100       |
|                | <b>9 500</b> |           |

*Hev*

2024012505145

**Not 14 Obeskattade reserver**

|                                | 2023-08-31        | 2022-08-31       |
|--------------------------------|-------------------|------------------|
| Akkumulerade överavskrivningar | 11 105 684        | 9 909 349        |
|                                | <b>11 105 684</b> | <b>9 909 349</b> |


**Not 15 Upplupna kostnader och förutbetalda intäkter**

|                            | 2023-08-31       | 2022-08-31       |
|----------------------------|------------------|------------------|
| Personalrelaterade skulder | 4 382 678        | 4 263 893        |
| Räntor                     | 25 580           | 25 558           |
| Varuleveranser             | 26 773           | 869 981          |
| Övriga interimskulder      | 315 141          | 153 053          |
|                            | <b>4 750 172</b> | <b>5 312 485</b> |

Bettna den 22 januari 2024



Hans Erik Olsson  
Verkställande direktör



Sara Johansson




Joachim Borgman Andersson



Tomas Grönman  
Arbetsagarrepresentant

**Revisorspåteckning**

Min revisionsberättelse har lämnats den 22 januari 2024



Gunnar Feucht  
Auktoriserad revisor

# Revisionsberättelse

Till bolagsstämman i Vrena Mekaniska Verkstad AB

Org.nr 556268-4430

## Rapport om årsredovisningen

### *Uttalanden*

Jag har utfört en revision av årsredovisningen för Vrena Mekaniska Verkstad AB för räkenskapsåret 2022-09-01 – 2023-08-31.

Enligt min uppfattning har årsredovisningen upprättats i enlighet med årsredovisningslagen och ger en i alla väsentliga avseenden rättvisande bild av Vrena Mekaniska Verkstad ABs finansiella ställning per den 31 augusti 2023 och av dess finansiella resultat och kassaflöde för året enligt årsredovisningslagen. Förvaltningsberättelsen är förenlig med årsredovisningens övriga delar.

Jag tillstyrker därför att bolagsstämman fastställer resultaträkningen och balansräkningen.

### *Grund för uttalanden*

Jag har utfört revisionen enligt International Standards on Auditing (ISA) och god revisionssed i Sverige. Mitt ansvar enligt dessa standarder beskrivs närmare i avsnittet *Revisorns ansvar*. Jag är oberoende i förhållande till Vrena Mekaniska Verkstad AB enligt god revisorssed i Sverige och har i övrigt fullgjort mitt yrkesetiska ansvar enligt dessa krav.

Jag anser att de revisionsbevis jag har inhämtat är tillräckliga och ändamålsenliga som grund för mina uttalanden.

### *Styrelsens och verkställande direktörens ansvar*

Det är styrelsen och verkställande direktören som har ansvaret för att årsredovisningen upprättas och att den ger en rättvisande bild enligt årsredovisningslagen. Styrelsen och verkställande direktören ansvarar även för den interna kontroll som de bedömer är nödvändig för att upprätta en årsredovisning som inte innehåller några väsentliga felaktigheter, vare sig dessa beror på oegentligheter eller misstag.

Vid upprättandet av årsredovisningen ansvarar styrelsen och verkställande direktören för bedömningen av bolagets förmåga att fortsätta verksamheten. De upplyser, när så är lämpligt, om förhållanden som kan påverka förmågan att fortsätta verksamheten och att använda antagandet om fortsatt drift. Antagandet om fortsatt drift tillämpas dock inte om styrelsen och verkställande direktören avser att likvidera bolaget, upphöra med verksamheten eller inte har något realistiskt alternativ till att göra något av detta.

### *Revisorns ansvar*

Mina mål är att uppnå en rimlig grad av säkerhet om huruvida årsredovisningen som helhet inte innehåller några väsentliga felaktigheter, vare sig dessa beror på oegentligheter eller misstag, och att lämna en revisionsberättelse som innehåller mina uttalanden. Rimlig säkerhet är en hög grad av säkerhet, men är ingen garanti för att en revision som utförs enligt ISA och god revisionssed i Sverige alltid kommer att upptäcka en väsentlig felaktighet om en sådan finns. Felaktigheter kan uppstå på grund av oegentligheter eller misstag och anses vara väsentliga om de enskilt eller tillsammans rimligen kan förväntas påverka de ekonomiska beslut som användare fattar med grund i årsredovisningen.

Som del av en revision enligt ISA använder jag professionellt omdöme och har en professionellt skeptisk inställning under hela revisionen. Dessutom:

- identifierar och bedömer jag riskerna för väsentliga felaktigheter i årsredovisningen, vare sig dessa beror på oegentligheter eller misstag, utformar och utför granskningsåtgärder bland annat utifrån dessa risker och inhämtar revisionsbevis som är tillräckliga och ändamålsenliga för att utgöra en grund för mina uttalanden. Risker för att inte upptäcka en väsentlig felaktighet till följd av oegentligheter är högre än för en väsentlig felaktighet som beror på misstag, eftersom oegentligheter kan innefatta agerande i maskopi, förfalskning, avsiktliga utelämnanden, felaktig information eller åsidosättande av intern kontroll.

- skaffar jag mig en förståelse av den del av bolagets interna kontroll som har betydelse för min revision för att utforma granskningsåtgärder som är lämpliga med hänsyn till omständigheterna, men inte för att uttala mig om effektiviteten i den interna kontrollen.

- utvärderar jag lämpligheten i de redovisningsprinciper som används och rimligheten i styrelsens och verkställande direktörens uppskattningar i redovisningen och tillhörande upplysningar.

- drar jag en slutsats om lämpligheten i att styrelsen och verkställande direktören använder antagandet om fortsatt drift vid upprättandet av årsredovisningen. Jag drar också en slutsats, med grund i de inhämtade revisionsbevisen, om huruvida det finns någon väsentlig osäkerhetsfaktor som avser sådana händelser eller förhållanden som kan leda till betydande tvivel om bolagets förmåga att fortsätta verksamheten. Om jag drar slutsatsen att det finns en väsentlig osäkerhetsfaktor, måste jag i revisionsberättelsen fästa uppmärksamheten på upplysningarna i årsredovisningen om den väsentliga osäkerhetsfaktorn eller, om sådana upplysningar är otillräckliga, modifiera uttalandet om årsredovisningen. Mina slutsatser baseras på de revisionsbevis som inhämtas fram till datumet för revisionsberättelsen. Dock kan framtida händelser eller förhållanden göra att ett bolag inte längre kan fortsätta verksamheten.

- utvärderar jag den övergripande presentationen, strukturen och innehållet i årsredovisningen, däribland upplysningarna, och om årsredovisningen återger de underliggande transaktionerna och händelserna på ett sätt som ger en rättvisande bild.

Jag måste informera styrelsen om bland annat revisionens planerade omfattning och inriktning samt tidpunkten för den. Jag måste också informera om betydelsefulla iakttagelser under revisionen, däribland de eventuella betydande brister i den interna kontrollen som jag identifierat.

## **Rapport om andra krav enligt lagar och andra författningar**

### ***Uttalanden***

Utöver min revision av årsredovisningen har jag även utfört en revision av styrelsens och verkställande direktörens förvaltning för Vrena Mekaniska Verkstad AB för räkenskapsåret 2022-09-01 – 2023-08-31 samt av förslaget till dispositioner beträffande bolagets vinst eller förlust.

Jag tillstyrker att bolagsstämman disponerar vinsten enligt förslaget i förvaltningsberättelsen och beviljar styrelsens ledamöter och verkställande direktören ansvarsfrihet för räkenskapsåret.

### ***Grund för uttalanden***

Jag har utfört revisionen enligt god revisionsred i Sverige. Mitt ansvar enligt denna beskrivs närmare i avsnittet *Revisorns ansvar*. Jag är oberoende i förhållande till Vrena Mekaniska Verkstad AB enligt god revisorsred i Sverige och har i övrigt fullgjort mitt yrkesetiska ansvar enligt dessa krav.

Jag anser att de revisionsbevis jag har inhämtat är tillräckliga och ändamålsenliga som grund för mina uttalanden.

**Styrelsens och verkställande direktörens ansvar**

Det är styrelsen som har ansvaret för förslaget till dispositioner beträffande bolagets vinst eller förlust. Vid förslag till utdelning innefattar detta bland annat en bedömning av om utdelningen är försvarlig med hänsyn till de krav som bolagets verksamhetsart, omfattning och risker ställer på storleken av bolagets egna kapital, konsolideringsbehov, likviditet och ställning i övrigt.

Styrelsen ansvarar för bolagets organisation och förvaltningen av bolagets angelägenheter. Detta innefattar bland annat att fortlöpande bedöma bolagets ekonomiska situation och att tillse att bolagets organisation är utformad så att bokföringen, medelsförvaltningen och bolagets ekonomiska angelägenheter i övrigt kontrolleras på ett betryggande sätt. Verkställande direktören ska sköta den löpande förvaltningen enligt styrelsens riktlinjer och anvisningar och bland annat vidta de åtgärder som är nödvändiga för att bolagets bokföring ska fullgöras i överensstämmelse med lag och för att medelsförvaltningen ska skötas på ett betryggande sätt.

**Revisorns ansvar**

Mitt mål beträffande revisionen av förvaltningen, och därmed mitt uttalande om ansvarsfrihet, är att inhämta revisionsbevis för att med en rimlig grad av säkerhet kunna bedöma om någon styrelseledamot eller verkställande direktören i något väsentligt avseende:

- företagit någon åtgärd eller gjort sig skyldig till någon försummelse som kan föranleda ersättningsskyldighet mot bolaget, eller
- på något annat sätt handlat i strid med aktiebolagslagen, årsredovisningslagen eller bolagsordningen.

Mitt mål beträffande revisionen av förslaget till dispositioner av bolagets vinst eller förlust, och därmed mitt uttalande om detta, är att med rimlig grad av säkerhet bedöma om förslaget är förenligt med aktiebolagslagen.

Rimlig säkerhet är en hög grad av säkerhet, men ingen garanti för att en revision som utförs enligt god revisionssed i Sverige alltid kommer att upptäcka åtgärder eller försummelser som kan föranleda ersättningsskyldighet mot bolaget, eller att ett förslag till dispositioner av bolagets vinst eller förlust inte är förenligt med aktiebolagslagen.

Som en del av en revision enligt god revisionssed i Sverige använder jag professionellt omdöme och har en professionellt skeptisk inställning under hela revisionen. Granskningen av förvaltningen och förslaget till dispositioner av bolagets vinst eller förlust grundar sig främst på revisionen av räkenskaperna. Vilka tillkommande granskningsåtgärder som utförs baseras på min professionella bedömning med utgångspunkt i risk och väsentlighet. Det innebär att jag fokuserar granskningen på sådana åtgärder, områden och förhållanden som är väsentliga för verksamheten och där avsteg och överträdelser skulle ha särskild betydelse för bolagets situation. Jag går igenom och prövar fattade beslut, beslutsunderlag, vidtagna åtgärder och andra förhållanden som är relevanta för mitt uttalande om ansvarsfrihet. Som underlag för mitt uttalande om styrelsens förslag till dispositioner beträffande bolagets vinst eller förlust har jag granskat styrelsens motiverade yttrande samt ett urval av underlagen för detta för att kunna bedöma om förslaget är förenligt med aktiebolagslagen.

Norrköping den 22 januari 2024



Gunnar Feucht  
Auktoriserad revisor