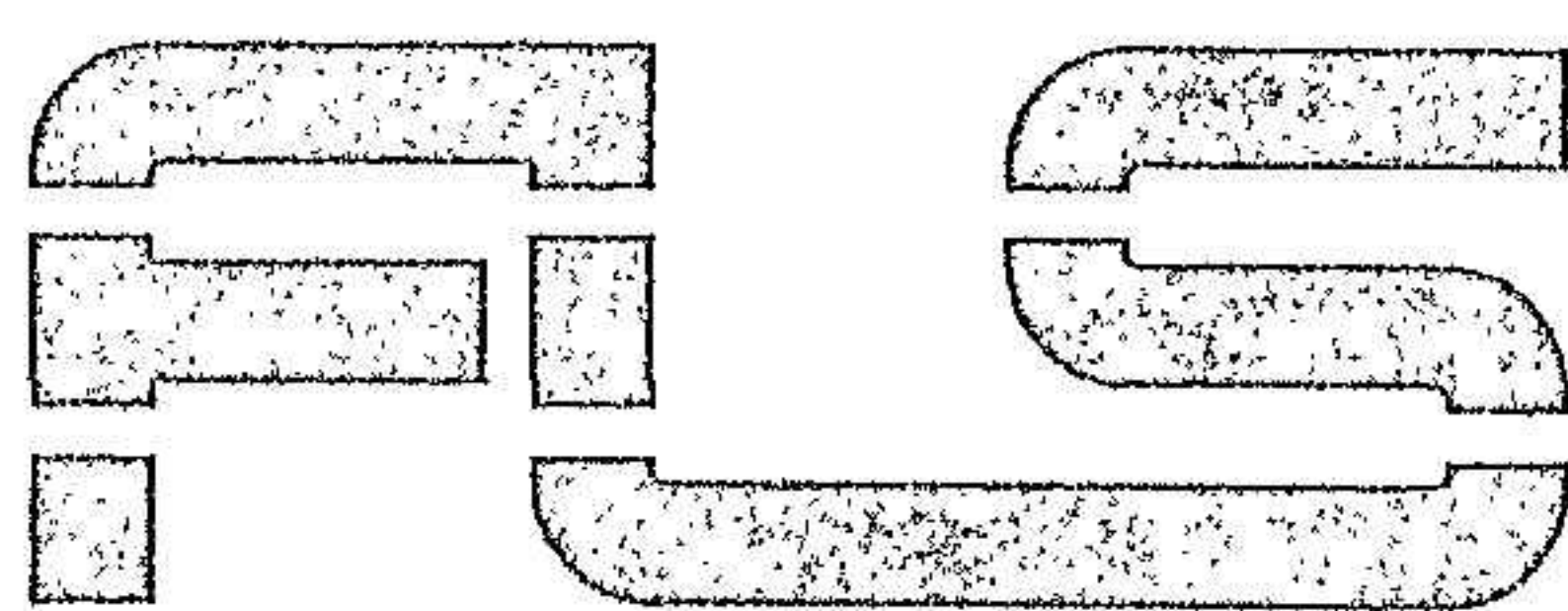


ÅRSREDOVISNING

2024.12.31

2025031105532



ÅRSREDOVISNING
för
FIVE LINE SYSTEMS AB

Org. nr 556579-4129

Styrelsen och verkställande direktören för Five Line Systems AB får härmed avge årsredovisning för räkenskapsåret 2024.

FÖRVALTNINGSBERÄTTELSE

Bolagets verksamhet

Bolaget bedriver utveckling av kundspecifik programvara för industri-, handels- och tjänsteföretag.

Väsentliga händelser under räkenskapsåret

Vi har blivit underleverantör till Compenta AB och vårt samarbete med Kaxig AB har fördjupats.

M
Jh

2025031105523

Resultat och ställning (kr)

	2024	2023	2022	2021	2020
Omsättning	2.331	2.815	2.041	2.153	2.333
Resultat före dispositioner	174	330	159	240	77
Soliditet	75%	74%	70%	73%	70%

Förslag till vinstdisposition

Till bolagsstämmans förfogande står följande vinstmedel:

Balanserade vinstmedel	285.538:93
Årets vinst	135.922:81
	421.461:74

Styrelsen och verkställande direktören föreslår att vinstmedlen disponeras enligt följande:


-Utdelas till aktieägarna	-80.000:00
-i ny räkning överföres	341.461:74

M
J

RESULTATRÄKNING

	Not	2024-01-01- 2024-12-31	2023-01-01- 2023-12-31
Nettoomsättning		2.330.878	2.815.481
Kostnad för sålda tjänster	1,2,3	-1.935.897	-2.266.407
Bruttoresultat		394.981	549.074
Försäljningskostnader	1,2	-184.373	-192.685
Administrationskostnader	1,2	-35.887	-28.572
Summa rörelsens kostnader		-220.260	-221.257
Rörelseresultat		174.721	327.817
Resultat från finansiella investeringar			
Ränteintäkter och liknade resultatposter		930	2.084
Räntekostnader och liknade resultatposter		-1.457	0
Resultat efter finansiella poster		174.194	329.901
Årets skattekostnad		-38.271	-70.075
ÅRETS RESULTAT		135.923	259.826

2025051105524



BALANSRÄKNING

	Not	2024	2023
TILLGÅNGAR			
Anläggningstillgångar			
Materiella anläggningstillgångar	2		
Inventarier		43.928	0
Finansiella anläggningstillgångar			
Värdepapper		12.500	12.500
Summa anläggningstillgångar		56.428	12.500
Omsättningstillgångar			
Kortfristiga fordringar			
Kundfordringar		398.030	536.617
Skattefordran		23.330	3.669
Övriga fordringar		39.859	10.484
Förutbetalda kostnader och upplupna intäkter		89.511	83.215
Kassa och bank		117.886	176.505
Summa omsättningstillgångar		668.616	810.490
SUMMA TILLGÅNGAR		725.044	822.990

2025031103525

M
J

BALANSRÄKNING

	Not	2024	2023
EGET KAPITAL OCH SKULDER			
Eget kapital	4		
Bundet eget kapital			
Aktiekapital, (1.000 st aktier á 100 kr)		100.000	100.000
Reservfond		20.000	20.000
Summa bundet eget kapital		120.000	120.000
Fritt eget kapital			
Balanserad vinst		285.539	225.713
Årets resultat		135.923	259.826
Summa fritt eget kapital		421.462	485.539
Summa eget kapital		541.462	605.539
Kortfristiga skulder			
Leverantörsskulder		17.111	43.268
Övriga skulder		118.355	120.405
Upplupna kostnader och förutbetalda intäkter		48.116	53.778
Summa kortfristiga skulder		183.582	217.451
SUMMA EGET KAPITAL OCH SKULDER		725.044	822.990

POSTER INOM LINJEN

Ställda säkerheter		Inga	Inga
Ansvarsförbindelser		Inga	Inga

M
JA

TILLÄGGSUPPLYSNINGAR

Allmänna redovisningsprinciper

Årsredovisningen är upprättad i enlighet med årsredovisningslagen och BFNAR 2016:10 årsredovisning i mindre aktiebolag.

Intäkter

Intäkter redovisas i den omfattning det är sannolikt att de ekonomiska fördelarna kommer att tillgodogöras företaget och intäkterna beräknas på ett tillförlitligt sätt.

Försäljning av tjänster

Bolaget redovisar utförda tjänsteuppdrag på löpande räkning i enlighet med BFNS alternativregel i BFNAR 2003:3. Detta innebär att intäkter redovisas i den takt de utfärdade tjänsterna faktureras och utgifterna redovisas som kostnad när de uppkommer. Pågående, ej fakturerade tjänsteuppdrag, tas inte upp som en tillgång i balansräkningen.

Fordringar

Fordringar upptas till det belopp som efter individuell prövning beräknas bli betalt.

Fordringar och skulder i utländsk valuta

Fordringar och skulder i utländsk valuta värderas till balansdagens kurs. I de fall valuta-säkringsåtgärd genomförts, t ex terminssäkring, används terminskursen.

Skulder

Skulder har, om ej annat anges nedan, upptagits till anskaffningsvärden med sedvanliga reserveringar för upplupna kostnader.

UPPLYSNING TILL ENSKILDA POSTER

Not 1 Medeltal anställda

	2024		2023	
	Anställda	varav män	Anställda	varav män
Medeltal anställda	2	100%	2	100%

Not 2 Avskrivningar

Materiella anläggningstillgångar skrivs av rakt över den bedömda ekonomiska livslängden. Härvid tillämpas följande avskrivningstider:

Inventarier	5 år
Datorer	3 år

Avskrivningar av materiella anläggningstillgångar ingår i resultaträkningens delposter enligt följande:

Not 3 Materiella anläggningstillgångar	2024 (kkr)	2023 (kkr)
Inventarier, verktyg och installationer		
Ingående anskaffningsvärde	0	104
Inköp	47	0
Utgående ackumulerade anskaffningsvärden	47	104
Ingående avskrivningar	0	-104
Årets avskrivningar	-3	0
Utgående ackumulerade Avskrivningar	-3	-104
Bokfört värde	44	0

Not 4 Eget kapital


Förändring av eget kapital

	Aktie - kapital	Reserv- fond	Balanserad vinst
Belopp vid årets ingång	100.000	20.000	485.539
Vinstdisposition enligt beslut av årets bolagsstämma:			-200.000
Årets resultat			135.923
Belopp vid årets utgång	100.000	20.000	421.462

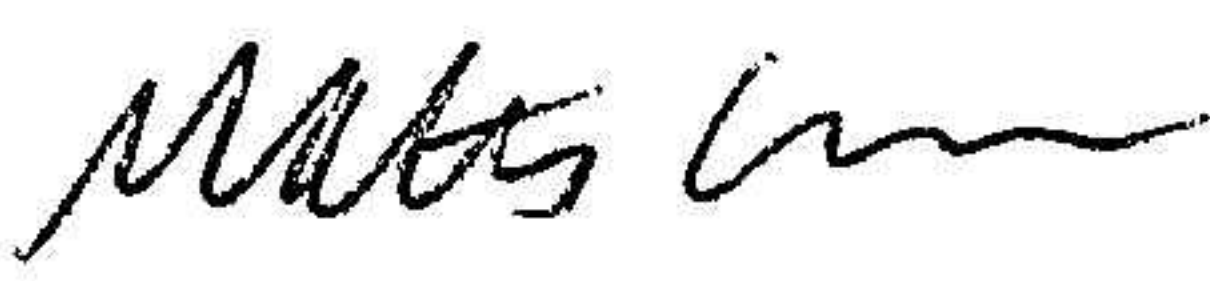
Övriga upplysningar

Underskrifter

Osby 2025-03-06



Joachim Hansson
Verkställande direktör



Mattias Carlsson
Styrelseledamot

Five Line Systems AB**Org nr: 556579-4129****Fastställelseintyg för räkenskapsåret 2024.01.01 – 2024.12.31**

Undertecknad styrelseledamot intygar härmed, dels att denna kopia av årsredovisningen stämmer överens med originalet, dels att resultat- och balansräkningen har fastställts på årsstämman den 6 mars 2025. Stämman beslöt tillika att godkänna styrelsens förslag till resultatdisposition.

Osby 2025-03-06


Joachim Hansson