

Årsredovisning

Bräcke Gård i Tanum AB

556813-3382

Styrelsen avger följande årsredovisning för
räkenskapsåret 2024-01-01 - 2024-12-31.

Om inte annat särskilt anges, redovisas alla belopp i hela kronor (sek).


INNEHÅLLSFÖRTECKNING	SIDA
- Förvaltningsberättelse	2
- Resultaträkning	3
- Balansräkning	4 - 5
- Noter	6 - 7
- Underskrifter	7

FASTSTÄLLELSEINTYG

Jag intygar att resultaträkningen och balansräkningen har fastställts på årsstämma 2025 - 06 - 25
Årsstämman beslöt att godkänna styrelsens förslag till vinstdisposition.

Jag intygar att innehållet i dessa handlingar överensstämmer med originalen och att originalen undertecknats av
samtliga personer som enligt lag ska underteckna dessa.

Sannäs 2025 - 06 - 25


Peter Rydberg

FÖRVALTNINGSBERÄTTELSE

VERKSAMHETEN

Allmänt om verksamheten

Företaget bedriver verksamhet inom bygg och anläggningsentreprenad, samt därmed förenlig verksamhet. Företaget har sitt säte i Tanums kommun.

FLERÅRSÖVERSIKT

Beloppen i flerårsöversikten är angivna i tusental kronor om inte annat anges.

	2401-2412	2301-2312	2201-2212	2101-2112
Nettoomsättning	1 845	2 517	2 063	2 329
Resultat efter finansiella poster	311	-324	-343	294
Soliditet %	27	12	21	34

FÖRÄNDRINGAR I EGET KAPITAL

	Aktiekapital	Balanserat resultat	Årets resultat
Belopp vid årets ingång	50 000	126 695	16 468
<i>Resultatdisposition enligt bolagsstämman</i>			
Balanseras i ny räkning		16 468	-16 468
Årets resultat			87 192
Belopp vid årets utgång	50 000	143 163	87 192

RESULTATDISPOSITION


Till årsstämmans förfogande står följande medel:

Balanserat resultat	143 163
Årets resultat	87 192
<i>Summa</i>	230 355

Styrelsen föreslår att medlen disponeras enligt följande:

Balanseras i ny räkning	230 355
<i>Summa</i>	230 355

KOPIANS ÖVERENSSTÄM-
MELSE MED ORIGINAL
INTYGAS:



RESULTATRÄKNING

1

	2024-01-01 2024-12-31	2023-01-01 2023-12-31
Rörelseintäkter, lagerförändringar m.m.		
Nettoomsättning	1 844 592	2 517 339
Övriga rörelseintäkter	356 564	84 168
Summa rörelseintäkter, lagerförändringar m.m.	2 201 156	2 601 507
Rörelsekostnader		
Råvaror och förnödenheter	-499 439	-1 578 394
Övriga externa kostnader	-668 875	-622 202
Personalkostnader	-414 000	-392 899
Av- och nedskrivningar av materiella och immateriella anläggningstillgångar	-236 361	-252 423
Summa rörelsekostnader	-1 818 675	-2 845 918
Rörelseresultat	382 481	-244 411
Finansiella poster		
Resultat från övriga finansiella anläggningstillgångar	1 397	9 393
Räntekostnader och liknande resultatposter	-72 986	-88 514
Summa finansiella poster	-71 589	-79 121
Resultat efter finansiella poster	310 892	-323 532
Bokslutsdispositioner		
Förändring av överavskrivningar	-200 000	340 000
Summa bokslutsdispositioner	-200 000	340 000
Resultat före skatt	110 892	16 468
Skatter		
Skatt på årets resultat	-23 700	-
Årets resultat	87 192	16 468

KOPIANS ÖVERENSSTÄM-
MELSE MED ORIGINAL
INTYGAS:



BALANSRÄKNING

1

2024-12-31

2023-12-31

TILLGÅNGAR

Anläggningstillgångar

Immateriella anläggningstillgångar

Koncessioner, patent, licenser, varumärken samt liknande rättigheter

4 324

4 324

Summa immateriella anläggningstillgångar

4 324

4 324

Materiella anläggningstillgångar

Inventarier, verktyg och installationer

3

995 661

1 097 178

Summa materiella anläggningstillgångar

995 661

1 097 178

Finansiella anläggningstillgångar

Andra långfristiga värdepappersinnehav

21 000

21 000

Summa finansiella anläggningstillgångar

21 000

21 000

Summa anläggningstillgångar

1 020 985

1 122 502

Omsättningstillgångar

Varulager m.m.

Pågående arbete för annans räkning

254 000

219 000

Förskott till leverantörer

–

2 359

Summa varulager m.m.

254 000

221 359

Kortfristiga fordringar

Kundfordringar

–

33 525

Övriga fordringar

7 379

47 003

Förutbetalda kostnader och upplupna intäkter

280 000

11 837

Summa kortfristiga fordringar

287 379

92 365

Kassa och bank

Kassa och bank

70 825

116 029

Summa kassa och bank

70 825

116 029

Summa omsättningstillgångar

612 204

429 753

SUMMA TILLGÅNGAR

1 633 189

1 552 255

KUPTANS ÖVERENSSTÄM-
MELSE MED ORIGINAL
INTYGAS:



	2024-12-31	2023-12-31
EGET KAPITAL OCH SKULDER		
Eget kapital		
<i>Bundet eget kapital</i>		
Aktiekapital	50 000	50 000
<i>Summa bundet eget kapital</i>	<i>50 000</i>	<i>50 000</i>
<i>Fritt eget kapital</i>		
Balanserat resultat	143 163	126 695
Årets resultat	87 192	16 468
<i>Summa fritt eget kapital</i>	<i>230 355</i>	<i>143 163</i>
Summa eget kapital	280 355	193 163
Obeskattade reserver		
Akkumulerade överavskrivningar	200 000	–
Summa obeskattade reserver	200 000	–
Långfristiga skulder		
Övriga skulder till kreditinstitut	4, 5, 6 433 092	714 426
Summa långfristiga skulder	433 092	714 426
Kortfristiga skulder		
Övriga skulder till kreditinstitut	5 280 000	279 868
Förskott från kunder	–	50 000
Leverantörsskulder	319 346	240 530
Övriga skulder	104 454	55 143
Upplupna kostnader och förutbetalda intäkter	15 942	19 125
Summa kortfristiga skulder	719 742	644 666
SUMMA EGET KAPITAL OCH SKULDER	1 633 189	1 552 255

KOPIAS KÄRRENSSTÄM-
MELSE MED ORIGINAL
INTYGAS:



NOTER

Not 1 Redovisningsprinciper

Enligt BFNAR 2016:10

Årsredovisningen har upprättats enligt årsredovisningslagen och BFNAR 2016:10 Årsredovisning i mindre företag (K2).

Materiella anläggningstillgångar

Avskrivning görs över den förväntade nyttjandeperioden. Nedanstående avskrivningsprocent används.

	År
Inventarier, verktyg och installationer	5
Övriga materiella anläggningstillgångar	10

Övriga materiella anläggningstillgångar avser prämar och mudderverk.

Nyckeltalsdefinitioner

Nedan definieras nyckeltalen i förvaltningsberättelsens flerårsöversikt.

Soliditet = Justerat eget kapital / Totalt kapital

Kommentar: Justerat eget kapital beräknas som eget kapital plus 79,4 % av obeskattade reserver.


Not 2 Medelantalet anställda 2024 2023

Medelantalet anställda	1	1
------------------------	---	---

Not 3 Inventarier, verktyg och installationer 2024-12-31 2023-12-31

Ingående anskaffningsvärden	2 784 046	2 865 045
<i>Förändringar av anskaffningsvärden</i>		
Inköp	134 844	147 220
Försäljningar/utrangeringar	–	-228 219
Utgående anskaffningsvärden	2 918 890	2 784 046
Ingående avskrivningar	-1 526 868	-1 502 664
<i>Förändringar av avskrivningar</i>		
Försäljningar/utrangeringar	–	228 219
Årets avskrivningar	-236 361	-252 423
Utgående avskrivningar	-1 763 229	-1 526 868
Ingående nedskrivningar	-160 000	–
<i>Förändringar av nedskrivningar</i>		
Omklassificeringar	–	-160 000
Utgående nedskrivningar	-160 000	-160 000
Redovisat värde	995 661	1 097 178

KOPIANS ÖVERENSSTÄM-
MELSE MED ORIGINAL
INTYGAS:



ank=20250630;2025070225626

Not 4	Ställda säkerheter	2024-12-31	2023-12-31
	Företagsinteckningar	2 550 000	2 550 000
	Tillgångar med äganderättsförbehåll	142 908	166 800
	Summa ställda säkerheter	2 692 908	2 716 800

Not 5	Tillgångar, avsättningar och skulder som avser flera poster	2024-12-31	2023-12-31
-------	---	------------	------------

Företagets lån från kreditinstitut som uppgår till 713 092 (994 294) kr har delats upp på följande poster i balansräkningen.

Långfristiga skulder

Övriga skulder till kreditinstitut 433 092 714 426

Kortfristiga skulder

Övriga skulder till kreditinstitut 280 000 279 868

Not 6	Långfristiga skulder	2024-12-31	2023-12-31
-------	----------------------	------------	------------

Belopp på skuldpost som förfaller till betalning senare än fem år efter balansdagen

0 12 875

UNDERSKRIFTER

Sannäs 2025-06-25



Peter Rydberg

KOPPLAG AV ÖVERENSSTÄMMELSE MED ORIGINAL
INTYGAS:

