

Styrelsen för

Mister French Gruppen AB

Org nr 559206-4488

får härmed avge

Årsredovisning och koncernredovisning

för räkenskapsåret 2023-01-01 - 2023-12-31


Innehållsförteckning:	Sida
Förvaltningsberättelse	1
Resultaträkning - koncernen	3
Balansräkning - koncernen	4
Kassaflödesanalys - koncern	6
Resultaträkning - moderföretag	7
Balansräkning - moderföretag	8
Kassaflödesanalys - moderföretag	10
Noter	11
Underskrifter	23

Fastställelseintyg

Undertecknad styrelseledamot i Mister French Gruppen AB intygar härmed dels att denna kopia av årsredovisningen överensstämmer med originalet, dels att resultat- och balansräkningen samt koncernresultat- och koncernbalansräkningen fastställts på ordinarie årsstämma 2024-06-30. Stämman beslöt också att godkänna styrelsens förslag till resultatdisposition i moderföretaget

Stockholm 2024-06-30 .

Sten Carlgren
Styrelseledamot



Förvaltningsberättelse

Allmänt om verksamheten

Koncern

Koncernens verksamhet består i att bedriva restaurangverksamhet.

Moderföretag

Moderbolaget med säte i Sigtuna bedriver verksamhet genom förvaltning aktier i dotterbolag samt handel med värdepapper.

Utveckling av företagets verksamhet, resultat och ställning

Koncern

Belopp SEK	2023-12-31	2022-12-31	2021-12-31	2020-12-31	2019-12-31
Nettoomsättning	284 823 418	226 304 400	-	-	-
Resultat efter finansiella poster	-37 308 602	-16 577 308	-	-	-

Definitioner: se not

Moderföretag

Belopp SEK	2023-12-31	2022-12-31	2021-12-31	2020-12-31	2019-12-31
Nettoomsättning	15 585 649	13 952 134	11 965 355	11 103 610	-
Resultat efter finansiella poster	-34 953 305	-10 323 087	-1 762 356	-19 993 831	-8 509
Soliditet	5	14	22	23	84

Väsentliga händelser under räkenskapsåret

Restaurangbranschen i Sverige har fortsatt att vara en dynamisk och utmanande miljö under året. Koncernen har lyckats navigera framgångsrikt genom denna konkurrensutsatta marknad och fortsätta vår tillväxtstrategi. Under året förvärvades verksamheten i Sigtuna Stadshotell, samt Overlook restauranger, vilket innefattas restaurangerna Strandvägen 1 och Milles.

Under året har en omfattande renovering av Strandbryggan genomförts. Resultatet av renoveringen har varit mycket positivt och har lett till en fördubblad omsättning i Strandbryggan jämfört med föregående år.

Under året har ägandet av bolaget ändras genom att i början av 2023 såldes 15 % av aktierna till JA Consulting AB och JA Consulting AB köpte ytterligare 45 % i slutet av året.

Bolaget sålde även 50% av sitt innehav i Sturebrasan AB till ett värde av 7,5 miljoner kronor. Denna försäljning är en del av vår strategi att fokusera på våra kärnområden och optimera vår portfölj. ✓

Väsentliga risker och osäkerhetsfaktorer

Starten på 2024 har varit utmanande för koncernen, men styrelsen bedömer ändå att fortsatt drift föreligger. Detta då sommaren ser bra ut genom att det är högsäsong för många av bolagen och att nytillskottet Strandvägen 1, samt Strandbryggan kan generera goda resultat.

Eget kapital

	Aktie- kapital	Balanserat resultat inkl årets resultat	Reservfond
<i>Koncernen</i>			
Ingående balans 2023-01-01	50 000	-36 915 698	-
<i>Förändringar direkt mot eget kapital</i>			
Skatteeffekt		709 188	
Summa	50 000	-36 206 510	-
<i>Transaktioner med ägare</i>			
Erhållna aktieägartillskott		20 000 000	
Summa	-	20 000 000	-
Årets resultat		-37 528 144	
Summa	-	-37 528 144	-
Eget kapital 2023-12-31	50 000	-53 734 654	-

	Aktie- kapital	Reserv- fond	Fritt eget kapital
Moderföretag			
Vid årets början	50 000		24 532 312
Aktieägartillskott, erhållna			20 000 000
<i>Disposition enl årsstämmobeslut</i>			
Årets resultat			-32 053 305
Vid årets slut	50 000	-	12 479 007

Förslag till disposition beträffande bolagets vinst eller förlust

Styrelsen föreslår att fritt eget kapital, disponeras enligt följande:

	Belopp i SEK
Balanseras i ny räkning	12 479 007
Summa	12 479 007

Vad beträffar koncernens och moderföretagets resultat och ställning i övrigt, hänvisas till efterföljande resultat- och balansräkningar med tillhörande noter. *N*

Resultaträkning - koncernen

Belopp i SEK	Not	2023-01-01- 2023-12-31	2022-01-01- 2022-12-31
Rörelsens intäkter			
Nettoomsättning		284 823 418	226 304 400
Övriga rörelseintäkter		<u>7 078 669</u>	<u>13 901 557</u>
		291 902 087	240 205 957
Rörelsens kostnader			
Råvaror och förnödenheter		-83 791 980	-65 827 902
Övriga externa kostnader	3,6	-110 923 868	-96 794 666
Personalkostnader	4	-99 597 924	-71 222 144
Av- och nedskrivningar av materiella och immateriella anläggningstillgångar	5	-24 919 445	-18 371 503
Övriga rörelsekostnader		<u>-4 147</u>	<u>-14 472</u>
Rörelseresultat		-27 335 277	-12 024 730
Resultat från finansiella poster			
Resultat från värdepapper och fordringar som är anläggningstillgångar		900	-
Ränteintäkter och liknande resultatposter	7	199 412	13 663
Räntekostnader och liknande resultatposter	8	<u>-10 173 637</u>	<u>-4 566 241</u>
Resultat efter finansiella poster		-37 308 602	-16 577 308
Resultat före skatt		-37 308 602	-16 577 308
Skatt på årets resultat	9	-1 220 279	-14 154
Resultat i dotterföretag före förvärvstidpunkt		<u>1 000 737</u>	<u>-</u>
Årets resultat		-37 528 144	-16 591 462
Hänförligt till Moderföretagets aktieägare		-37 528 144	-16 591 462

Balansräkning - koncernen

Belopp i SEK	Not	2023-12-31	2022-12-31
TILLGÅNGAR			
Anläggningstillgångar			
Immateriella anläggningstillgångar			
Koncessioner, patent, licenser, varumärken samt liknande rättigheter	10	175 308	236 535
Hyresrätter och liknande rättigheter	11	49 859 597	11 000 000
Goodwill	12	52 692 180	52 720 668
		<u>102 727 085</u>	<u>63 957 203</u>
Materiella anläggningstillgångar			
Förbättringsugift på annans fastighet	13	48 806 813	34 189 191
Inventarier, verktyg och installationer	14	31 570 598	10 671 828
Pågående nyanläggningar och förskott avseende materiella anläggningstillgångar	15	593 451	-
		<u>80 970 862</u>	<u>44 861 019</u>
Finansiella anläggningstillgångar			
Andelar i intresseföretag och gemensamt styrda företag		4 733 346	-
Andra långfristiga värdepappersinnehav	18	51 042	10 000
Andra långfristiga fordringar	20	41 583 260	68 750
		<u>46 367 648</u>	<u>78 750</u>
Summa anläggningstillgångar		<u>230 065 595</u>	<u>108 896 972</u>
Omsättningstillgångar			
Varulager m m			
Råvaror och förnödenheter		12 779 108	6 482 321
		<u>12 779 108</u>	<u>6 482 321</u>
Kortfristiga fordringar			
Kundfordringar		6 876 933	13 112 326
Skattefordringar		55 167	-
Övriga fordringar		7 675 105	19 957 962
Förutbetalda kostnader och upplupna intäkter	21	12 569 616	5 833 826
		<u>27 176 821</u>	<u>38 904 114</u>
Kassa och bank		<u>6 760 224</u>	<u>1 761 623</u>
Summa omsättningstillgångar		<u>46 716 153</u>	<u>47 148 058</u>
SUMMA TILLGÅNGAR		<u>276 781 748</u>	<u>156 045 030</u>

Balansräkning - koncernen

<i>Belopp i SEK</i>	<i>Not</i>	<i>2023-12-31</i>	<i>2022-12-31</i>
EGET KAPITAL OCH SKULDER			
<i>Eget kapital</i>			
Aktiekapital		50 000	50 000
Balanserat resultat inkl årets resultat		-53 734 654	-36 915 698
Eget kapital hänförligt till moderföretagets aktieägare		-53 684 654	-36 865 698
Summa eget kapital		-53 684 654	-36 865 698
<i>Avsättningar</i>			
Uppskjuten skatteskuld	19	216 300	82 400
		216 300	82 400
<i>Långfristiga skulder</i>			
Övriga skulder till kreditinstitut	23,25	27 190 613	13 438 676
Övriga långfristiga skulder	24	83 092 759	68 191 994
		110 283 372	81 630 670
<i>Kortfristiga skulder</i>			
Skulder till kreditinstitut		27 316 082	26 531 479
Förskott från kunder		2 614 015	289 291
Leverantörsskulder		33 503 259	18 377 928
Skatteskulder		2 690 432	636 375
Övriga kortfristiga skulder		117 575 746	39 913 578
Upplupna kostnader och förutbetalda intäkter	26	36 267 196	25 449 007
		219 966 730	111 197 658
SUMMA EGET KAPITAL OCH SKULDER		276 781 748	156 045 030 ✓

2024070515063

Kassaflödesanalys - koncern

<i>Belopp i SEK</i>	<i>Not</i>	<i>2023-12-31</i>
Den löpande verksamheten		
Rörelseresultat		-27 335 277
Justeringar för poster som inte ingår i kassaflödet, m m		<u>11 299 520</u>
		-16 035 757
Betald inkomstskatt		<u>778 611</u>
Kassaflöde från den löpande verksamheten före förändringar av rörelsekapital		-15 257 146
<i>Kassaflöde från förändringar i rörelsekapital</i>		
Ökning(-)/Minskning (+) av varulager		-11 079 079
Ökning(-)/Minskning (+) av rörelsefordringar		11 561 175
Ökning(+)/Minskning (-) av rörelseskulder		<u>80 338 005</u>
Kassaflöde från den löpande verksamheten		80 820 101
Investeringsverksamheten		
Förvärv av dotterföretag		-81 788 369
Förvärv av materiella anläggningstillgångar		-26 535 654
Förändring av andelar i intresseföretag		-4 141 142
Förvärv av finansiella tillgångar		-41 042
Förändring långfristig fordran		<u>-41 514 510</u>
Kassaflöde från investeringsverksamheten		-154 020 717
Finansieringsverksamheten		
Upptagna lån		14 536 540
Förändring långfristig skuld		<u>78 919 823</u>
Kassaflöde från finansieringsverksamheten		93 456 363
Årets kassaflöde		<u>4 998 601</u>
Likvida medel vid årets början		<u>1 761 623</u>
Likvida medel vid årets slut		6 760 224 ✓

Resultaträkning - moderföretag

<i>Belopp i SEK</i>	<i>Not</i>	<i>2023-01-01- 2023-12-31</i>	<i>2022-01-01- 2022-12-31</i>
Rörelsens intäkter			
Nettoomsättning		15 585 649	13 952 134
Övriga rörelseintäkter		<u>1 784</u>	<u>-</u>
		15 587 433	13 952 134
Rörelsens kostnader			
Råvaror och förnödenheter		-1 115 711	-14 742
Övriga externa kostnader	3,6	-18 068 422	-12 057 696
Personalkostnader	4	-9 562 479	-8 974 638
Av- och nedskrivningar av materiella och immateriella anläggningstillgångar	5	<u>-74 505</u>	<u>-71 452</u>
Rörelseresultat		-13 233 684	-7 166 394
Resultat från finansiella poster			
Resultat från andelar i koncernföretag		-13 280 970	-
Ränteintäkter och liknande resultatposter	7	16 495	63
Räntekostnader och liknande resultatposter	8	<u>-8 455 146</u>	<u>-3 156 758</u>
Resultat efter finansiella poster		-34 953 305	-10 323 089
Koncernbidrag		<u>2 900 000</u>	<u>2 500 000</u>
Resultat före skatt		-32 053 305	-7 823 089
Årets resultat		<u>-32 053 305</u>	<u>-7 823 089</u> <i>a</i>

Balansräkning - moderföretag

Belopp i SEK	Not	2023-12-31	2022-12-31
TILLGÅNGAR			
Anläggningstillgångar			
Immateriella anläggningstillgångar			
Koncessioner, patent, licenser, varumärken samt liknande rättigheter	10	175 308	236 535
		<u>175 308</u>	<u>236 535</u>
Materiella anläggningstillgångar			
Inventarier, verktyg och installationer	14	31 155	44 433
Pågående nyanläggningar och förskott avseende materiella anläggningstillgångar	15	593 451	-
		<u>624 606</u>	<u>44 433</u>
Finansiella anläggningstillgångar			
Andelar i koncernföretag	16	208 616 713	151 431 382
Fordringar hos koncernföretag	17	20 712 955	6 772 884
Andelar i intresseföretag och gemensamt styrda företag		4 733 346	-
		<u>234 063 014</u>	<u>158 204 266</u>
Summa anläggningstillgångar		<u>234 862 928</u>	<u>158 485 234</u>
Omsättningstillgångar			
Kortfristiga fordringar			
Kundfordringar		-	4 687 375
Övriga fordringar		696 864	14 619 347
Förutbetalda kostnader och upplupna intäkter	21	1 505 609	43 048
		<u>2 202 473</u>	<u>19 349 770</u>
Kassa och bank		<u>451 808</u>	<u>169 785</u>
Summa omsättningstillgångar		<u>2 654 281</u>	<u>19 519 555</u>
SUMMA TILLGÅNGAR		<u>237 517 209</u>	<u>178 004 789</u> ✓

Balansräkning - moderföretag

<i>Belopp i SEK</i>	<i>Not</i>	<i>2023-12-31</i>	<i>2022-12-31</i>
EGET KAPITAL OCH SKULDER			
<i>Eget kapital</i>			
<i>Bundet eget kapital</i>			
Aktiekapital		50 000	50 000
		50 000	50 000
<i>Fritt eget kapital</i>			
Balanserad vinst eller förlust		44 532 312	32 355 398
Årets resultat		-32 053 305	-7 823 087
		12 479 007	24 532 311
Summa eget kapital		12 529 007	24 582 311
<i>Långfristiga skulder</i>			
Övriga skulder till kreditinstitut	23,25	14 321 899	-
Skulder till koncernföretag	22	42 383 364	74 776 028
Övriga långfristiga skulder	24	42 241 682	62 000 000
		98 946 945	136 776 028
<i>Kortfristiga skulder</i>			
Skulder till kreditinstitut		11 503 102	2 500 000
Förskott från kunder		1 692 002	-
Leverantörsskulder		2 603 506	1 014 640
Övriga kortfristiga skulder		96 124 042	3 660 504
Upplupna kostnader och förutbetalda intäkter	26	14 118 605	9 471 306
		126 041 257	16 646 450
SUMMA EGET KAPITAL OCH SKULDER		237 517 209	178 004 789 ✓

Kassaflödesanalys - moderföretag

<i>Belopp i SEK</i>	<i>Not</i>	<i>2023-12-31</i>	<i>2022-12-31</i>
Den löpande verksamheten			
Resultat efter finansiella poster		-34 953 305	-10 323 087
Justeringar för poster som inte ingår i kassaflödet, m m		<u>74 505</u>	<u>473 975</u>
		<u>-34 878 800</u>	<u>-9 849 112</u>
Kassaflöde från den löpande verksamheten före förändringar av rörelsekapital		-34 878 800	-9 849 112
<i>Kassaflöde från förändringar i rörelsekapital</i>			
Ökning(-)/Minskning (+) av rörelsefordringar		17 147 298	-18 528 122
Ökning(+)/Minskning (-) av rörelseskulder		<u>69 669 807</u>	<u>3 733 081</u>
Kassaflöde från den löpande verksamheten		51 938 305	-24 644 153
Investeringsverksamheten			
Förändring av koncernfordran		2 310 899	
Förvärv av dotterföretag		-85 669 647	-12 258 346
Avyttring av dotterföretag		7 500 000	
Förvärv av materiella anläggningstillgångar		<u>-593 451</u>	<u>-130 435</u>
Kassaflöde från investeringsverksamheten		-76 452 199	-12 388 781
Finansieringsverksamheten			
Upptagna lån		14 321 899	37 171 962
Förändring långfristiga skulder		<u>10 474 018</u>	<u></u>
Kassaflöde från finansieringsverksamheten		24 795 917	37 171 962
Årets kassaflöde		282 023	139 028
Likvida medel vid årets början		169 785	30 757
Likvida medel vid årets slut		451 808	169 785

2024070515068

Noter

Not 1 Redovisningsprinciper

Belopp i SEK om inget annat anges.

Allmänna redovisningsprinciper

Årsredovisningen har upprättats i enlighet med årsredovisningslagen och för första året också enligt Bokföringsnämndens allmänna råd BFNAR 2012:1 Årsredovisning och koncernredovisning (K3)

Tillgångar, avsättningar och skulder har värderats till anskaffningsvärden om inget annat anges nedan.

Värderingsprinciper mm

Tillgångar, avsättningar och skulder har värderats till anskaffningsvärden om inget annat anges nedan.

Immateriella tillgångar

Avskrivningar

Avskrivning sker linjärt över tillgångens beräknade nyttjandeperiod. Avskrivningen redovisas som kostnad i resultaträkningen.

	Koncern år	Moder- företag år
Följande avskrivningstider tillämpas:		
<i>Förvärvade immateriella tillgångar</i>		
Dataprogram	20	20

Materiella anläggningstillgångar

Materiella anläggningstillgångar redovisas till anskaffningsvärde minskat med ackumulerade avskrivningar och nedskrivningar. I anskaffningsvärdet ingår förutom inköpspriset även utgifter som är direkt hänförliga till förvärvet.

Avskrivningar

Avskrivning sker linjärt över tillgångens beräknade nyttjandeperiod eftersom det återspeglar den förväntade förbrukningen av tillgångens framtida ekonomiska fördelar. Avskrivningen redovisas som kostnad i resultaträkningen.

Följande avskrivningstider tillämpas:

	Koncern år	Moder- företag år
Materiella anläggningstillgångar:		
-Byggnader och mark	5	
-Goodwill	10	
-Inventarier, verktyg och installationer	10	20 ✓

Leasing - leasetagare

Alla leasingavtal har klassificerats som finansiella eller operationella leasingavtal. Ett finansiellt leasingavtal är ett leasingavtal enligt vilka de risker och fördelar som är förknippade med att äga en tillgång i allt väsentligt överförs från leasegivaren till leasetagaren. Ett operationellt leasingavtal är ett leasingavtal som inte är ett finansiellt leasingavtal.

Operationella leasingavtal

Leasingavgifterna enligt operationella leasingavtal, inklusive förhöjd förstagångshyra men exklusive utgifter för tjänster som försäkring och underhåll, redovisas som kostnad linjärt över leasingperioden.

Skatt

Skatt på årets resultat i resultaträkningen består av aktuell skatt och uppskjuten skatt. Aktuell skatt är inkomstskatt för innevarande räkenskapsår som avser årets skattepliktiga resultat och den del av tidigare räkenskapsårs inkomstskatt som ännu inte har redovisats. Uppskjuten skatt är inkomstskatt för skattepliktigt resultat avseende framtida räkenskapsår till följd av tidigare transaktioner eller händelser.

Uppskjuten skatteskuld redovisas för alla skattepliktiga temporära skillnader, dock inte för temporära skillnader som härrör från första redovisningen av goodwill. Uppskjuten skattefordran redovisas för avdragsgilla temporära skillnader och för möjligheten att i framtiden använda skattemässiga underskottsavdrag. Värderingen baseras på hur det redovisade värdet för motsvarande tillgång eller skuld förväntas återvinnas respektive regleras. Beloppen baseras på de skattesatser och skatteregler som är beslutade före balansdagen och har inte nuvärdesberäknats.

Uppskjutna skattefordringar har värderats till högst det belopp som sannolikt kommer att återvinnas baserat på innevarande och framtida skattepliktiga resultat. Värderingen omprövas varje balansdag.

I koncernbalansräkningen delas obeskattade reserver upp på uppskjuten skatt och eget kapital.

Koncernredovisning

Dotterföretag

Dotterföretag är företag i vilka moderföretaget direkt eller indirekt innehar mer än 50 % av röstetalet eller på annat sätt har ett bestämmande inflytande. Bestämmande inflytande innebär en rätt att utforma ett företags finansiella och operativa strategier i syfte att erhålla ekonomiska fördelar. Redovisningen av rörelseförvärv bygger på enhetssynen. Det innebär att förvärvsanalysen upprättas per den tidpunkt då förvärvaren får bestämmande inflytande. Från och med denna tidpunkt ses förvärvaren och den förvärvade enheten som en redovisningsenhet. Tillämpningen av enhetssynen innebär vidare att alla tillgångar (inklusive goodwill) och skulder samt intäkter och kostnader medräknas i sin helhet även för delägda dotterföretag.

Anskaffningsvärdet för dotterföretag beräknas till summan av verkligt värde vid förvärvstidpunkten för erlagda tillgångar med tillägg av uppkomna och övertagna skulder samt emitterade eget kapitalinstrument, utgifter som är direkt hänförliga till rörelseförvärvet samt eventuell tilläggsköpeskilling. I förvärvsanalysen fastställs det verkliga värdet, med några undantag, vid förvärvstidpunkten av förvärvade identifierbara tillgångar och övertagna skulder samt minoritetsintresse. Minoritetsintresse värderas till verkligt värde vid förvärvstidpunkten. Från och med förvärvstidpunkten inkluderas i koncernredovisningen det förvärvade företags intäkter och kostnader, identifierbara tillgångar och skulder liksom eventuell uppkommen goodwill eller negativ goodwill. ✓

Goodwill

Koncernmässig goodwill uppkommer när anskaffningsvärdet vid förvärv av andelar i dotterföretag överstiger det i förvärvsanalysen fastställda värdet på det förvärvade företags identifierbara nettotillgångar. Goodwill redovisas till anskaffningsvärde med avdrag för ackumulerade avskrivningar och eventuell nedskrivning.

Not 2 Uppskattningar och bedömningar

Koncernen har under de senaste åren expanderat kraftigt vilket främst skett genom förvärv och investeringar i befintlig verksamhet för att modernisera och bibehålla konkurrenskraften. Dessa förvärv och investeringar har påverkat koncernens likviditet negativt. Styrelsen försöker aktivt sänka kostnader och förbättra villkoren för finansiering. Styrelsens bedömning är att antagandet om fortsatt drift är tillämpligt vid avgivande av denna årsredovisning.

Verksamheten i restaurangerna är mycket väderberoende. Vid dåligt väder sänks resultaten avsevärt.

Verksamheterna inom koncernen kommer ständigt behöva anpassas till förändringar i omvärlden och restaurangbranschen i stort vilket gör att investeringar i verksamheterna krävs löpande men den avkastning som genereras ska kunna hantera detta, vidare är de trender som nu syns av sådan karaktär att de bedöms kunna leda till kostnadsbesparingar och effektiviseringar i verksamheterna. De primära trenderna utgörs av digitalisering, hållbarhet, upplevelser och dataanalys.

Digitalisering och teknik: Restaurangerna kommer att fortsätta att utnyttja digitalisering och teknik för att förbättra kundupplevelsen och effektivisera sin verksamhet. Det kan innefatta ökad användning av online-beställningar, leveransplattformar, självbetjäningssystem och digitala betalningslösningar.

Hållbarhet och miljömedvetenhet: Medvetenheten om hållbarhet och miljöpåverkan ökar, och restauranger förväntas fortsätta att satsa på hållbara och ekologiska alternativ. Det kan inkludera mer användning av lokala och säsongsmässiga råvaror, minskat matsvinn och införandet av mer miljövänliga förpackningar och återvinningssystem.

Upplevelsebaserad matkoncept: Restaurangerna kan också utveckla nya matkoncept som fokuserar på att erbjuda en unik och minnesvärd upplevelse för gästerna. Det kan inkludera temarestauranger, pop-up-evenemang, matlagningskurser och matprovningssupplevelser.

Ökad användning av data och analys: Restaurangerna kan dra nytta av data och analysverktyg för att få bättre insikter om kunderna, deras preferenser och beteenden. Detta kan hjälpa oss att anpassa utbudet, marknadsföring och drift för att bättre möta kundernas behov och öka lönsamheten.

De risker som primärt bedöms kan komma att påverka koncernen är av finansiella. I och med den snabba expansionen så har man inom koncernen använt sig till stor del av skuldfinansiering för att finansiera förvärven vilket blivit mer kostsam i takt med att de allmänna räntenivåerna höjts, vidare har det blivit svårare att förlåna och få nya krediter vilket utgör en stor finansiell risk.

Vi ser även risker kopplade till personalbrist, ekonomisk utveckling, regelverk och lagstiftning samt konkurrens och konsumentbeteende.

Personalbrist: Restaurangbranschen har upplevt en utmaning med brist på kvalificerad personal. Detta kan påverka förmågan att upprätthålla kvalitet och service samt att expandera verksamheten.

Osäkerheten kring tillgången på arbetskraft och arbetskraftskostnader kan fortsätta vara en utmaning.

Ekonomisk återhämtning: Trots återhämtning efter pandemin finns det osäkerhet kring den ekonomiska återhämtningen på lång sikt. Faktorer som ökade råvarukostnader, inflation, konsumentsparande och konsumtionsvanor kan påverka restaurangernas intäkter och lönsamhet.

Regelverk och lagstiftning: Förändringar i regler och lagstiftning kan skapa osäkerhet för restaurangbranschen. Det kan inkludera ändringar i arbetsrätt, skattebestämmelser, hygienkrav eller alkoholregler. Otydligheter eller plötsliga förändringar i dessa områden kan påverka restaurangernas verksamhet och kostnader.

Konkurrens och konsumentbeteende: Restaurangbranschen är konkurrensutsatt, och förändringar i konsumenternas preferenser och beteenden kan skapa osäkerhet. Till exempel kan förändrade mat- och dryckestrender eller ökad konkurrens från nya aktörer påverka efterfrågan och marknadsandelar. *N*

Koncernfordringar: Företaget bedömer att det inte föreligger något nedskrivningsbehov.
Aktier i dotterbolag: Nedskrivningsbehovet prövas individuellt för aktier och andelar som är väsentliga. Företaget bedömer att det inte föreligger något ytterligare nedskrivningsbehov.

Not 3 Arvode och kostnadsersättning till revisorer

	2023-01-01- 2023-12-31	2022-01-01- 2022-12-31
Koncern		
<i>Adeco Revisorer KB</i>		
Revisionsuppdrag	300 273	319 344
<i>BDO</i>		
Revisionsuppdrag	<u>110 300</u>	<u> </u>
Summa	410 573	319 344
Moderföretag		
<i>Adeco Revisorer KB</i>		
Revisionsuppdrag	<u>45 030</u>	<u>39 968</u>
Summa	45 030	39 968

Not 4 Anställda, personalkostnader och arvoden till styrelse

Medelantalet anställda

	2023-01-01- 2023-12-31	Varav män	2022-01-01- 2022-12-31	Varav män
Moderföretag				
Sverige	<u>11</u>	<u>7</u>	<u>8</u>	<u>4</u>
Totalt moderföretaget	11	7	8	4
Dotterföretag				
Sverige	<u>163</u>	<u>120</u>	<u>90</u>	<u>34</u>
Totalt dotterföretag	<u>163</u>	<u>120</u>	<u>90</u>	<u>34</u>
Koncernen totalt	174	127	98	38

Löner och andra ersättningar samt sociala kostnader, inklusive pensionskostnader

	2023-01-01- 2023-12-31	2022-01-01- 2022-12-31
Moderföretag		
Styrelse och VD	-	-
Övriga anställda	<u>6 709 831</u>	<u>6 455 142</u>
Summa	6 709 831	6 455 142
Sociala kostnader (varav pensionskostnader)	2 850 642 516 596	2 513 183 470 725
Dotterföretag		
Styrelse och VD	-	-
Övriga anställda	<u>63 475 559</u>	<u>45 810 956</u>
Summa	63 475 559	45 810 956
Sociala kostnader (varav pensionskostnader)	23 856 294 2 813 420	15 734 286 1 652 208 ✓

Koncern

Styrelse och VD	-	-
Övriga anställda	70 185 390	52 266 098
Summa	70 185 390	52 266 098
Sociala kostnader	26 706 936	18 247 469
(varav pensionskostnader)	3 330 016	2 577 568

Not 5 Av- och nedskrivningar av materiella och immateriella anläggningstillgångar

	2023-01-01- 2023-12-31	2022-01-01- 2022-12-31
Koncern		
<i>Avskrivningar enligt plan fördelade per tillgång</i>		
Koncessioner, patent, licenser, varumärken	61 227	59 493
Goodwill	15 806 442	11 004 761
Byggnader och mark	2 327 944	2 397 758
Inventarier, verktyg och installationer	6 723 832	4 909 491
	24 919 445	18 371 503
Moderföretag		
<i>Avskrivningar enligt plan fördelade per tillgång</i>		
Koncessioner, patent, licenser, varumärken	61 227	59 493
Inventarier, verktyg och installationer	13 278	11 959
	74 505	71 452

Not 6 Operationell leasing

Leasingavtal där företaget är leasetagare

	2023-01-01- 2023-12-31	2022-01-01- 2022-12-31
Koncern		
Avtalade framtida minimileaseavgifter avseende icke uppsägningsbara kontrakt förfaller till betalning:		
Inom ett år	19 827 707	18 047 819
Mellan ett och fem år	79 310 828	37 772 854
Senare än fem år	22 801 863	18 832 176
	121 940 398	74 652 849
Moderföretag		
Avtalade framtida minimileaseavgifter avseende icke uppsägningsbara kontrakt förfaller till betalning:		
Inom ett år	411 492	402 500
Mellan ett och fem år	1 645 968	1 610 000
Senare än fem år	473 216	462 875
	2 530 676	2 475 375

Not 7 Ränteintäkter och liknande resultatposter

	2023-01-01- 2023-12-31	2022-01-01- 2022-12-31
Koncern		
Ränteintäkter, övriga	<u>199 412</u>	<u>13 663</u>
	199 412	13 663
Moderföretag		
Ränteintäkter, övriga	<u>16 495</u>	<u>63</u>
	16 495	63

Not 8 Räntekostnader och liknande resultatposter

	2023-01-01- 2023-12-31	2022-01-01- 2022-12-31
Koncern		
Räntekostnader, övriga	<u>10 173 637</u>	<u>4 566 241</u>
	10 173 637	4 566 241
Moderföretag		
Räntekostnader, koncernföretag	1 031 216	1 354 975
Räntekostnader, övriga	<u>7 423 930</u>	<u>1 801 719</u>
	8 455 146	3 156 694

Not 9 Skatt på årets resultat

	2023-01-01- 2023-12-31	2022-01-01- 2022-12-31
Koncern		
Aktuell skatt	1 413 919	78 014
Uppskjuten skatt	<u>-193 640</u>	<u>-63 860</u>
	1 220 279	14 154

Not 10 Koncessioner, patent, licenser, varumärken samt liknande rättigheter

	2023-12-31	2022-12-31
Koncern		
<i>Akkumulerade anskaffningsvärden:</i>		
-Vid årets början	306 133	202 090
-Nyanskaffningar	<u>-</u>	<u>104 043</u>
Vid årets slut	306 133	306 133
<i>Akkumulerade avskrivningar:</i>		
-Vid årets början	-69 598	-10 105
-Årets avskrivning	<u>-61 227</u>	<u>-59 493</u>
Vid årets slut	<u>-130 825</u>	<u>-69 598</u>
Redovisat värde vid årets slut	175 308	236 535
Moderföretag		
<i>Akkumulerade anskaffningsvärden:</i>		
-Vid årets början	306 133	202 090
-Nyanskaffningar	<u>-</u>	<u>104 043</u>
Vid årets slut	306 133	306 133
<i>Akkumulerade avskrivningar:</i>		
-Vid årets början	-69 598	-10 105
-Årets avskrivning	<u>-61 227</u>	<u>-59 493</u>
Vid årets slut	<u>-130 825</u>	<u>-69 598</u>

Redovisat värde vid årets slut 175 308 236 535

Not 11 Hyresrätter och liknande rättigheter

	2023-12-31	2022-12-31
Koncern		
-Vid årets början	11 000 000	-
-Nyanskaffningar		11 000 000
-Förvärv av dotterföretag	57 791 299	
-Avyttringar och utrangeringar	-11 000 000	
Vid årets slut	57 791 299	11 000 000
-Vid årets början	-	
-Förvärv av dotterföretag	-2 842 455	
-Årets avskrivning	-5 089 247	
Redovisat värde vid årets slut	49 859 597	11 000 000

Not 12 Goodwill

	2023-12-31	2022-12-31
Koncern		
<i>Akkumulerade anskaffningsvärden:</i>		
-Vid årets början	110 122 774	109 135 034
-Förvärv av dotterföretag	10 569 646	987 740
-Avyttringar och nedläggning av verksamhet	-987 740	
Vid årets slut	119 704 680	110 122 774
<i>Akkumulerade avskrivningar:</i>		
-Vid årets början	-57 402 106	-46 397 345
-Avyttringar och nedläggning av verksamhet	98 774	
-Årets avskrivning	-9 709 168	-11 004 761
Vid årets slut	-67 012 500	-57 402 106
Redovisat värde vid årets slut	52 692 180	52 720 668

Not 13 Förbättringsutgift på annans fastighet

	2023-12-31	2022-12-31
Koncern		
<i>Akkumulerade anskaffningsvärden:</i>		
-Vid årets början	52 901 295	43 025 348
-Nyanskaffningar	15 309 431	4 010 730
-Förvärv av dotterföretag	3 566 800	
-Avyttringar och utrangeringar	-322 145	-1 189 688
-Omklassificeringar		7 054 905
Vid årets slut	71 455 381	52 901 295
<i>Akkumulerade avskrivningar:</i>		
-Vid årets början	-18 712 103	-15 580 908
-Förvärv av dotterföretag	-1 545 944	
-Avyttringar och utrangeringar	221 411	
-Omklassificeringar	648 247	
-Årets avskrivning	-3 260 179	-3 131 195
Vid årets slut	-22 648 568	-18 712 103
Redovisat värde vid årets slut	48 806 813	34 189 192

Not 14 Inventarier, verktyg och installationer

	2023-12-31	2022-12-31
Koncern		
<i>Akkumulerade anskaffningsvärden:</i>		
-Vid årets början	53 750 683	58 660 528
-Nyanskaffningar	10 632 772	1 962 844
-Rörelseförvärv	42 841 838	
-Avyttringar och utrangeringar	<u>-439 900</u>	<u>-6 872 659</u>
-Vid årets slut	106 785 393	53 750 713
<i>Akkumulerade avskrivningar:</i>		
-Vid årets början	-43 078 855	-45 775 490
-Rörelseförvärv	-24 415 779	
-Återförda avskrivningar på avyttringar och utrangeringar	95 312	6 872 659
-Årets avskrivning	<u>-7 815 473</u>	<u>-4 176 054</u>
-Vid årets slut	<u>-75 214 795</u>	<u>-43 078 885</u>
Redovisat värde vid årets slut	31 570 598	10 671 828
Moderföretag		
<i>Akkumulerade anskaffningsvärden:</i>		
-Vid årets början	66 392	40 000
-Nyanskaffningar		<u>26 392</u>
-Vid årets slut	66 392	66 392
<i>Akkumulerade avskrivningar:</i>		
-Vid årets början	-21 959	-10 000
-Årets avskrivning	<u>-13 278</u>	<u>-11 959</u>
-Vid årets slut	<u>-35 237</u>	<u>-21 959</u>
Redovisat värde vid årets slut	31 155	44 433

Not 15 Pågående nyanläggningar och förskott materiella anläggningstillgångar

	2023-12-31	2022-12-31
Koncern		
Vid årets början	-	-
Investeringar	593 451	
Under året utbetalda förskott	<u>-</u>	<u>-</u>
Redovisat värde vid årets slut	593 451	-
Moderföretag		
Vid årets början	-	-
Investeringar	593 451	
Under året utbetalda förskott	<u>-</u>	<u>-</u>
Redovisat värde vid årets slut	593 451	-

Not 16 Andelar i koncernföretag

	2023-12-31	2022-12-31
<i>Akkumulerade anskaffningsvärden:</i>		
-Vid årets början	151 431 382	139 173 036
-Förvärv	85 669 647	12 258 346
-Avyttring	-7 500 000	
-Aktieägartillskott	4 030 000	
-Omklassificeringar	-4 733 346	
-Årets nedskrivningar	<u>-20 280 970</u>	<u>-</u>
Redovisat värde vid årets slut	208 616 713	151 431 382

Spec av moderföretagets och koncernens innehav av andelar i koncernföretag

Ägarandelen av kapitalet avses, vilket även överensstämmer med andelen av rösterna för totalt antal aktier.

<i>Dotterföretag / Org nr / Säte</i>	<i>Antal andelar</i>	<i>i %</i>	<i>Redovisat värde</i>
Fiskaruddarna AB, 559037-0937, Sigtuna	500	100	90 000
Brasserie by the Sea AB, 556617-8710, Stockholm	1 500	100	21 333 825
Den Gyldene Våfflan AB, 556656-4158, Sigtuna	100	100	6 820 000
Restaurang Fredsgatan 12 AB, 556485-8834, Stockholm	1 000	100	6 046 269
Stureplanskrogen AB, 559398-1292, Sigtuna	250	100	55 000
Strandbryggan AB, 556291-0942, Stockholm	1 000	100	33 200 000
NT Management AB, 556677-1555, Visby	5 000	100	48 173 933
JFK Restaurang AB, 556707-3365, Åre	1 000	100	7 228 039
Overlook Restaurang AB, 556894-5157, Stockholm	1 000	100	75 000 000
AB 1909 Sigtuna Stads Hotell, 556567-7084, Sigtuna	1 000	100	10 669 647
			208 616 713

Not 17 Fordringar hos koncernföretag

	<i>2023-12-31</i>	<i>2022-12-31</i>
Moderföretag		
<i>Akkumulerade anskaffningsvärden:</i>		
-Vid årets början	6 772 884	9 946 101
-Tillkommande fordringar	17 297 231	
-Reglerade fordringar	<u>-3 357 160</u>	<u>-3 173 217</u>
-Vid årets slut	<u>20 712 955</u>	<u>6 772 884</u>
Redovisat värde vid årets slut	20 712 955	6 772 884

Not 18 Andra långfristiga värdepappersinnehav

	<i>2023-12-31</i>	<i>2022-12-31</i>
Koncern		
<i>Akkumulerade anskaffningsvärden:</i>		
-Vid årets början	10 000	10 000
-Förvärv dotterbolag	<u>41 042</u>	<u>-</u>
Redovisat värde vid årets slut	51 042	10 000

Moderföretag

Akkumulerade anskaffningsvärden:

-Vid årets början

Redovisat värde vid årets slut

-	-
<u>-</u>	<u>-</u>

Not 19 Uppskjuten skatt

<i>Koncernen</i>	<i>Redovisat värde</i>	<i>Skattemässigt värde</i>	<i>Temporär skillnad</i>
Väsentliga temporära skillnader hänförliga till uppskjuten skatteskuld			
Periodiseringsfonder	<u>216 300</u>	<u>216 300</u>	<u>22 660</u>
	216 300	216 300	22 660

Not 20 Andra långfristiga fordringar

	2023-12-31	2022-12-31
Koncern		
<i>Akkumulerade anskaffningsvärden:</i>		
-Vid årets början	68 750	
-Tillkommande fordringar	7 300 000	68 750
-Reglerade fordringar	-33 000	
-Årets omräkningsdifferenser	41 247 510	
-Vid årets slut	48 583 260	68 750
<i>Akkumulerade nedskrivningar:</i>		
-Årets nedskrivningar	-7 000 000	
-Vid årets slut	-7 000 000	-
Redovisat värde vid årets slut	41 583 260	68 750
Moderföretag		
<i>Akkumulerade anskaffningsvärden:</i>		
-Vid årets början	-	-
-Vid årets slut	-	-
Redovisat värde vid årets slut	-	-

Not 21 Förutbetalda kostnader och upplupna intäkter

	2023-12-31	2022-12-31
Koncern		
Hyra	3 905 713	1 594 531
Försäkring	26 439	-
Upplupna intäkter	346 094	462 702
Övrigt	8 291 370	3 776 593
	12 569 616	5 833 826
Moderföretag		
Hyra	217 920	
Försäkring	13 005	
Övrigt	1 274 684	43 048
	1 505 609	43 048

Not 22 Skulder till koncernföretag

	2023-12-31	2022-12-31
Moderföretag		
Belopp varmed skuldposten förväntas betalas mellan 1 - 5 år från balansdagen	42 383 364	74 776 028

Not 23 Övriga skulder till kreditinstitut

	2023-12-31	2022-12-31
Koncern		
Förfallotidpunkt, 1-5 år från balansdagen	27 190 613	10 180 806
Förfallotidpunkt, senare än fem år från balansdagen		3 257 870
	27 190 613	13 438 676
Moderföretag		
Förfallotidpunkt, 1-5 år från balansdagen	14 321 899	-
	14 321 899	-

Not 24 Övriga skulder, långfristiga

	2023-12-31	2022-12-31
Koncern		
Förfallotidpunkt, 1-5 år från balansdagen	58 632 416	68 191 994
Betalningsanstånd till Skatteverket	<u>24 460 343</u>	
	83 092 759	68 191 994
Moderföretag		
Förfallotidpunkt, 1-5 år från balansdagen	<u>42 241 682</u>	<u>62 000 000</u>
	42 241 682	62 000 000

Not 25 Checkräkningskredit

	2023-12-31	2022-12-31
Koncernen		
Beviljad kreditlimit	6 000 000	5 000 000
Outnyttjad del	<u>-1 576 091</u>	<u>-2 383 830</u>
Utnyttjat kreditbelopp	4 423 909	2 616 170
Moderföretaget		
Beviljad kreditlimit	<u>-</u>	<u>-</u>
Utnyttjat kreditbelopp	-	-

Not 26 Upplupna kostnader och förutbetalda intäkter

	2023-12-31	2022-12-31
Koncernen		
Löner	14 343 178	8 608 853
Räntor	10 178 768	4 934 644
Övrigt	<u>11 745 250</u>	<u>11 905 510</u>
	36 267 196	25 449 007
Moderföretaget		
Löner	1 917 694	1 096 612
Räntor	10 017 321	4 902 941
Övrigt	<u>2 183 590</u>	<u>3 471 753</u>
	14 118 605	9 471 306

Not 27 Ställda säkerheter och eventalförpliktelser - koncernen

Ställda säkerheter

	2023-12-31	2022-12-31
Koncernen		
<i>För koncernföretag, intresseföretag och gemensamt styrda företag</i>		
Aktier	<u>-</u>	<u>-</u>
	-	-
Summa ställda säkerheter	-	-

Not 28 Ställda säkerheter och eventualförpliktelser - moderföretaget

Ställda säkerheter

	2023-12-31	2022-12-31
Moderföretaget		
<i>För koncernföretag, intresseföretag och gemensamt styrda företag</i>		
Aktier	190 982 066	54 919 388
Summa ställda säkerheter	190 982 066	54 919 388

Not 29 Väsentliga händelser efter räkenskapsårets slut

Utvecklingen för koncernens bolag har varit negativ under första halvåret 2024, koncernen tyngs främst av finansieringen inom koncernen av tidigare krediter som behöver omförhandlas och ställas om vilket tagit mycket kraft och tid i anspråk men bedöms resultera i en långsiktig och hållbar plan avseende koncernens finansieringsbehov. Även åtgärder för att kostnadseffektivisera har påbörjats.

Bolaget har lån som förfallit till betalning, men styrelsen verkar för att hitta en ny finansieringslösning, där bl.a. en ny långgivare har klivit in.

Bolagets huvudägare JA Consulting AB har efter balansdagen utökat sitt ägande med 9,9 % efter att de tidigare ägarna TMP Invest, Alphaville och Alba Fusion 4 sålt deras aktier. JA Consulting äger nu 69,9% av Mister French Gruppen AB.


Not 30 Koncernuppgifter

Företaget är dotterföretag till JA Consulting AB, org nr 559345-6329 med säte i Sigtuna.


För moderbolaget har försäljning inom koncernen skett med 4 741 000kr, samt inköp inom koncernen med 3 401 967kr. ✓

Underskrifter

Stockholm 2024-06-30


Sten Carlgren
Styrelseordförande

Min revisionsberättelse har lämnats 2024-06-30


Ninos Turgay
Auktoriserad revisor

Koncernens resultat- och balansräkning samt moderbolagets resultat- och balansräkning blir föremål för fastställelse på ordinarie årsstämma.

REVISIONSBERÄTTELSE

Till bolagsstämman i Mister French Gruppen AB
Org.nr. 559206-4488

Rapport om årsredovisningen och koncernredovisningen

Uttalanden

Jag har utfört en revision av årsredovisningen och koncernredovisningen för Mister French Gruppen AB för år 2023. Enligt min uppfattning har årsredovisningen och koncernredovisningen upprättats i enlighet med årsredovisningslagen och ger en i alla väsentliga avseenden rättvisande bild av moderbolagets och koncernens finansiella ställning per den 31 december 2023 och av dessas finansiella resultat och kassaflöde för året enligt årsredovisningslagen. Förvaltningsberättelsen är förenlig med årsredovisningens och koncernredovisningens övriga delar. Jag tillstyrker därför att bolagsstämman fastställer resultaträkningen och balansräkningen för moderbolaget och för koncernen.

Grund för uttalanden

Jag har utfört revisionen enligt International Standards on Auditing (ISA) och god revisionssed i Sverige. Mitt ansvar enligt dessa standarder beskrivs närmare i avsnittet "Revisorers ansvar". Jag är oberoende i förhållande till moderbolaget och koncernen enligt god revisorssed i Sverige och har i övrigt fullgjort mitt yrkesetiska ansvar enligt dessa krav. Jag anser att de revisionsbevis jag har inhämtat är tillräckliga och ändamålsenliga som grund för mina uttalanden.

Väsentlig osäkerhetsfaktor avseende antagandet om fortsatt drift

Som framgår av not 29 anges att bolaget har lån som har förfallit till betalning. Vidare framgår av balansräkningen att dem kortfristiga skulderna överstiger omsättningstillgångarna. Detta tillsammans med att resultatutvecklingen har varit negativ under året tyder på att det finns en väsentlig osäkerhetsfaktor som kan leda till betydande tvivel om bolagets förmåga att fortsätta sin verksamhet.

Styrelsens ansvar

Det är styrelsen som har ansvaret för att årsredovisningen och koncernredovisningen upprättas och att de ger en rättvisande bild enligt årsredovisningslagen. Styrelsen ansvarar även för den interna kontroll som den bedömer är nödvändig för att upprätta en årsredovisning och koncernredovisning som inte innehåller några väsentliga felaktigheter, vare sig dessa beror på oegentligheter eller misstag.

Vid upprättandet av årsredovisningen och koncernredovisningen ansvarar styrelsen för bedömningen av bolagets och koncernens förmåga att fortsätta verksamheten. Den upplyser, när så är tillämpligt, om förhållanden som kan påverka förmågan att fortsätta verksamheten och att använda antagandet om fortsatt drift. Antagandet om fortsatt drift tillämpas dock inte om styrelsen avser att likvidera bolaget, upphöra med verksamheten eller inte har något realistiskt alternativ till att göra något av detta.

Revisorers ansvar

Mina mål är att uppnå en rimlig grad av säkerhet om huruvida årsredovisningen och koncernredovisningen som helhet inte innehåller några väsentliga felaktigheter, vare sig dessa beror på oegentligheter eller misstag, och att lämna en revisionsberättelse som innehåller mina uttalanden. Rimlig säkerhet är en hög grad av säkerhet, men är ingen garanti för att en revision som utförs enligt ISA och god revisionssed i Sverige alltid kommer att upptäcka en väsentlig felaktighet om en sådan finns. Felaktigheter kan uppstå på grund av oegentligheter eller misstag och anses vara väsentliga om de enskilt eller tillsammans rimligen kan förväntas påverka de ekonomiska beslut som användare fattar med grund i årsredovisningen och koncernredovisningen.

Som del av en revision enligt ISA använder jag professionellt omdöme och har en professionellt skeptisk inställning under hela revisionen. Dessutom:

- identifierar och bedömer jag riskerna för väsentliga felaktigheter i årsredovisningen och koncernredovisningen, vare sig dessa beror på oegentligheter eller misstag, utformar och utför granskningsåtgärder bland annat utifrån dessa risker och inhämtar revisionsbevis som är tillräckliga och ändamålsenliga för att utgöra en grund för mina uttalanden. Risken för att inte upptäcka en väsentlig felaktighet till följd av oegentligheter är högre än för en väsentlig felaktighet som beror på misstag, eftersom oegentligheter kan innefatta agerande i maskopi, förfalskning, avsiktliga utelämnanden, felaktig information eller åsidosättande av intern kontroll.



- skaffar jag mig en förståelse av den del av bolagets interna kontroll som har betydelse för min revision för att utforma granskningsåtgärder som är lämpliga med hänsyn till omständigheterna, men inte för att uttala mig om effektiviteten i den interna kontrollen.
- utvärderar jag lämpligheten i de redovisningsprinciper som används och rimligheten i styrelsens uppskattningar i redovisningen och tillhörande upplysningar.
- drar jag en slutsats om lämpligheten i att styrelsen använder antagandet om fortsatt drift vid upprättandet av årsredovisningen och koncernredovisningen. Jag drar också en slutsats, med grund i de inhämtade revisionsbevisen, om huruvida det finns någon väsentlig osäkerhetsfaktor som avser sådana händelser eller förhållanden som kan leda till betydande tvivel om bolagets och koncernens förmåga att fortsätta verksamheten. Om jag drar slutsatsen att det finns en väsentlig osäkerhetsfaktor, måste jag i revisionsberättelsen fästa uppmärksamheten på upplysningarna i årsredovisningen och koncernredovisningen om den väsentliga osäkerhetsfaktorn eller, om sådana upplysningar är otillräckliga, modifiera uttalandet om årsredovisningen och koncernredovisningen. Mina slutsatser baseras på de revisionsbevis som inhämtas fram till datumet för revisionsberättelsen. Dock kan framtida händelser eller förhållanden göra att ett bolag och en koncern inte längre kan fortsätta verksamheten.
- utvärderar jag den övergripande presentationen, strukturen och innehållet i årsredovisningen och koncernredovisningen, däribland upplysningarna, och om årsredovisningen och koncernredovisningen återger de underliggande transaktionerna och händelserna på ett sätt som ger en rättvisande bild.
- inhämtar jag tillräckliga och ändamålsenliga revisionsbevis avseende den finansiella informationen i enheterna eller affärsaktiviteterna inom koncernen för att göra ett uttalande avseende koncernredovisningen. Jag ansvarar för styrning, övervakning och utförande av koncernrevisionen. Jag är ensam ansvarig för mina uttalanden.

Jag måste informera styrelsen om bland annat revisionens planerade omfattning och inriktning samt tidpunkten för den. Jag måste också informera om betydelsefulla iakttagelser under revisionen, däribland de eventuella betydande brister i den interna kontrollen som jag identifierat.

Rapport om andra krav enligt lagar och andra författningar

Uttalanden

Utöver min revision av årsredovisningen och koncernredovisningen har jag även utfört en revision av styrelsens förvaltning för Mister French Gruppen AB för år 2023 samt av förslaget till dispositioner beträffande bolagets vinst eller förlust.

Jag tillstyrker att bolagsstämman disponerar vinsten enligt förslaget i förvaltningsberättelsen och beviljar styrelsens ledamot ansvarsfrihet för räkenskapsåret.

Grund för uttalanden

Jag har utfört revisionen enligt god revisionssed i Sverige. Mitt ansvar enligt denna beskrivs närmare i avsnittet "Revisorns ansvar". Jag är oberoende i förhållande till moderbolaget och koncernen enligt god revisorssed i Sverige och har i övrigt fullgjort mitt yrkesetiska ansvar enligt dessa krav.

Jag anser att de revisionsbevis jag har inhämtat är tillräckliga och ändamålsenliga som grund för mina uttalanden.

Styrelsens ansvar

Det är styrelsen som har ansvaret för förslaget till dispositioner beträffande bolagets vinst eller förlust. Vid förslag till utdelning innefattar detta bland annat en bedömning av om utdelningen är försvarlig med hänsyn till de krav som bolagets och koncernens verksamhetsart, omfattning och risker ställer på storleken av bolagets och koncernens egna kapital, konsolideringsbehov, likviditet och ställning i övrigt.

Styrelsen ansvarar för bolagets organisation och förvaltningen av bolagets angelägenheter. Detta innefattar bland annat att fortlöpande bedöma bolagets och koncernens ekonomiska situation och att tillse att bolagets organisation är utformad så att bokföringen, medelsförvaltningen och bolagets ekonomiska angelägenheter i övrigt kontrolleras på ett betryggande sätt.

Revisorns ansvar

Mitt mål beträffande revisionen av förvaltningen, och därmed mitt uttalande om ansvarsfrihet, är att inhämta revisionsbevis för att med en rimlig grad av säkerhet kunna bedöma om någon styrelseledamot i något väsentligt avseende:

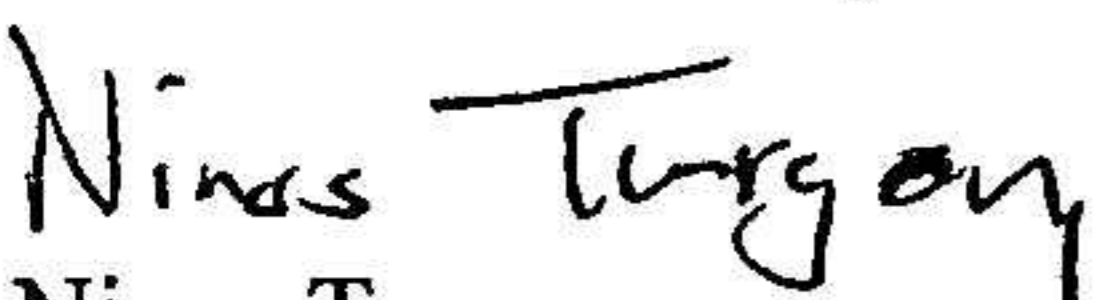
- företagit någon åtgärd eller gjort sig skyldig till någon försummelse som kan föranleda ersättningsskyldighet mot bolaget, eller
- på något annat sätt handlat i strid med aktiebolagslagen, årsredovisningslagen eller bolagsordningen.

Mitt mål beträffande revisionen av förslaget till dispositioner av bolagets vinst eller förlust, och därmed mitt uttalande om detta, är att med rimlig grad av säkerhet bedöma om förslaget är förenligt med aktiebolagslagen.

Rimlig säkerhet är en hög grad av säkerhet, men ingen garanti för att en revision som utförs enligt god revisionssed i Sverige alltid kommer att upptäcka åtgärder eller försummelser som kan föranleda ersättningsskyldighet mot bolaget, eller att ett förslag till dispositioner av bolagets vinst eller förlust inte är förenligt med aktiebolagslagen.

Som en del av en revision enligt god revisionssed i Sverige använder jag professionellt omdöme och har en professionellt skeptisk inställning under hela revisionen. Granskningen av förvaltningen och förslaget till dispositioner av bolagets vinst eller förlust grundar sig främst på revisionen av räkenskaperna. Vilka tillkommande granskningsåtgärder som utförs baseras på min professionella bedömning med utgångspunkt i risk och väsentlighet. Det innebär att jag fokuserar granskningen på sådana åtgärder, områden och förhållanden som är väsentliga för verksamheten och där avsteg och överträdelser skulle ha särskild betydelse för bolagets situation. Jag går igenom och prövar fattade beslut, beslutsunderlag, vidtagna åtgärder och andra förhållanden som är relevanta för mitt uttalande om ansvarsfrihet. Som underlag för mitt uttalande om styrelsens förslag till dispositioner beträffande bolagets vinst eller förlust har jag granskat om förslaget är förenligt med aktiebolagslagen.

Stockholm den 30 juni 2024



Ninos Turgay

Auktoriserad revisor / Medlem i FAR