

**Årsredovisning
och
koncernredovisning**

Comfortgruppen AB

Org.nr 559338-6278

Räkenskapsår 2023-01-01 – 2023-12-31

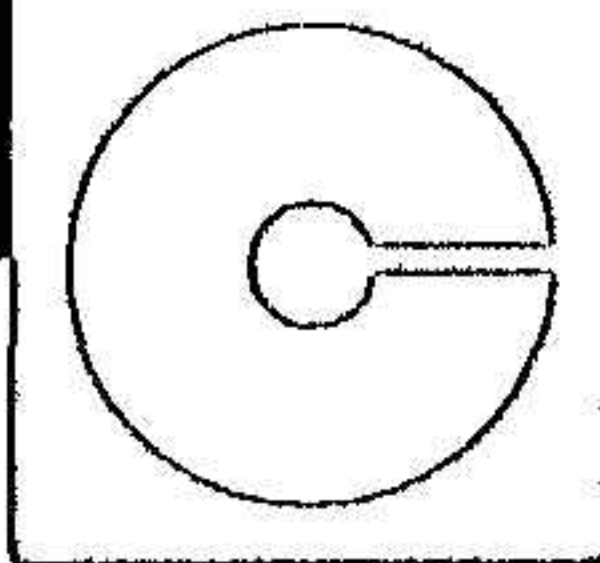
Fastställelseintyg

Undertecknad verkställande direktör i Comfortgruppen AB intygar att resultaträkningen och balansräkningen i årsredovisningen för moderföretaget samt koncernresultaträkningen och koncernbalansräkningen har fastställts på årsstämman 2024-05-30. Årsstämman beslutade att godkänna styrelsens förslag till resultatdisposition.

Jag intygar också att innehållet i årsredovisningen och revisionsberättelsen stämmer överens med originalen.

Stockholm 2024-06-03


Göran Swedérus



2024060709504

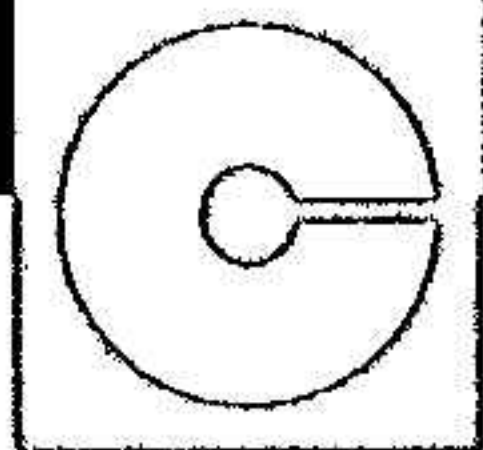
Årsredovisning och koncernredovisning

Comfortgruppen AB

Org.nr 559338-6278

Räkenskapsår 2023-01-01 - 2023-12-31

COMFORT 
Vi installerar Sverige



Förvaltningsberättelse


Styrelsen för Comfortgruppen AB (559338-6278) får härmed avge årsredovisning och koncernredovisning för räkenskapsåret 2023-01-01 - 2023-12-31. Företaget har sitt säte i Stockholm. Årsredovisningen är upprättad i svenska kronor.

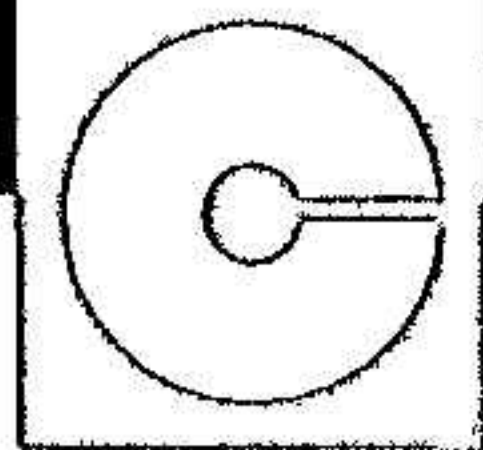
Information om verksamheten

Comfortgruppen är en av Sveriges ledande multidisciplinära installationskedjor. Comfortgruppen och dess dotterföretag utför entreprenaduppdrag och installationstjänster, service och underhåll av fastigheter samt anläggningar inom verksamhetsområdena El, Ventilation och VS. Exempel på tjänster som koncernen erbjuder är VVS-installationer, helhetslösningar inom fordonsladdning och energieffektivisering. Comfort är etablerade inom såväl privat som offentlig sektor. Utöver koncernen består Comfort av anslutna medlemsföretag som tillsammans med dotterföretagen är verksamma över hela landet. Medlemsföretagen uppvisade intäkter om ca 3,4 miljarder kronor under respektive bolags senaste räkenskapsår.

Dotterföretaget Comfort Handel Sverige AB agerar förmedlare mellan Comfortgruppens avtalsleverantörer och medlemsföretag, då merparten av medlemsföretagens inköp flödar genom bolaget. Försäljning av varor sker även i viss utsträckning direkt till slutkonsument genom butiksverksamhet i några av dotterföretagen i koncernen.

Koncernen startades i januari 2022 och utgörs av moderföretaget Comfortgruppen AB med dotterföretag. Comfortgruppen AB har under 2023 förvärvat ytterligare 19 rörelsedrivna dotterföretag och har således fortsatt att stärka sin position på den svenska installationsmarknaden. Av de förvärvade dotterföretagen har sedermera 5 av dessa fusionerats under året och Comfort har vidare under året startat två nya dotterföretag. Ytterligare 6 fusioner av tidigare helägda dotterföretag har ägt rum under året. Koncernen består per 2023-12-31 av moderbolaget Comfortgruppen AB och 40 dotterföretag, varav 37 av dessa är rörelsedrivna.





Ägarförhållanden

Comfortgruppen hade vid balansdagen 499 stycken aktieägare. Samtliga aktier är av samma aktieslag i form av stamaktier, vilket innebär lika rösträtt och andel av bolagets kapital och vinst. Aktiekapitalet uppgick vid periodens slut till 64 258 284 SEK fördelat på 64 258 284 aktier.

Väsentliga händelser under året

Förvärv och fusioner

Comfortgruppen har under 2023 fortsatt sin förvärvsresa och har under året genomfört 19 rörelseförvärv inom samtliga tre verksamhetsområden VS, EI och Vent. Comfort har sedermera fusionerat 5 av dessa dotterföretag och har även startat två nya dotterföretag under året. Vidare har ytterligare 6 fusioner av tidigare helägda dotterföretag ägt rum under året.

Första kvartalet

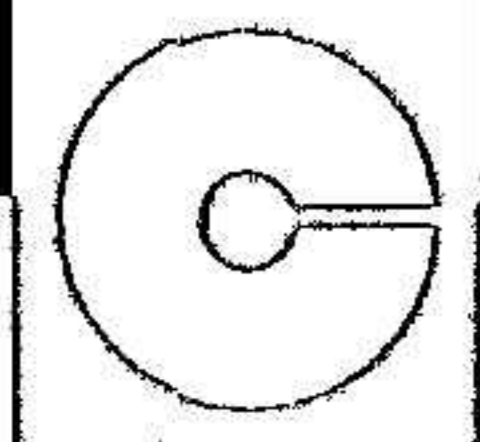
Under det första kvartalet förvärvades Piscator Ventilation AB och Falklöfs EI AB vilket har stärkt Comforts närvaro inom Vent och EI i Örebro-området. I Stockholms-området förvärvades vidare i kvartalet VENT projekt Stockholm AB inom Vent och Temarör i Stockholm AB inom VS.

Under det första kvartalet fusionerades Ternstedt Invent Installationscenter Linköping AB med Ternstedt Invent AB.

Andra kvartalet

Under det andra kvartalet stärkte Comfort sin position inom EI i Stockholms-området genom förvärvet av Svenska Elbyrån AB med dotterbolagen Rönninge Elkonstruktion AB, ILR Elmiljö AB och MOMAB AB. I mitten av det tredje kvartalet fusionerades dotterbolagen in i Svenska Elbyrån AB varför den tidigare koncernen endast utgörs av ett bolag per balansdagen. Vidare i kvartalet förvärvade Comfortgruppen de Malmö-baserade VS-bolagen CN Gruppen AB samt Bad & Energi i Limhamn AB. Bad & Energi i Limhamn AB fusionerades in i CN Gruppen AB under det fjärde kvartalet. Under det andra kvartalet etablerade sig även Comfort inom Vent i Norrlands-regionen genom förvärvet av Storfors Plåtslageri Aktiebolag.

Under det andra kvartalet förvärvades även Elektrikerna på Öland AB vilket har medfört att Comfort nu finns etablerade inom såväl EI som VS på Öland. I slutet av det andra kvartalet förvärvade Comfortgruppen vidare det tidigare medlemsföretaget Nya Söberg & Söderström AB, vilket har stärkt Comforts närvaro inom VS i Södermanland. Under andra kvartalet förvärvades även Lorensen VVS Teknik AB av dotterbolaget Projektrör i Väst AB. Bolagen har sedermera fusionerats under det fjärde kvartalet. Vidare fusionerades de tidigare dotterbolagen Nordelektro Skellefteå AB, Nordelektro Umeå AB, Nordelektro Hiss AB, Nordelektro Arvidsjaur AB samt Nordelektro Stockholm AB in i Nordelektro Sverige AB.



2024060709507

Tredje kvartalet

Under det tredje kvartalet stärkte Comfort sin position inom VS i småland genom förvärvet av Vetlanda Rör AB. Under kvartalet förvärvades vidare Bergsvikens Industriplåt AB som är verksamma inom Vent i Norrlands-området.

Fjärde kvartalet

Under det fjärde kvartalet förvärvades ventilationsbolagen Proair Sverige AB och Windefalk Ventilation & Energi AB vilket har stärkt Comfort inom Vent i såväl Norrköping- som Stockholms-området. Vidare förvärvade Comfortgruppen Gränsrör i Norr AB som är verksamma inom VS i de nordöstra delarna av Norrland.

Under det fjärde kvartalet startades även Ternstedt Invent Örebro AB, en utbrytning av den tidigare Örebro-filialen i Ternstedt Invent AB.

I Norrlands-området förvärvades inkråmet i TTV Värmeteknik AB av Nordelektro Sverige AB vilket har medfört att Nordelektro nu erbjuder en multidisciplinär närvaro i regionen för att kunna bemöta den ökade efterfrågan på VVS-tjänster.

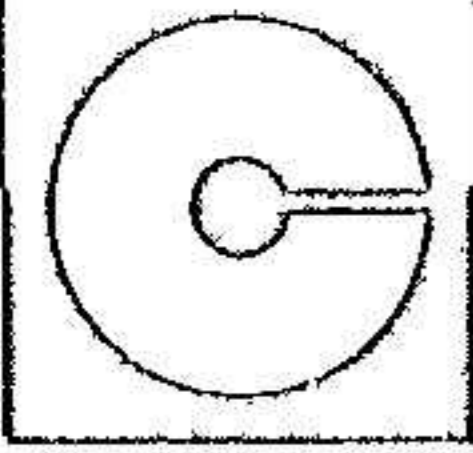
ReKonik

Under året har Comfort ytterligare utökat sitt tjänsteutbud genom startandet av konsultbolaget ReKonik AB, konsulten med entreprenörstänket och som stärker Comfort i projektering av installationer för ventilation, kyla, värme och sanitet för alla olika typer av fastigheter. Målsättningen är att på sikt bredda utbudet till att även kunna erbjuda projekteringstjänster inom El, samt kalkyleringstjänster inom såväl El som VS, vilket skulle stärka tjänsteutbudet ytterligare. Bolaget startades under det första kvartalet.

Riksaffärer

Comfort har under året på allvar satt igång konceptet med riksaffärer där man erbjuder en multidisciplinär leverans av El, Vent, VS och teknisk förvaltning över hela landet. Comfort har centralt tecknade partnerskap med en rad olika rikskunder inom exempelvis publik fordonsladdning där Comfort tar hand om allt från projekteringen till markarbetet, installationen och driftsättningen. Comfort har även tecknade serviceavtal med vissa av dessa parter, vilket medför möjligheter till merförsäljning.





Verksamhetsområde

El

Koncernen och dess verksamhetsbolag erbjuder företag och privatpersoner kompletta lösningar inom alla typer av el-uppdrag och elinstallationer. Exempel på tjänster som erbjuds inom området är installationer och arbeten vid byggprojekt/entreprenader, energibesparing, larm- och passeringssystem, ljussättning, solceller och fordonsladdning. Som följd av flertalet förvärv, under såväl föregående räkenskapsår samt under innevarande kvartal, har verksamhetsområdet vuxit kraftigt. El utgör ca 26 % av koncernens intäkter vid utgången av första kvartalet.

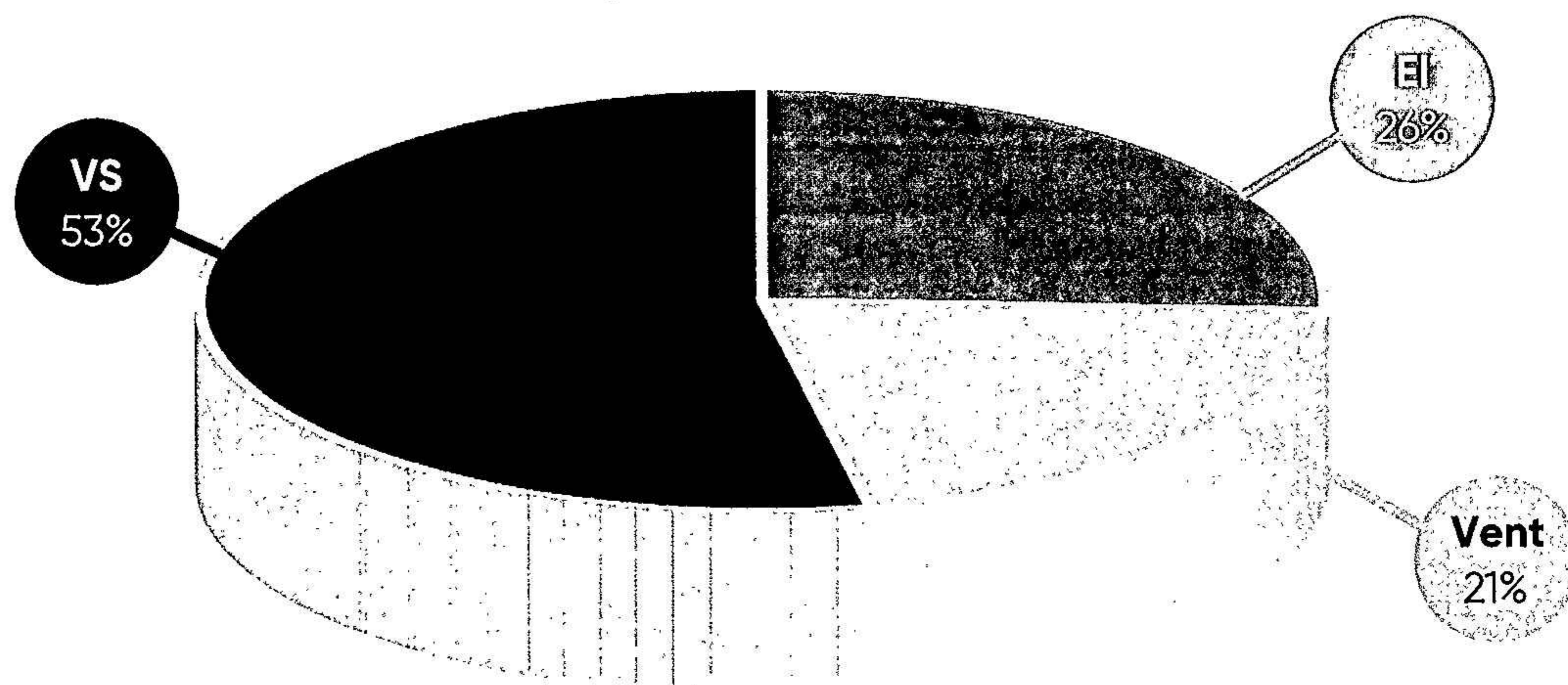
Vent

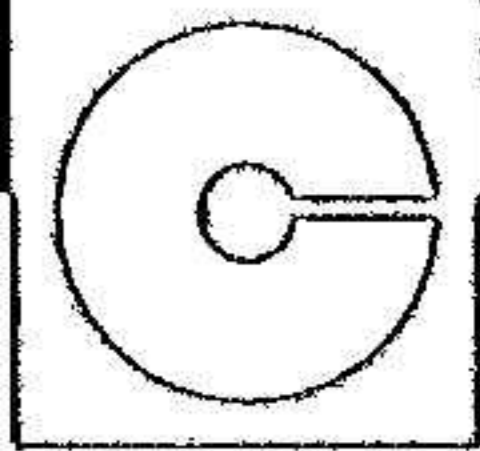
Koncernen och dess verksamhetsbolag erbjuder kompletta installationstjänster och service inom ventilation. Exempel på tjänster som erbjuds inom området omfattar luftbehandling, processventilation, samt nyinstallationer och renovering av ventilationssystem i såväl gamla som nya fastigheter. Verksamhetsområdet utgör ca 21 % av koncernens intäkter vid utgången av första kvartalet.

VS

Koncernen och dess verksamhetsbolag har en bred kompetens och lång historik av olika typer av projekt och installationer inom VS. Comfort driver projekt inom allt från bostäder, industrilokaler, skolor, kommersiella lokaler, hotell och vid nybyggnationer samt ombyggnationer av idrottsanläggningar och övrig offentlig miljö. VS är det största verksamhetsområdet inom koncernen och utgör vid utgången av det första kvartalet drygt 53 % av koncernens intäkter.

Fördelning intäkter mellan verksamhetsområden per 2023-12-31





Framtida utveckling

Comfort har under det första kvartalet 2024 fortsatt sin tillväxtresa mot att bli Sveriges ledande multidisciplinära installationskedja genom kompletterande förvärv inom samtliga tre verksamhetsområden. Comfortgruppen för flertalet dialoger med potentiella bolag och söker ständigt efter nya förvärvsmöjligheter.

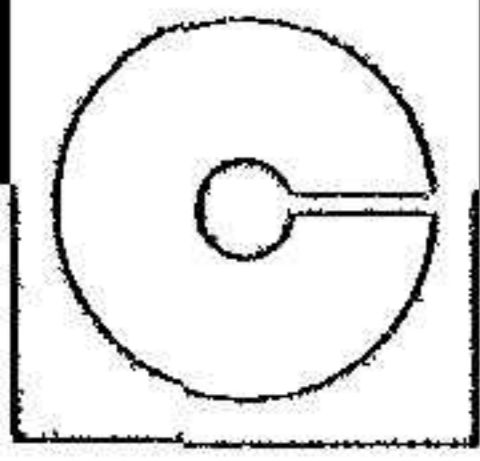
Elektrikerna på Öland AB har i början av det första kvartalet 2024 fusionerats in i Mörbylånga VVS Aktiebolag och opererar sedan dess tillsammans under det nya bolagsnamnet Comfort VVS & EL Öland AB.

I början av kvartalet förvärvades HaMi AB som erbjuder högkvalitativa tjänster inom ventilation och närliggande områden. Bolaget har 28 anställda och en omsättning på ca 68 MSEK. Förvärvet har stärkt Comfort i Östergötland inom totalentreprenader inom Vent. Under det första kvartalet förvärvades vidare Holje El AB och dess dotterbolag Xpert El Sweden AB som är verksamma i Blekinge och Skåne. Bolagen utför bl.a. elinstallationer, riskanalyser, installationer av solceller och larm/säkerhet vilket stärker Comforts närvaro inom El i de södra delarna av Sverige. Bolagen uppvisar en årlig omsättning om ca 89 MSEK och har ca 50 anställda.

I Norrlandsområdet förvärvades i slutet av kvartalet Gustafssons Rör i Umeå AB och Gustafssons Rör i Sundsvall AB. Bolagen omsatte tillsammans under räkenskapsår 2023 105 MSEK och har tillsammans 38 anställda. Förvärven har medfört att Comfort stärker sin etablering ytterligare på den norrländska marknaden inom VS.

Under kvartalet genomförde vidare Nordelektro Sverige AB ett inkråmsförvärv av det stockholmsbaserade bolaget Segeltorps Kraft och Data AB. Bolaget erbjuder installationer inom rakelsystem och fiber. Vidare förvärvade dotterbolaget Storfors Plåtslageri Aktiebolag inkråmet i ventilations- och plåtslageribolaget Isakssons Plåtslageri i Lycksele AB.

Avslutningsvis beaktar företagsledningen och styrelsen löpande hur effekterna av inflation, högre energipriser, inköpspriser, räntor och eventuell lågkonjunktur påverkar koncernens framtida utveckling, samt de risker som kan påverka verksamheten samt den finansiella rapporteringen framåt. Se vidare under risker och osäkerhetsfaktorer nedan.



Risker och osäkerhetsfaktorer

En affärsverksamhet är alltid förenad med risk. Koncernens resultat och finansiella ställning påverkas av såväl interna som externa faktorer. Riskhanteringsarbetet syftar till att tydliggöra och analysera de risker som företaget möter samt, att så långt det är möjligt, förebygga och begränsa eventuella negativa effekter. Det är styrelsen och koncernledningen som har det övergripande ansvaret för koncernens riskarbete.

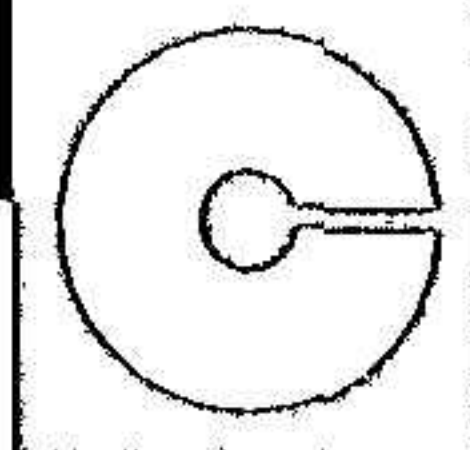
Comfortgruppen tillämpar en decentraliserad organisationsmodell vilket innebär att respektive dotterbolag i stor utsträckning är ansvariga för att bedriva verksamheten självständigt med stöttning av koncernledningen. Organisationsmodellen ställer höga krav på finansiell rapportering, ekonomistyrning och intern kontroll. Koncernledningen styr, stöttar och kontrollerar dotterbolagens aktiviteter genom tillsatta regionchefer och regioncontrollers, samt med representanter från koncernledningen i respektive dotterbolags styrelse.

Comfortgruppens övergripande risker kan delas in i fem områden: strategiska risker, operativa risker, efterlevnadsrisker, finansiella risker och rapporteringsrisker.

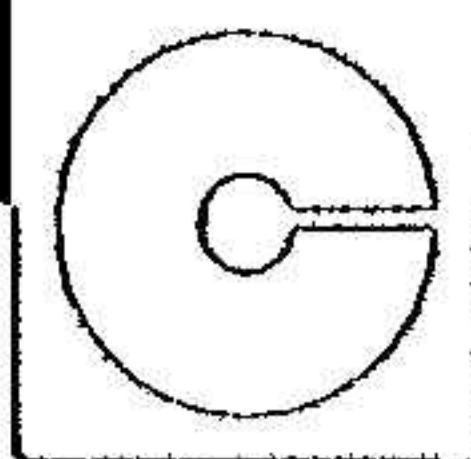
Strategiska risker

Strategiska risker är risker som kan hindra Comfortgruppen från att uppnå sin vision och sina mål. Dessa risker involverar faktorer som förändringar i marknadsförutsättningar, strukturförändringar och konkurrens.





Risker	Riskhantering
<p>Konjunktur Risken för makroekonomiska trender som exempelvis inflation och lågkonjunktur, vilket kan påverka installationsbranschen och således koncernens finansiella ställning och resultat negativt.</p>	<ul style="list-style-type: none">• Comfortgruppen har en bred kundbas och är inte beroende av enstaka kunder. Koncernen har en diversifierad kundstruktur och är även verksam inom olika affärsområden inom framför allt små och medelstora projekt vilket minskar risken för väsentliga ekonomiska påföljder ifall att konjunkturen sviker. Koncernen är även till hög grad verksam inom service- och underhållsaffären som är mindre konjunkturkänslig.• Vidare övervakar och analyserar Comfortgruppen kontinuerligt dotterbolagens prestationer i jämförelse med såväl budget som prognos. Vidare sker uppföljning av relevanta nyckeltal för att säkerställa att verksamheterna drivs på ett effektivt sätt.• Styrelsen och koncernledningen utvärderar löpande hur högre inköpspriser, inflation, energipriser, råvarupriser, räntor och konjunkturförändringar påverkar dotterbolagen och koncernens finansiella ställning.
<p>Konkurrens Större delen av koncernens verksamheter bedrivs inom sektorer som besitter många aktörer och hög konkurrens. Dessutom kan det inträffa konsolidering inom branschen, vilket i sin tur kan ge upphov till pristryck. Ökad konkurrens, minskad förmåga att anpassa sig till nya marknadskrav eller brist på komponenter och långa produktionsledtider kan negativt påverka koncernens ekonomiska ställning och resultat.</p>	<ul style="list-style-type: none">• Comfortgruppen och dess dotterföretag utför entreprenaduppdrag och installationstjänster, service och underhåll av fastigheter samt anläggningar inom verksamhetsområdena EI, Ventilation och VS. Exempel på tjänster som koncernen erbjuder är VVS-installationer, helhetslösningar inom fordonsladdning, solceller och energieffektivisering. Comfort arbetar aktivt med att erbjuda hållbara energilösningar. Under året har Comfort ytterligare utökat sitt tjänsteutbud genom startandet av konsultbolaget ReKonik AB, konsulten med entreprenörstänket och som stärker Comfort i projektering av installationer för ventilation, kyla, värme och sanitet för alla olika typer av fastigheter. Målsättningen är att på sikt bredda utbudet till att även kunna erbjuda projekteringstjänster inom EI vilket skulle stärka tjänsteutbudet ytterligare. Comfortgruppen har en bred affär och riktar sig åt såväl företag som privatpersoner.• Vidare har Comfort under året på allvar satt i gång konceptet med riksaffärer där man erbjuder en multidisciplinär leverans av EI, Vent, VS och teknisk förvaltning över hela landet. Comfort har centralt tecknade partnerskap med en rad olika ridskunder inom exempelvis publik fordonsladdning där Comfort tar hand om allt från projekteringen till markarbetet, installationen och driftsättningen. Comfort har även tecknade serviceavtal med vissa av dessa parter, vilket medför möjligheter till merförsäljning.

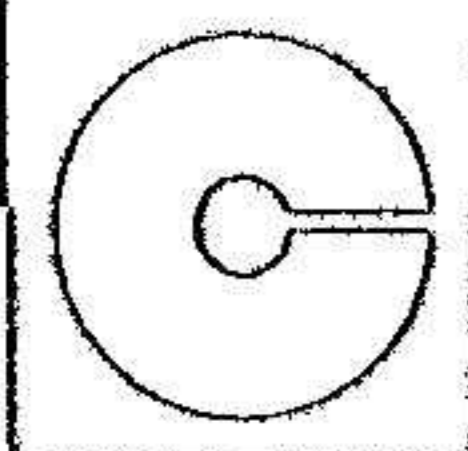


Klimatförändringar Comfortgruppens affär kan stå inför negativa påverkningar till följd av klimatförändringar relaterade till den globala uppvärmningen.	<ul style="list-style-type: none">• Inget reellt hot bedöms finnas i närtid men Comfortgruppen följer utvecklingen.
--	---

Operativa risker

Operativa risker är potentiella hot som härrör från brister, fel eller störningar inom en organisations interna processer, system och personal. Dessa risker inkluderar risker kopplade till förvärvsstrategi, kompetensbrist, ineffektiva processer, tekniska problem och externa händelser som kan påverka företagets verksamhet och resultat negativt.

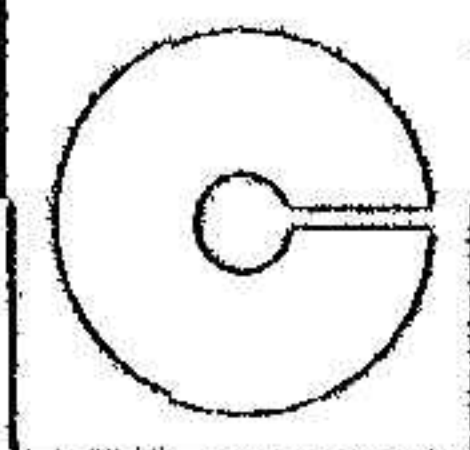
Risker	Riskhantering
Förvärv Som en följd av att förvärv är en väsentlig del av Comfortgruppens affärsmodell och tillväxtstrategi, kan koncernens anseende eller finansiella utveckling äventyras i det fall att man inte upprätthåller samma förvärvstakt likt tidigare. Den finansiella ställningen och anseendet kan vidare påverkas negativt i det fall de förvärvade bolagen levererar resultat under förväntan.	<ul style="list-style-type: none">• Comfortgruppen har en strukturerad förvärvsprocess med tydliga kriterier som potentiella förvärv värderas utefter innan en eventuell process inleds. Koncernens förvärvsgrupp utgörs av en handfull personer med gedigen erfarenhet inom M&A.• De förvärvade bolagen tillåts fortsätta bedriva sin entreprenöriella anda samtidigt som de drar nytta av att tillhöra en stor organisation. Genom gemensamma inköpsavtal, korsförsäljning, resursdelning och erfarenhetsutbyte kan det förvärvade bolaget dra fördel av att vara en del av en stor koncern. Att tillhöra Comfortgruppen medför också möjligheten för bolagen att delta i multidisciplinära projekt, vilket bolaget inte hade kunnat på egen hand. Ovan faktorer driver således organisk tillväxt vilket är ett viktigt nyckeltal som bolagen bl.a. utvärderas på.• Comfortgruppen har en controller-funktion som tillsammans med CFO följer upp och analyserar dotterbolagens resultat och nyckeltal löpande och föreslår och säkerställer åtgärdsplaner vid behov.• En ny styrelse tillsätts i alla nyförvärvade bolag med representanter från Comfortgruppen tillsammans med det förvärvade bolagets VD.



2024060709513

<p>Inköpspriser Koncernen är även exponerad mot prisförändringar hos koncernens leverantörer. För de dotterföretag som bedriver fastpris-projekt kan högre inköpspriser medföra försämrade marginaler i det fall dotterföretaget inte har möjlighet att justera priserna gentemot kund eller på annat sätt höja anbudssumman för att ompensera för prishöjningarna på inköpt material.</p>	<ul style="list-style-type: none"> • Comfortgruppen jobbar aktivt med avtalsleverantörerna för att försöka förhandla bästa möjliga inköpsvillkor för koncernen, dess dotterbolag samt medlemsföretag. • Styrelsen och koncernledningen beaktar löpande hur högre inköpspriser, inflation, energipriser, råvarupriser, räntor och en eventuell lågkonjunktur påverkar koncernens framtida utveckling. Styrelsen och koncernledningen utvärderar kontinuerligt dessa faktorer och följer situationen noggrant.
<p>Kompetensbrist Det finns en risk att nyckelpersoner eller annan kompetent personal väljer att avsluta sin anställning inom koncernen som följd av stress, bristande arbetsmiljö eller utvecklingsmöjligheter. I det fall Comfortgruppen inte lyckas med att hitta lämpliga ersättare kan koncernens finansiella ställning påverkas negativt.</p>	<ul style="list-style-type: none"> • Comfortgruppen har under andra halvåret 2023 tillsatt en HR-chef som arbetar med att driva personal- och rekryteringsfrågor i koncernen. • Comfortgruppen genomför medarbetarundersökningar och arbetar aktivt med successionsfrågor. • Comfortgruppen erbjuder såväl interna som externa utbildningar i syfte att driva kompetensutveckling.
<p>Organisation Den decentraliserade organisationsstrukturen förutsätter att dotterbolagen tar ett stort ansvar för sin affärsverksamhet. Decentraliseringen medför att det ställs höga krav på dotterbolagen att efterleva riktlinjerna för finansiell rapportering och uppföljning av verksamheten. Brister inom detta kan leda till att koncernen tappar kontroll över dotterbolaget och att koncernen kan ta finansiell skada som följd.</p>	<ul style="list-style-type: none"> • Dotterbolagen styrs genom ett aktivt styrelsearbete där representanter från koncernledningen är tillsatta. Vidare styrs dotterbolagen genom ett aktivt regionsarbete, koncerngemensamma policys, finansiella mål och finansiell rapportering. • Comfortgruppen är en aktiv ägare och följer dotterbolagens utveckling kontinuerligt. Detta medför att risker snabbt kan identifieras och åtgärdas. Dotterbolagens månadsbokslut analyseras övergripande av Comfortgruppens controllerfunktion vilket reducerar risken för felaktigheter i såväl legal enhet som på koncernnivå.





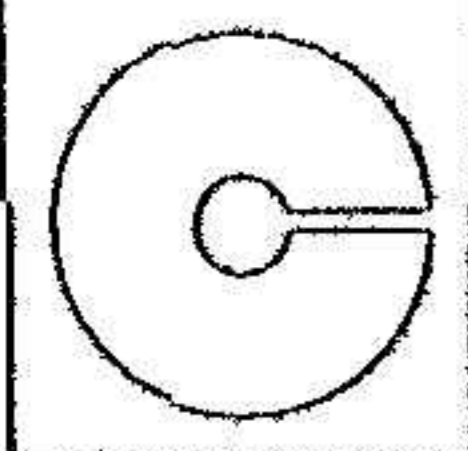
<p>Data- och informationssäkerhet Cyber- och informationssäkerhetsriskerna utgör en operativ risk med ständigt föränderliga hot. Säkerhetsincidenter, cyberattacker, dataintrång och informationsläckage kan direkt påverka affärsverksamheten.</p>	<ul style="list-style-type: none">• Implementering av IT-policy och informationssäkerhetspolicy• Comfortgruppen genomför kontinuerligt riskanalyser och arbetar löpande med underhåll och översyn av IT-miljön i syfte att identifiera och förebygga incidenter.• Information till anställda och internutbildning kring IT-säkerhet.• Då Comfortgruppen med sin decentraliserade affärsmodell äger flertalet mindre juridiska enheter minimeras risken för väsentliga effekter på koncernens finansiella ställning och resultat ifall att något av bolagen drabbas av en incident.
--	---

Efterlevnadsrisker

Efterlevnadsrisker innebär potentiella hot om ekonomiska och juridiska konsekvenser som kan uppstå om Comfortgruppen eller dess dotterbolag hamnar i tvister eller inte handlar i överensstämmelse med gällande lagar, förordningar och regelverk.

Risker	Riskhantering
<p>Regelefterlevnad Risken för att Comfortgruppen eller något av dess dotterbolag inte uppfyller kraven i olika regelverk, såsom, Dataskyddsförordningen (GDPR) och arbetsmiljökrav. Bristande efterlevnad kan resultera i påföljder och kostnader samtidigt som det kan skada Comfortgruppens anseende.</p>	<ul style="list-style-type: none">• Comfortgruppen har implementerat flertalet policydokument och interna rutiner i syfte att upprätthålla de krav som ställs på koncernen.• Comfortgruppen ställer vidare krav på att samtliga dotterbolag ska ha framtagna GDPR-policys som efterlevs. Kravet på efterlevnad av GDPR säkerställs i due diligence-processen som genomförs i samband med ett potentiellt förvärv.• Koncernen arbetar efter det gemensamma ledningssystemet CVS som omfattar rutiner för att säkerställa kvalitet, miljö och arbetsmiljö. Ledningssystemet hanterar kraven i ISO14001 Miljöledning, ISO9001 Kvalitetsledning samt AFS2001 Systematiskt arbetsmiljöarbete. Vidare genomförs årliga oberoende revisioner för att säkerställa efterlevnad.



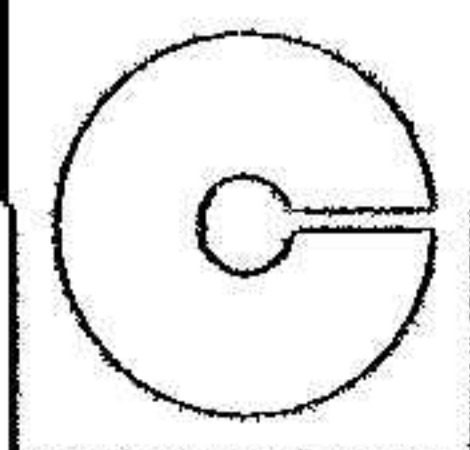


<p>Tvister Risken för tvister med kunder, leverantörer eller andra intressenter som skulle kunna medföra finansiell skada och/eller påverka Comfortgruppens anseende.</p>	<ul style="list-style-type: none">• Eventuella tvister identifieras i samband med regionmöten, styrelsemöten samt i den löpande rapporteringen.• Comfortgruppens dotterbolag är medlemmar i Installatörsföretagen som erbjuder stöd i exempelvis frågor kring kollektivavtal och entreprenadjuridik.• Identifiering av potentiella tvister genomförs också i due dilligence-processen i samband med ett potentiellt förvärv. Identifiering av potentiella tvister sker med stöd av Comfortgruppens affärsjurister.
--	--

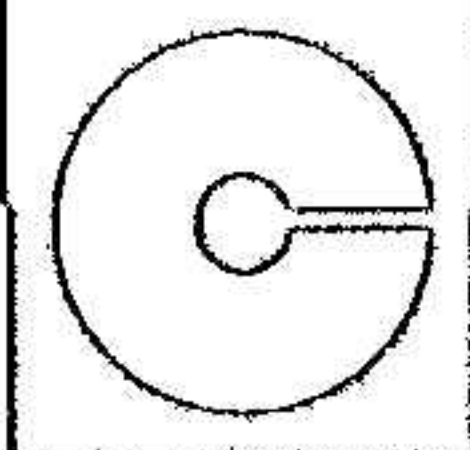
Finansiella risker

Koncernen är genom sin verksamhet exponerad för olika typer av finansiella risker: kreditrisk, marknadsrisker (ränterisk och annan prisrisk), likviditetsrisk och refinansieringsrisk. Koncernens övergripande riskhantering fokuserar på oförutsägbarheten på de finansiella marknaderna och eftersträvar att minimera potentiella ogynnsamma effekter på koncernens finansiella resultat.

Risker	Riskhantering
<p>Kreditrisk Kreditrisk är risken att koncernens motpart i ett finansiellt instrument inte kan fullgöra sin skyldighet och därigenom förorsaka koncernen finansiell skada. Koncernens kreditrisk uppstår i förstahand genom kundfordringar och avtalstillgångar.</p>	<ul style="list-style-type: none">• Koncernen utvärderar kontinuerligt risken för kundförluster och dotterbolagen utför löpande betalningsuppföljningar och kreditprövningar i syfte att minimera risken för kundförluster.• Koncernens kundfordringar är spridda på ett stort antal olika kunder, varför risken för stora kreditförluster således bedöms begränsas. Vid behov kreditförsäkras kundfordringar av extern part.• Eventuella behov av reserveringar i dotterbolagen identifieras av controller i samband med analys av månadsbokslut och regionmöte.



<p>Likviditetsrisk Likviditetsrisk är risken för att ett företag får svårigheter att fullgöra förpliktelser som sammanhänger med finansiella skulder som regleras med kontanter eller annan finansiell tillgång.</p>	<ul style="list-style-type: none">• Koncernen hanterar likviditetsrisken genom att upprätthålla en koncernkontostruktur som säkerställer bolagens kreditbehov. Likviditetsrisken följs upp kontinuerligt och koncernen prognostiserar löpande framtida kassaflöden utifrån olika scenarion för att säkerställa att finansiering sker i tid.• Koncernens bankfinansiering innehåller finansiella åtaganden (kovenanter) som måste uppfyllas i syfte att undvika en ökad upplåningskostnad. Kovenanten grundar sig i nyckeltalet "Nettoskuld/EBITDA", som utgörs av den räntebärande nettoskulden i förhållande till EBITDA på rullande 12 månader. Nyckeltalet får maximalt uppgå till 3,0 enligt de fastställda finansieringsvillkoren och följs upp kontinuerligt av CFO. Rapportering av nyckeltalet sker månadsvis till såväl styrelsen som koncernledningen. Rapportering sker kvartalsvis till långivaren.
<p>Refinansieringsrisk Refinansieringsrisken avser risken att Comfortgruppen inte har tillgång till tillräcklig finansiering när detta behövs för att refinansiera lån som förfaller eller att koncernen har svårigheter att erhålla nya lån vid en given tidpunkt.</p>	<ul style="list-style-type: none">• Denna risk ökar i det fall koncernens kreditvärdighet försämras eller om man skulle bli beroende av en finansieringskälla. Om en stor del av skuldportföljen förfaller till betalning vid ett och samma tillfälle kan det medföra att refinansieringen sker till ofördelaktiga villkor. För att begränsa denna risk inleds upphandling av långa kreditlöften i god tid innan förfalldatum.

**Marknadsrisk**

Marknadsrisk är risken för att verkligt värde på eller framtida kassaflöden från ett finansiellt instrument ändras på grund av förändringar i marknadspriser. De marknadsrisker som påverkar koncernen utgörs främst av ränterisker och andra prisrisker.

Ränterisk

Ränterisk är risken för att verkligt värde eller framtida kassaflöden från ett finansiellt instrument varierar på grund av förändringar i marknadsräntor.

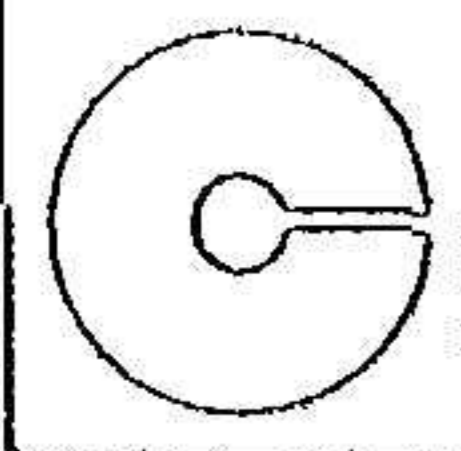
- Koncernen är exponerad mot ränterisker i sin bankupplåning. Upplåningen som sker med rörlig ränta medför således en ränterisk avseende det framtida finansiella resultatet och kassaflödet. Koncernens kort- och långfristiga skulder till kreditinstitut löper med rörlig ränta som baseras på STIBOR 90. Vidare erhåller koncernen genom sin inlåning ränta på de likvida medel som innehåses i koncernens cash pool. Röntan som erhålls följer, liksom de räntebärande skulderna, av rörlig ränta baserad på STIBOR 90. Detta medför att koncernen får ränteintäkter på sin inlåning som liksom upplåningen påverkas av det allmänna ränteläget i samhället.

Andra prisrisker

Koncernen är även exponerad för prisförändringar hos koncernens leverantörer. Då en viss del av koncernens verksamhet utgörs av fastprisprojekt kan eventuella felberäkningar av kostnadsmassan i kalkyleringsfasen få påverka projektens marginal. För de dotterföretag som bedriver fastprisprojekt kan dessutom högre inköpspriser medföra försämrade marginaler i det fall dotterföretaget inte har möjlighet att justera priserna gentemot kund eller på annat sätt höja anbudssumman för att kompensera för prishöjningarna på inköpt material.

- Comfortgruppen jobbar aktivt med avtalsleverantörerna för att försöka förhandla bästa möjliga inköpsvillkor för koncernen, dess dotterbolag samt medlemsföretag. Vid behov tillämpar Comfortgruppen indexreglerade avtal i fastprisprojekt i syfte att minimera risken för oförutsedda prishöjningar.

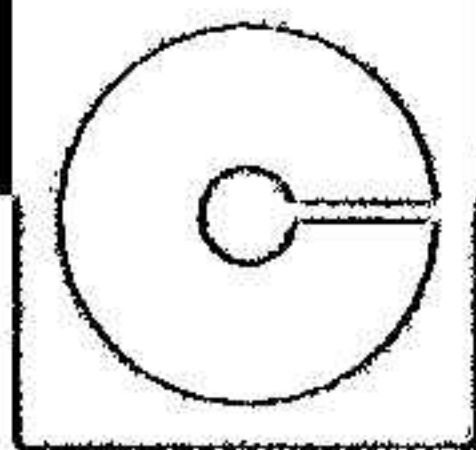
- Styrelsen och koncernledningen beaktar löpande hur högre inköpspriser, inflation, energipriser, råvarupriser, räntor och en eventuell lågkonjunktur påverkar koncernens framtida utveckling. Styrelsen och koncernledningen utvärderar kontinuerligt dessa faktorer och följer situationen noggrant.



Rapporteringsrisker

Rapporteringsrisker härrör sig till risken för felaktigheter vid finansiell rapportering och i de finansiella rapporterna, samt risken för bristande kompetens och rutiner i budget- och prognosprocessen. Väsentliga felaktigheter i dotterbolagens legala redovisning skulle kunna medföra en materiell effekt på koncernens finansiella ställning och resultat. Felaktigheter i budget- och prognosprocessen skulle vidare kunna medföra att såväl dotterbolag som koncernledning fattar finansiella beslut på felaktiga grunder.

Risker	Riskhantering
Budget och prognos Brister i budget- och prognosprocessen kan leda till att verksamhetsnära beslut fattas på felaktiga data. Medför således en risk för att felaktiga beslut tas gällande exempelvis investeringar och projektavräkningar i såväl dotterbolag som på central nivå.	<ul style="list-style-type: none">• Budget- och prognosprocessen initieras av Comfortgruppens ekonomifunktion som har tagit fram mallar och vägledningar för hur framtagandet och arbetet med budget och prognos ska gå till vilket medför en homogen process. Upprättade budgetar och prognoser går sedermera igenom av Comfortgruppens ekonomifunktion och fastställs därefter i såväl Comfortgruppens styrelse som i respektive dotterbolags styrelse.
Rapporteringsfel Väsentliga fel i dotterbolagens redovisning skulle kunna påverka kvaliteten i koncernens finansiella rapporter, vilket skulle kunna medföra att intressenter till Comfortgruppen inte får en rättvisande bild av koncernens finansiella ställning och resultat. Väsentliga felaktigheter i redovisningen skulle således påverka Comfortgruppens anseende.	<ul style="list-style-type: none">• Comfortgruppen äger många mindre och medelstora bolag. Samtliga bolag följer K2- eller K3-regelverket och bedöms inte bedriva någon komplex redovisning i legal enhet. Som följd av bolagens storlek bedöms risken för väsentliga fel av materiell karaktär vara tämligen låg.• Dotterbolagens månadsbokslut analyseras övergripande av Comfortgruppens controller-funktion vilket reducerar risken för felaktigheter i såväl legal enhet som på koncernnivå.• Comfortgruppens ekonomifunktion håller vidare utbildningar i exempelvis successiv vinstavräkning för dotterbolagen i syfte att höja kompetensen och minimera risken för felaktigheter i den löpande redovisningen samt i periodboksluten.




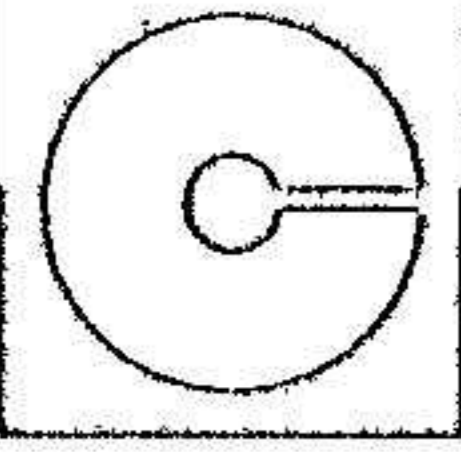
Miljöpåverkan

Comfort är med på resan mot en hållbar framtid och erbjuder helhetslösningar och installationer inom solceller och fordonsladdning för såväl privatpersoner som företag. Comfort har ett komplett sortiment av laddutrustning och tjänster för elbilar och tunga fordon som installeras av certifierade elektriker. Comforts certifierade elektriker har vidare stor erfarenhet av installationer av batterilager som bidrar till sänkta effekttoppar. Comfort bygger dessutom laddinfrastruktur över hela landet och arbetar aktivt med att erbjuda hållbara energilösningar.

Inom området energieffektivisering erbjuder Comfort genom partnersamarbeten exempelvis analys och vägledning kring miljöcertifiering av enskilda fastigheter eller hela bestånd, värmebalansering, service av värmepumpar samt energiutredningar av fastigheter. Det bättre inomhusklimatet och den lägre energiförbrukningen sänker fastighetens klimatavtryck och medför lägre energikostnader för fastighetsägaren.

Koncernen arbetar efter det gemensamma ledningssystemet CVS som omfattar rutiner för att säkerställa kvalitet, miljö och arbetsmiljö. Ledningssystemet hanterar kraven i ISO14001 Miljöledning, ISO9001 Kvalitetsledning samt AFS2001 Systematiskt arbetsmiljöarbete. Vidare genomförs årliga oberoende revisioner för att säkerställa efterlevnad.





Flerårsöversikt/nyckeltal koncern

Koncernen	2023	2021/22
Nettoomsättning (tkr)	1 973 330	1 123 536
EBITDA (tkr)	183 719	125 944
EBITDA-marginal	9,3%	11,2%
EBITA (tkr)	137 348	99 968
EBITA-marginal	7,0%	8,9%
EBIT (tkr)	135 808	94 880
EBIT-marginal	6,9%	8,4%
Resultat före skatt (tkr)	112 201	94 437
Vinst per aktie (SEK)	1,4	1,5
Kassaflöde från den löpande verksamheten (tkr)	93 664	110 427
Nettoskuld/EBITDA, R12 (ggr)	1,3	0,7
Soliditet	45%	38%

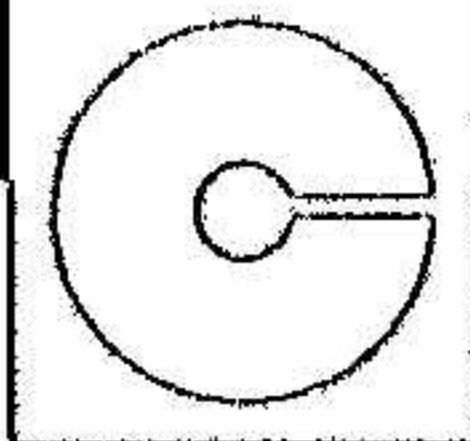
Förslag till vinstdisposition

Till årsstämman förfogande står följande vinstmedel (kr):

Övrigt tillskjutet kapital	664 636 630
Balanserad vinst	52 200 940
Årets resultat	<u>112 747 590</u>
	829 585 160

Disponeras så att (kr):

Till aktieägare utdelas (0 kronor per aktie)	0
I ny räkning överföres	<u>829 585 160</u>
	829 585 160



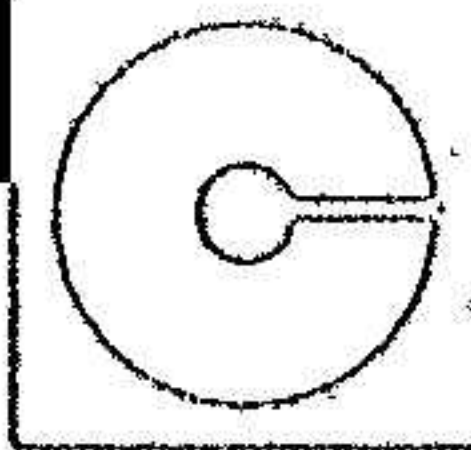
2024060709521

KONCERNENS RAPPORT ÖVER RESULTATET

Belopp i tkr	Not	2023-01-01 - 2023-12-31	2021-10-05 - 2022-12-31
Nettoomsättning	3	1 973 330	1 123 536
Övriga rörelseintäkter	4	12 595	4 715
Summa rörelseintäkter		1 985 925	1 128 251
Rörelsekostnader			
Material och tjänster	5	-292 916	-152 874
Handelsvaror	5	-719 893	-403 725
Övriga externa kostnader	6,7	-150 828	-100 147
Personalkostnader	8	-636 962	-344 102
Av- och nedskrivningar	17	-47 911	-31 064
Övriga rörelsekostnader	9	-1 606	-1 459
Summa rörelsekostnader		-1 850 117	-1 033 371
Rörelseresultat		135 808	94 880
Finansiella poster			
Finansiella intäkter	10	7 590	8 966
Finansiella kostnader	11	-31 197	-9 410
Resultat efter finansiella poster		112 201	94 437
Skatt på årets resultat	12	-24 508	-20 376
Årets resultat		87 693	74 061

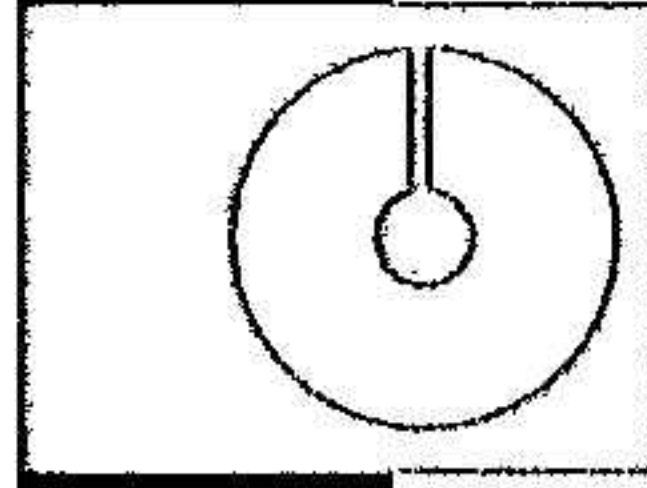
Årets resultat är i sin helhet hänförligt till moderföretagets aktieägare.

Årets resultat överensstämmer med Årets totalresultat

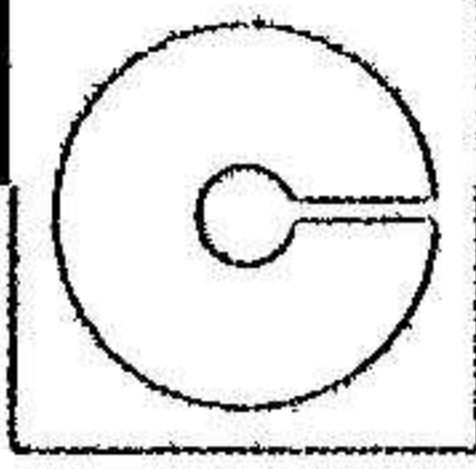
**KONCERNENS RAPPORT ÖVER FINANSIELL STÄLLNING**

Belopp i tkr	Not	2023-12-31	2022-12-31
TILLGÅNGAR			
Anläggningstillgångar			
Goodwill	13	986 702	640 209
Övriga immateriella tillgångar	14	16 542	15 301
Materiella anläggningstillgångar	16	26 092	17 838
Nyttjanderättstillgångar	17	87 508	63 436
Långfristiga värdepappersinnehav	18,19,20,28	3 862	4 787
Långfristiga fordringar	18,21,28	150	0
Summa anläggningstillgångar		1 120 855	741 571
Omsättningstillgångar			
Varulager	22	70 462	39 646
Kundfordringar	18,28	457 819	353 178
Övriga fordringar	18,28	14 957	11 171
Skattefordringar		15 731	0
Avtalstillgångar	3,28	39 889	54 996
Förutbetalda kostnader & upplupna intäkter	23	81 179	80 462
Likvida medel	18,24,28	185 075	284 651
Summa omsättningstillgångar		865 112	824 103
SUMMA TILLGÅNGAR		1 985 967	1 565 674

Belopp i tkr	Not	2023-12-31	2022-12-31
EGET KAPITAL OCH SKULDER			
Eget kapital			
Aktiekapital	26	64 258	50 375
Övrigt tillskjutet kapital		673 343	464 256
Balanserade vinstmedel		74 061	0
Årets resultat		87 693	74 061
Summa eget kapital hänförligt till moderföretagets ägare		899 355	588 692
Summa eget kapital		899 355	588 692
Långfristiga skulder			
Avsättningar	27	1 179	659
Skulder till kreditinstitut	18,28	287 450	272 535
Leasingskulder	17,28	52 219	39 838
Övriga skulder	18,28	15 462	20 076
Uppskjuten skatteskuld	12	31 018	20 103
Summa långfristiga skulder		387 328	353 211
Kortfristiga skulder			
Skulder till kreditinstitut	18,28	32 000	50 122
Leverantörsskulder	18,28	362 287	364 669
Leasingskulder	17,28	30 665	19 964
Aktuella skatteskulder		5 907	4 814
Övriga skulder	18,28	87 568	33 283
Avtalsskulder	3,28	36 278	25 710
Upplupna kostnader	29	144 579	125 208
Summa kortfristiga skulder		699 284	623 771
SUMMA EGET KAPITAL OCH SKULDER		1 985 967	1 565 674

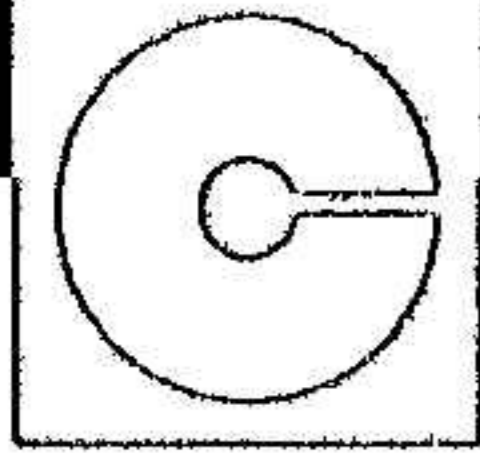
**KONCERNENS RAPPORT ÖVER FÖRÄNDRINGAR I EGET KAPITAL****Hänförligt till moderföretagets ägare**

Belopp i tkr	Aktiekapital	Övrigt tillskjutet kapital	Balanserade vinstmedel	Årets resultat	Summa eget kapital
Ingående eget kapital 2021-10-05	0	0	0	0	0
Årets resultat	0	0	0	74 061	74 061
Övrigt totalresultat	0	0	0	0	0
Årets totalresultat	0	0	0	74 061	74 061
Transaktioner med koncernens ägare					
Insättning av aktiekapital	25	0	0	0	25
Emission av teckningsoptioner	0	541	0	0	541
Kvittningsemission vid rörelseförvärv	46 315	427 084	0	0	473 399
Nyemission efter transaktionskostnader	4 035	36 631	0	0	40 666
Summa	50 375	464 256	0	0	514 631
Utgående eget kapital 2022-12-31	50 375	464 256	0	74 061	588 692
Ingående eget kapital 2023-01-01	50 375	464 256	0	74 061	588 692
Disposition av föregående års resultat	0	0	74 061	-74 061	0
Årets resultat	0	0	0	87 693	87 693
Övrigt totalresultat	0	0	0	0	0
Årets totalresultat	0	0	74 061	87 693	161 754
Transaktioner med koncernens ägare					
Emission av teckningsoptioner	11 271	172 235	268	0	268
Kvittningsemission vid rörelseförvärv	2 613	36 583	0	0	183 506
Nyemission efter transaktionskostnader	13 884	209 087	0	0	39 196
Summa	64 258	673 343	74 061	87 693	222 971
Utgående eget kapital 2023-12-31	64 258	673 343	74 061	87 693	899 355

**KONCERNENS RAPPORT ÖVER KASSAFLÖDE**

Belopp i tkr	Not	2023-01-01 - 2023-12-31	2021-10-05 - 2022-12-31
Den löpande verksamheten			
Rörelseresultat		135 808	94 880
<i>Justering för poster som inte ingår i kassaflödet</i>	30	49 780	31 796
<i>Avsättningar</i>		1 884	537
<i>Valutakursdifferenser</i>		-15	-1
Erhållen ränta		4 745	1 118
Erlagd ränta		-21 965	-9 317
Betald inkomstskatt	12	-38 821	-17 056
Kassaflöde från den löpande verksamheten före förändringar av rörelsekapital		129 547	101 422
Kassaflöde från förändringar av rörelsekapital			
Förändringar varulager		-14 180	-9 126
Förändringar av rörelsefordringar		52 608	31 724
Förändringar av rörelseskulder		-74 311	-13 593
Kassaflöde från den löpande verksamheten		93 664	110 427
Investeringsverksamheten			
Rörelseförvärv	33	-192 104	-148 463
Inkråmsförvärv		-3 978	-5 703
Investeringar i immateriella anläggningstillgångar	14	-1 657	-1 042
Investeringar i materiella anläggningstillgångar	16	-11 160	-10 495
Avyttringar av materiella anläggningstillgångar	16	3 383	1 521
Investeringar i finansiella anläggningstillgångar	18	-295	-440
Avyttringar av finansiella anläggningstillgångar	18	7 010	5 153
Kassaflöde från investeringsverksamheten		-198 800	-159 469
Finansieringsverksamheten			
Upptagna lån	30	0	320 536
Amortering av lån	30	-2 470	-7 723
Amortering av leasingskuld	17	-31 166	-19 913
Nyemission		39 196	40 794
Kassaflöde från finansieringsverksamheten		5 560	333 694
Årets kassaflöde		-99 576	284 651
Likvida medel vid årets början	24	284 651	0
Årets kassaflöde		-99 576	284 651
Likvida medel vid årets slut		185 075	284 651





KONCERNENS NOTER

Not 1 Väsentliga redovisningsprinciper

Denna årsredovisning och koncernredovisning omfattar det svenska moderföretaget Comfortgruppen AB med organisationsnummer 559338-6278 och dess dotterföretag.

Comfortgruppen är en av Sveriges ledande multidisciplinära installationskedjor. Comfortgruppen och dess dotterföretag utför entreprenaduppdrag och installationstjänster, service och underhåll av fastigheter samt anläggningar inom verksamhetsområdena EI, Ventilation och VS. Exempel på tjänster som koncernen erbjuder är VVS-installationer, helhetslösningar inom fordonsladdning och energieffektivisering. Comfort är etablerade inom såväl privat som offentlig sektor. Utöver koncernen består Comfort av anslutna medlemsföretag som tillsammans med dotterföretagen är verksamma över hela landet.

Dotterföretaget Comfort Handel Sverige AB agerar förmedlare mellan Comfortgruppens avtalsleverantörer och dotterföretag, då merparten av dotterföretagens inköp flödar genom bolaget. Försäljning av varor sker även i viss utsträckning direkt till slutkonsument genom butiksverksamhet i några av dotterföretagen i koncernen.

Koncernen startades i januari 2022 och utgörs av moderföretaget Comfortgruppen AB med dotterföretag. Comfortgruppen AB har under 2023 förvärvat ytterligare 19 rörelsedrivna dotterföretag och har således fortsatt att stärka sin position på den svenska installationsmarknaden. Comfort har även under året startat två nya dotterföretag.

Moderföretaget är ett aktiebolag registrerat i och med säte i Stockholm, Sverige. Adressen till huvudkontoret är Jan Stenbecks Torg 17, 164 40 Kista.

Styrelsen har den 7 maj 2024 godkänt denna årsredovisning och koncernredovisning vilken kommer att läggas fram för antagande vid årsstämma den 30 maj 2024.

Grunder för koncernredovisningen

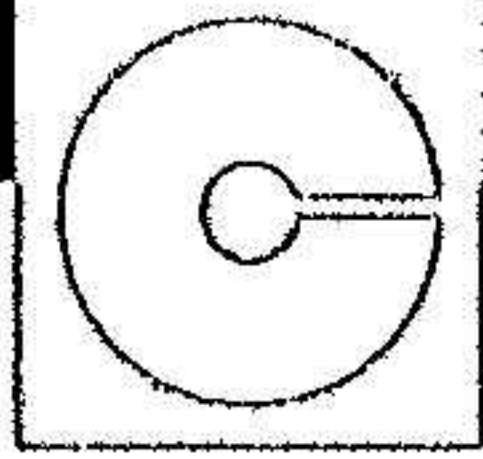
Koncernredovisningen har upprättats i enlighet med International Financial Reporting Standards (IFRS) utgivna av International Accounting Standards Board (IASB) och tolkningar som utfärdats av IFRS Interpretations Committee (IFRS IC) såsom de antagits av Europeiska Unionen (EU). Vidare tillämpar koncernen årsredovisningslagen (1995:1554) och RFR 1 "Kompletterande redovisningsregler för koncerner" utfärdad av Rådet för finansiell rapportering.

Koncernredovisningen har upprättats utifrån antagandet om fortlevnad (going concern). Tillgångar och skulder värderas med utgångspunkt i anskaffningsvärdet med undantag för andra långfristiga värdepappersinnehav och villkorade tilläggsköpeskillningar som är värderade till verkligt värde. Koncernredovisningen är upprättad i enlighet med förvärvsmetoden och samtliga dotterföretag, i vilka bestämmande inflytande innehas, konsolideras från och med det datum detta inflytande erhöles.

Att upprätta rapporter i överensstämmelse med IFRS kräver att flera uppskattningar görs av ledningen för redovisningsändamål. De områden som innefattar en hög grad av bedömning, som är komplexa eller sådana områden där antaganden och uppskattningar är av väsentlig betydelse för koncernredovisningen, anges i Not 2 Väsentliga uppskattningar och bedömningar. Dessa bedömningar och antaganden baseras på historiska erfarenheter samt andra faktorer som bedöms vara rimliga under rådande omständigheter. Faktiskt utfall kan skilja sig från gjorda bedömningar om gjorda bedömningar ändras eller andra förutsättningar föreligger.

Moderföretaget tillämpar samma redovisningsprinciper som koncernen utom i de fall som anges under avsnittet "Moderföretagets redovisningsprinciper". Moderföretaget tillämpar årsredovisningslagen (1995:1554) och RFR 2 Redovisning för juridiska personer. De avvikelser som förekommer föranleds av begränsningar i möjligheterna att tillämpa IFRS i moderföretaget till följd av årsredovisningslagen samt gällande skatteregler.





De nedan angivna redovisningsprinciperna har, om inte annat anges, tillämpats konsekvent på samtliga perioder som presenteras i koncernens finansiella rapporter.

Rörelseförvärv

Dotterföretag är alla företag över vilka Comfortgruppen AB har ett bestämmande inflytande. Koncernen kontrollerar ett företag när den exponeras för eller har rätt till rörlig avkastning från innehavet i företaget och har möjlighet att påverka avkastningen genom sitt inflytande i företaget. Dotterföretag inkluderas i koncernredovisningen från och med den dag då det bestämmande inflytandet överförs till koncernen, och exkluderas ur koncernredovisningen från och med den dag då det bestämmande inflytandet upphör.

Dotterföretag redovisas enligt förvärvsmetoden. Metoden innebär att förvärv av ett dotterföretag betraktas som en transaktion varigenom koncernen indirekt förvärvar dotterföretagets tillgångar och övertar dess skulder. I förvärvsanalysen fastställs det verkliga värdet på förvärvsdagen av förvärvade identifierbara tillgångar och övertagna skulder samt eventuella innehav utan bestämmande inflytande. Transaktionsutgifter, med undantag av transaktionsutgifter som är hänförliga till emission av egetkapitalinstrument eller skuldinstrument, som uppkommer redovisas direkt i årets resultat. Vid rörelseförvärv där överförd ersättning överstiger det verkliga värdet av förvärvade tillgångar och övertagna skulder som redovisas separat, redovisas skillnaden som goodwill. När skillnaden är negativ, så kallat förvärv till lågt pris, redovisas denna direkt i årets resultat.

Goodwill representerar således skillnaden mellan anskaffningsvärdet vid ett rörelseförvärv och det verkliga värdet av förvärvade nettotillgångar. Goodwill fördelas till kassagenererande enheter som väntas gynnas av rörelseförvärvets synergieffekter. De faktorer som utgör redovisad goodwill är främst hänförligt till bolagens framtida intjäningsförmåga. Goodwill skrivs inte av utan nedskrivningsprövas årligen.

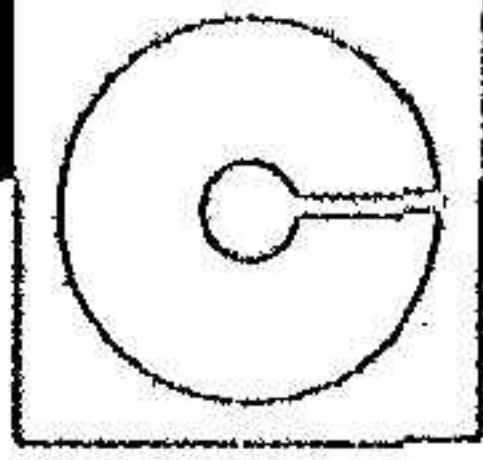
Villkorade tilläggsköpeskillningar redovisas till verkligt värde vid förvärvstidpunkten. Villkorade tilläggsköpeskillningar omvärderas vid varje rapportperiod och förändringen redovisas i koncernens rapport över resultat. Comfortgruppen utvärderar de aktuella villkoren i samband med sådan förskottsbetalning för att fastställa om åtagandet anses reglerat, varvid skulden bokas bort, eller om åtagandet kvarstår varvid skulden fortsatt värderas till verkligt värde i rapporten över finansiell ställning.

Intäkter från avtal med kunder

Koncernen redovisar en intäkt när koncernen uppfyller ett prestationsåtagande, vilket är då en utlovad tjänst levereras till kunden och kunden övertar kontrollen av tjänsten. Kontroll av ett prestationsåtagande kan överföras över tid eller vid en tidpunkt. Intäkten utgörs av det belopp som företaget förväntar sig erhålla som ersättning för överförda varor eller tjänster. För att koncernen ska kunna redovisa intäkter från avtal med kunder analyseras varje kundavtal i enlighet med den femstegsmodell som återfinns i standarden.

Koncernens väsentliga intäkter från avtal med kunder härrör från utförande av installationsuppdrag till fast pris, löpande projekt samt servicearbete. I begränsad omfattning sker även försäljning av varor och material direkt till slutkonsument genom butiksverksamhet. Vid bedömning om en intäkt ska redovisas följer koncernen femstegsmodellen som återfinns i IFRS 15:

1. Identifiera avtalet med kund
2. Identifiera prestationsåtaganden
3. Fastställande av transaktionspriset
4. Fördela transaktionspriset på prestationsåtagandena
5. Redovisa intäkten vid tidpunkten för uppfyllelsen av prestationsåtagandet



Avtal med kunder

Ett avtal definieras av koncernen som en skriftlig överenskommelse mellan två eller flera parter. Om det förekommer att koncernen har två eller flera avtal med samma kund analyseras avtalet och slås ihop och redovisas som ett stort sammantaget avtal under vissa omständigheter. Detta gäller om det är samma kund även om det avser olika projekt.

Om en ändring eller ett tillägg sker av ett befintligt avtal ska denna ändring redovisas på olika sätt beroende på ändringen eller tilläggets innebörd. Ändringar är i koncernen vanligt förekommande på projekten i form av ÄTOR. En ändring kan exempelvis medföra att kontraktets omfattning förändras då det adderas ytterligare produkter, tjänster eller förändring av befintliga produkter/tjänster i avtalet. Ändringen kan således medföra att kontraktets avtalade pris också förändras. En ändring av ett kontrakt redovisas antingen som en del av det ursprungliga kontraktet eller som ett nytt separat kontrakt i koncernen.

Prestationsåtaganden

Koncernen ingår kontrakt med kunder som innebär att koncernen tillhandahåller en kombination av produkter och tjänster. Exempel på detta är kontrakt som innehåller både installationsarbete och tillhörande service. Kontrakten analyseras för att fastställa vad det innefattar för prestationsåtaganden, samt huruvida avtalet innefattar ett eller flera prestationsåtaganden. Koncernen har identifierat att man har separata prestationsåtaganden i sina avtal som grundar sig i installationsarbeten (inklusive projektering tillsammans med tillhörande varor och material), samt servicearbete som utförs vid behov och som ej är avtalsbundet.

Fastställande av transaktionspriset samt fördelning på prestationsåtaganden

Koncernens uppdrag från avtal med kunder sker antingen till fast pris eller på löpande räkning. Transaktionspriset för uppdragen fastställs vid avtalets ingång. Avtalen innefattar normalt inte någon ytterligare komplexitet i prissättningen, varför transaktionspriset är tämligen simpelt att härleda utifrån avtalet.

Installationsuppdrag till fast pris

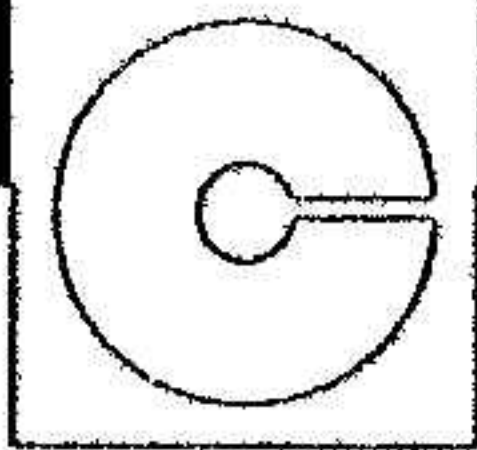
Koncernen har kommit fram till att en intäkt ska redovisas över tid eller vid en viss tidpunkt beroende på när kontrollen över det som säljs övergår till kunden. Intäkter från installationsuppdrag (inklusive tillhörande material) till fast pris intäktsförs i koncernen över tid (successiv vinstavräkning) i takt med att koncernens prestation skapar en ny tillgång eller förbättrar en tillgång som kunden kontrollerar. Intäkterna redovisas över tid i takt med nedlagda uppdragsutgifter i förhållande till prognostiserade totala uppdragsutgifter genom den s.k. färdigställandegraden. Detta kräver att projektintäkter och projektkostnader kan beräknas på ett tillförlitligt sätt genom fungerande system för kalkylering, prognosrutiner och projektuppföljning.

Servicearbete och löpande projekt

Dessa typer av projekt är oftast kortare i sin omfattning och faktureras direkt efter utfört arbete. Fakturering sker på löpande räkning och intäkten redovisas direkt i samband med försäljningstidpunkten, då överlämnandet av varorna/eller utförande av tjänsten till kunden bedöms vara tidpunkten för när kontrollen över varorna/tjänsten överförs till kunden. I de fall där fakturering inte skett vid månadsskifte, bokas en upparbetad ej fakturerad intäkt upp. I ringa utsträckning förekommer även fasta serviceavtal som löper över en längre period. I dessa typer av projekt redovisas således intäkten över tid i enlighet med avtalets löptid.

Varuförsäljning

I begränsad omfattning sker försäljning av varor och material direkt till slutkonsument genom butiksvksamhet. Intäkten redovisas direkt i samband med försäljningstidpunkten, då överlämnandet av varorna till kunden bedöms vara tidpunkten för när kontrollen över varorna/materialet överförs till kunden.



Riksaffärer

Comfort erbjuder en multidisciplinär leverans av EI, Vent, VS och teknisk förvaltning över hela landet. Comfort har centralt tecknade partnerskap med en rad olika rikskunder inom exempelvis publik fordonsladdning där Comfort tar hand om allt från projekteringen till markarbetet, installationen och driftsättningen. Comfort har även teckade serviceavtal med vissa av dessa parter, vilket medför möjligheter till merförsäljning.

Kalkylen tas fram tillsammans med medlemsföretaget och offereras till den potentiella rikskunden. Medlemsföretaget utför arbetet i enlighet med det fastställda avtalet och fakturerar Comfort utefter detta. Comfort sköter all fakturering gentemot rikskunden för att underlätta processen. Intäkten redovisas över tid i enlighet med färdigställandegraden i såväl medlemsföretaget samt Comfort.

Avtalsbalanser Kundfordringar

En kundfordran är en ovillkorad rätt till ersättning för tjänster som har levererats och kan utgöras av både fakturerade och ofakturerade fordringar.

Avtalstillgångar

En avtalstillgång representerar koncernens rätt till ersättning i utbyte mot tjänster som koncernen har överfört till en kund, men där betalning är villkorad av annat än tid. Koncernens avtalstillgångar avser främst utfört men ej fakturerat arbete i installationsuppdrag till fast pris vid balansdagen.

Avtalsskulder

En avtalsskuld redovisas om koncernen har rätt till ett ersättningsbelopp som är ovillkorligt innan koncernen överför en tjänst. Redovisningen av avtalsskulden sker när kunden betalar eller när betalning ska ske, beroende på vilket som inträffar först. Avtalsskulder redovisas som intäkter när koncernen presterar i enlighet med avtalet (dvs överför kontroll av de berörda tjänsterna till kunden). Koncernens avtalsskulder avser främst de förskott som erhållits från kunder för kommande tjänster i installationsuppdrag till fast pris, för vilka intäkter redovisas över tid.

Ersättningar till anställda

Aktierelaterade ersättningar

Koncernen har aktierelaterad ersättning som regleras med egetkapitalinstrument i form av teckningsoptioner, vilka har erbjudits till ett antal ledande befattningshavare i koncernen. De ledande befattningshavarna har erbjudits möjlighet att köpa samt erhålla dessa teckningsoptioner vederlagsfritt, vilka ger rätt till teckning av aktier i moderföretaget vid en framtida tidpunkt till ett på förhand fastställt pris.

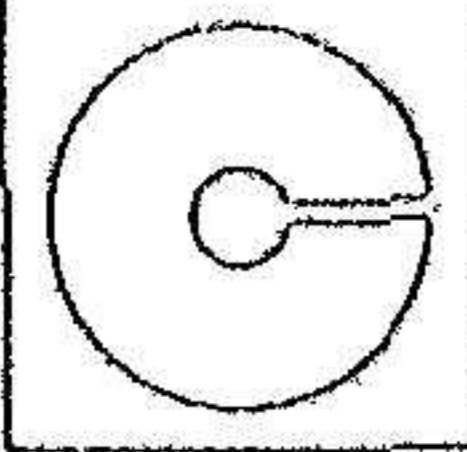
Koncernen har tre optionsprogram; Två av programmen riktar sig mot ett antal ledande befattningshavare där dessa erhållit teckningsoptionerna vederlagsfritt. Ett av optionsprogrammen riktar sig mot en ledande befattningshavare där teckningsoptionerna förvärvats genom kontant betalning.

Optionsprogram 2022:1 och 2023:1

Kostnaden för den egetkapitalreglerade ersättningen baseras på teckningsoptionernas verkliga värde, vilken är beräknad med hjälp av Black & Scholes modell. För anställda sker värderingen vid tilldelningspunkten. Den ackumulerade kostnaden för den aktierelaterade ersättningen som redovisats vid varje rapporteringstidpunkt fram till intjänandetidpunkten påvisar hur stor del av intjänandeperioden som har passerat, samt vad som är koncernens bästa uppskattning av det antal teckningsoptioner som förväntas intjänas till slut. Vid varje bokslutstillfälle omprövar koncernen sin bedömning av hur många optioner som förväntas bli intjänade. Eventuella avvikelser mot de ursprungliga bedömningarna som omprövningen ger upphov till, redovisas i resultaträkningen och motsvarande justeringar görs i eget kapital.

Optionsprogram 2022:2

Comfortgruppen har tillämpat sig av Black & Scholes modell vid optionsvärderingen för att fastställa teckningsoptionens marknadsvärde, vilket motsvarar det pris som den ledande befattningshavaren fått erlagga för instrumenten. Eftersom premien bedöms motsvara marknadsvärdet för teckningsoptionerna per datumet för erbjudandet, leder inte teckningsoptionerna till någon effekt på personalkostnader eller sociala avgifter under optionernas löptid. Erhållen premie redovisas som likvida medel med motsvarande ökning av eget kapital.



Not 2 Väsentliga uppskattningar och bedömningar

Vid upprättandet av de finansiella rapporterna måste företagsledningen och styrelsen göra vissa bedömningar och antaganden som påverkar det redovisade värdet av tillgångs- och skuldposter respektive intäkts- och kostnadsposter samt lämnad information i övrigt. Bedömningarna baseras på erfarenheter och antaganden som ledningen och styrelsen bedömer vara rimliga under rådande omständigheter. Faktiskt utfall kan sedan skilja sig från dessa bedömningar om andra förutsättningar uppkommer. Uppskattningarna och antagandena utvärderas löpande och bedöms inte innebära någon betydande risk för väsentliga justeringar i redovisade värden för tillgångar och skulder under nästkommande räkenskapsår. Ändringar av uppskattningar redovisas i den period ändringen görs om ändringen endast påverkat denna period, eller i den period ändringen görs och framtida perioder om ändringen påverkar både aktuell period och framtida perioder. Nedan beskrivs de bedömningar som är mest väsentliga vid upprättandet av koncernens finansiella rapporter.

Nedskrivningsprövning av Goodwill

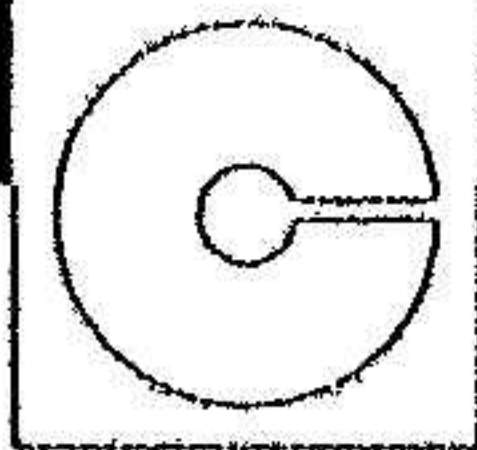
Koncernledningen beräknar återvinningsvärdet för varje tillgång eller kassagenererande enhet utifrån förväntade framtida kassaflöden med användning av lämplig ränta för att kunna diskontera kassaflödet. Detta görs i syfte att bedöma eventuellt nedskrivningsbehov. Antaganden och fastställande av lämplig diskonteringsränta medför bedömningar och därav en viss nivå av osäkerhet.

Vid balansdagen 2023-12-31 uppgick Goodwill till 986 702 tkr. För mer information om nedskrivningsprövning av Goodwill, se not 15.

Rörelseförvärv och värdering till verkligt värde

Comfortgruppen förvärvar kontinuerligt bolag. Vid förvärv utreds och bedöms det förvärvade bolaget utifrån IFRS 3 och IAS 38. Detta görs i syfte att fastställa och identifiera om det finns andra förvärvade immateriella tillgångar utöver den Goodwill-post som uppstått som skillnad mellan nettotillgångarna och köpeskillingen. Exempel på immateriella tillgångar enligt IAS 38 är exempelvis varumärken och kundrelationer. I de fall inga övervärden eller immateriella tillgångar identifierats i förvärvsanalysen utgör hela skillnaden mellan köpeskillingen och nettotillgångarna Goodwill. Koncernledningen bedömer noggrant sannolikheten för förväntade framtida ekonomiska fördelar utifrån rimliga och välunderbyggda antaganden. Dessa antaganden grundar sig koncernens bästa bedömning av de ekonomiska förhållandena. Verkligt värde på tilläggsköpeskillingar är beroende av utfallet av flera variabler som exempelvis det förvärvade bolagets framtida finansiella utveckling i form av nettoomsättning och lönsamhet.

Vid balansdagen 2023-12-31 uppgick tilläggsköpeskillingar värderade till verkligt värde till 45 246 tkr, vilka redovisas i posten övriga skulder i balansräkningen. Kortfristiga tilläggsköpeskillingar värderade till verkligt värde uppgick per balansdagen 2023-12-31 till 30 222 tkr och långfristiga tilläggsköpeskillingar till 15 024 tkr. För mer information om tilläggsköpeskillingar samt förvärv, se not 33.



Intäkter från installationsuppdrag till fast pris

Intäkter från installationsuppdrag (inklusive tillhörande material) till fast pris intäktsförs i koncernen över tid (successiv vinstavräkning) i takt med att koncernens prestation skapar en ny tillgång eller förbättrar en tillgång som kunden kontrollerar. Intäkterna redovisas över tid i takt med nedlagda uppdragsutgifter i förhållande till prognostiserade totala uppdragsutgifter genom den s.k. färdigställandegraden. Att kunna beräkna färdigställandegraden kräver väsentliga bedömningar och bestämningar av faktisk upparbetning, samt att projektintäkter och projektkostnader kan beräknas på ett tillförlitligt sätt genom fungerande system för kalkylering, prognosrutiner och projektuppföljning. Koncernens redovisade intäkter och tillhörande avtalstillgångar samt avtalsskulder, återspeglar koncernledningens bästa uppskattning av utfallet och färdigställandegraden för varje specifikt avtal.

Vid balansdagen 2023-12-31 uppgick koncernens avtalstillgångar till 39 889 tkr och avtalsskulder till 36 278 tkr, se vidare i not 3 nedan.

Not 3 Intäkter från avtal med kunder

Intäkter per väsentligt intäktsslag	2023-01-01 - 2023-12-31	2021-10-05 - 2022-12-31
<i>Verksamhetsområden</i>		
EL	508 672	243 039
Ventilation	407 005	128 414
VS	1 057 653	752 083
Intäkter från avtal med kunder	1 973 330	1 123 536

El

Koncernen och dess verksamhetsbolag erbjuder företag och privatpersoner kompletta lösningar inom alla typer av el-uppdrag och elinstallationer. Exempel på tjänster som erbjuds inom området är installationer och arbeten vid byggprojekt/entreprenader, energibesparing, larm- och passeringssystem, ljussättning, solceller och fordonsladdning. Arbetet sker både genom uppdrag på fast pris samt på löpande räkning. Huvudregeln (successiv vinstavräkning) tillämpas på fastpris-projekten. Intäkten redovisas således över tid i enlighet med IFRS 15.

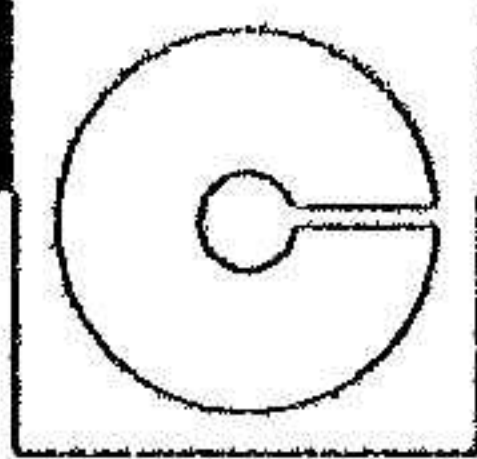
Ventilation

Koncernen och dess verksamhetsbolag erbjuder kompletta installationstjänster och service inom ventilation. Exempel på tjänster som erbjuds inom området omfattar luftbehandling, processventilation, samt nyinstallationer och renovering av äldre ventilationssystem i såväl gamla som nya fastigheter. Arbetet sker både genom uppdrag på fast pris samt på löpande räkning. Huvudregeln (successiv vinstavräkning) tillämpas på fastpris-projekten. Intäkten redovisas således över tid i enlighet med IFRS 15.

VS

Koncernen och dess verksamhetsbolag har en bred kompetens och lång historik av olika typer av projekt och installationer inom VS. Comfort driver projekt inom allt från bostäder, industrilokaler, skolor, kommersiella lokaler, hotell och vid nybyggnationer samt ombyggnationer av idrottsanläggningar och övrig offentlig miljö. Arbetet sker både genom uppdrag på fast pris samt på löpande räkning. Huvudregeln (successiv vinstavräkning) tillämpas på fastpris-projekten. Intäkten redovisas således över tid i enlighet med IFRS 15.

Avtalsbalanser	2023-12-31	2022-12-31
Kundfordringar	457 819	353 178
- varav ofakturerade		
Avtalstillgångar	39 889	54 996
Avtalsskulder	36 278	25 710



Redovisade intäkter under året	2023-01-01 - 2023-12-31	2021-10-05 - 2022-12-31
Som ingick i avtalsskulden per 1 januari	25 710	0
Prestationsåtaganden som uppfylldes/blivit delvis uppfyllda tidigare perioder	0	0

En avtalstillgång representerar koncernens rätt till ersättning i utbyte mot tjänster som koncernen har överfört till en kund, men där betalning är villkorad av annat än tid. Koncernens avtalstillgångar avser främst utfört men ej fakturerat arbete i installationsuppdrag till fast pris vid balansdagen. Avtalstillgångarna överförs till kundfordringar när rätt att fakturera föreligger.

En avtalsskuld redovisas om koncernen har rätt till ett ersättningsbelopp som är ovillkorligt innan koncernen överför en tjänst. Redovisningen av avtalsskulden sker när kunden betalar eller när betalning ska ske, beroende på vilket som inträffar först. Avtalsskulder redovisas som intäkter när koncernen presterar i enlighet med avtalet (dvs överför kontroll av de berörda tjänsterna till kunden). Koncernens avtalsskulder avser främst de förskott som erhållits från kunder för kommande tjänster i installationsuppdrag till fast pris, för vilka intäkter redovisas över tid.

Koncernen tillämpar undantaget att inte upplysa om intäkter allokerade till återstående prestationsåtaganden som är en del av ett avtal som väntas slutföras inom ett år.

Not 4 Övriga rörelseintäkter

<i>Övriga rörelseintäkter</i>	2023-01-01 - 2023-12-31	2021-10-05 - 2022-12-31
Erhållna offentliga stöd	3 878	2 652
Vinst vid avyttring av immateriella & materiella anläggningstillgångar	2 312	542
Hysesintäkter	217	12
Övriga ersättningar och intäkter	6 188	1 509
Summa	12 595	4 715

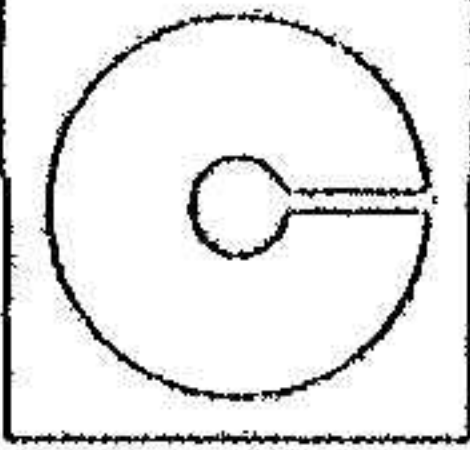
Not 5 Material och tjänster, samt Handelsvaror

<i>Material och tjänster</i>	2023-01-01 - 2023-12-31	2021-10-05 - 2022-12-31
Köp av externa tjänster	20 503	3 661
Underentreprenad	228 047	109 811
Övriga direkta kostnader	44 367	39 401
Summa	292 916	152 873

<i>Handelsvaror</i>	2023-01-01 - 2023-12-31	2021-10-05 - 2022-12-31
Varukostnader	719 893	403 725
Summa	719 893	403 725

Not 6 Arvode till revisor

<i>Ernst & Young AB</i>	2023-01-01 - 2023-12-31	2021-10-05 - 2022-12-31
Revisionsuppdraget	2 378	1 616
Annan revisionsverksamhet	40	0
Skatterådgivning	0	4
Övriga tjänster	0	22
Summa	2 418	1 642

**Not 7 Övriga externa kostnader**

	2023-01-01 - 2023-12-31	2021-10-05 - 2022-12-31
<i>Övriga externa kostnader</i>		
Lokalkostnader	42 068	24 355
Bilkostnader	41 237	19 768
Resekostnader	6 589	2 517
Marknadsförings- och försäljningskostnader	10 485	6 293
Konsulttjänster och andra externa tjänster	24 793	34 643
Övriga kostnader	25 656	12 571
Summa	150 828	100 147

Not 8 Anställda och personalkostnader

	2023-01-01 - 2023-12-31			2021-10-05 - 2022-12-31		
	Medelantal anställda	Varav kvinnor,	Varav män, procent %	Medelantal anställda	Varav kvinnor,	Varav män, procent %
Moderföretaget	0	0%	0%	0	0%	0%
Dotterföretag	1025	8%	92%	645	8%	92%
Totalt i koncernen	1025	8%	92%	645	8%	92%

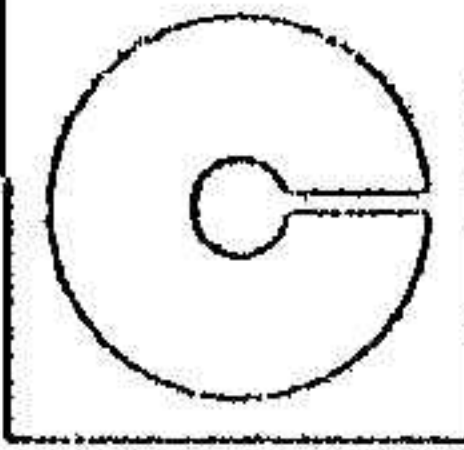
Könsfördelning, styrelse och ledande befattningshavare	2023-12-31			2022-12-31		
	Antal på balansdagen	Varav kvinnor,	Varav män, procent %	Antal på balansdagen	Varav kvinnor,	Varav män, procent %
Verkställande direktör	1	0%	100%	1	0%	100%
Övriga ledande befattningshavare	8	38%	62%	7	29%	71%
Totalt i koncernen	9	33%	67%	8	25%	75%

	2023-01-01 - 2023-12-31	2021-10-05 - 2022-12-31
Personalkostnader		
Moderföretaget		
<i>Styrelse och övriga ledande befattningshavare</i>		
Löner och andra ersättningar	578	294
Sociala avgifter	186	92
Summa	763	386

Ledande befattningshavare		
<i>Koncern-VD och ledande befattningshavare i koncernledningen</i>		
Löner och andra ersättningar	12 726	13 089
Sociala avgifter	3 998	4 112
Pensionskostnader	4 207	4 091
Summa	20 931	21 292

<i>VD i dotterbolag samt övriga anställda</i>		
Löner och andra ersättningar	416 792	220 573
Sociala avgifter	161 125	81 883
Pensionskostnader	18 679	10 404
Övriga personalkostnader	18 672	9 564
Summa	615 268	322 424

Totalt i koncernen	636 962	344 102
---------------------------	----------------	----------------



	Genomsnittligt lösenpris per teckningsoption	Antal teckningsoptioner
Antal utestående per 5 oktober 2021	0	0
Tilldelade	10	400 000
Förverkade	0	0
Inlösta	0	0
Förfallna	0	0
Utestående 31 december 2022	10	400 000
Inlösningsbara 31 december 2022	0	0
Tilldelade	15	33 333
Förverkade	0	0
Inlösta	0	0
Förfallna	0	0
Utestående 31 december 2023	13	433 333
Inlösningsbara 31 december 2023	0	0

Följande tabell visar utestående teckningsoptionernas förfalldatum och lösenpriser:

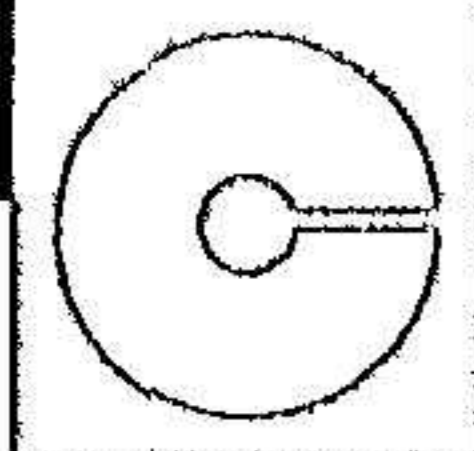
Tilldelningstidpunkt	Förfalldag	Verkligt värde	Lösenpris	Antal teckningsoptioner	
				2023-12-31	2022-12-31
2022-01-18	2025-02-18	2,05	10,00	350 000	350 000
2022-01-18	2025-02-18	2,05	10,00	50 000	50 000
2023-06-01	2026-07-30	4,38	15,00	33 333	0
Summa				433 333	400 000

	2023-12-31	2022-12-31
Återstående genomsnittlig kontraktstid för utestående optioner vid slutet av perioden	2 år	2 år
Lösenprisets intervall för utestående optioner vid slutet av perioden	10-15 SEK	10-10 SEK

Följande tabeller beskriver inputdata som användes i modellen för teckningsoptionerna som har tilldelats i koncernen under perioden:

	Options-program 2022:1	Options-program 2022:2	Options-program 2023:1
Lösenpris	10	10	15
Förväntad volatilitet (%)	30,31%	30,31%	38,85%
Förväntad löptid (år)	3	3	3
Vägd genomsnittlig aktiekurs	10	10	15
Förväntad direktavkastning (%)	0%	0%	0%
Riskfri ränta (%)	-0,19%	-0,19%	2,52%
Genomsnittligt vägt verkligt värde vid värderingstidpunkten	2,05	2,05	4,38
Modell	Black & Scholes	Black & Scholes	Black & Scholes

Teckningsoptionernas förväntade löptid baseras på historisk information och förväntade beteenden vid inlösen hos olika kategorier av optionsberättigade och kan följaktligen inte ses som ett indikativt mått på verkligt inlösen. Den förväntade volatiliteten har fastställts genom analys av volatiliteten från de senaste 12 månadernas handelsdagar med slutdatum 16 maj 2023 för noterade bolag med liknande verksamhet, vilket ger en indikation om optionens förväntade volatilitet som inte sannolikt stämmer överens med verkligt utfall.



2024060709535

Not 9 Övriga rörelsekostnader

	2023-01-01 - 2023-12-31	2021-10-05 - 2022-12-31
<i>Övriga rörelsekostnader</i>		
Förlust vid avyttring av anläggning & utrustning	-176	-67
Förvärvskostnader	-1 430	-1 392
Summa	-1 606	-1 459

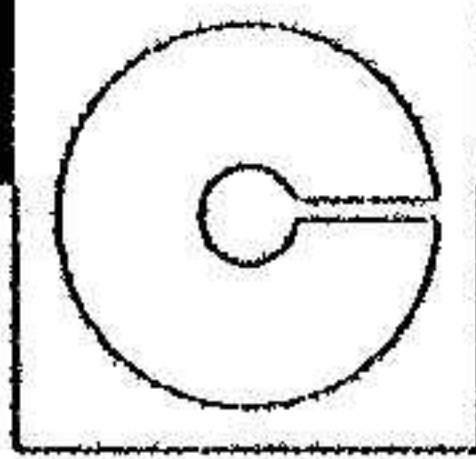
Not 10 Finansiella intäkter

	2023-01-01 - 2023-12-31	2021-10-05 - 2022-12-31
<i>Tillgångar och skulder värderade till verkligt värde via resultatet</i>		
Effekt av nuvärdesberäkning villkorad tilläggsköpeskillning	1 752	2 744
Värdeförändring värdepappersinnehav	103	132
Summa redovisat i resultatet	1 855	2 876
<i>Tillgångar värderade till upplupet anskaffningsvärde:</i>		
Ränteintäkter från kreditinstitut	4 708	1 118
Intäktsförd negativ Goodwill	0	4 691
Summa ränteintäkter enligt effektivräntemetod	4 708	5 808
<i>Övriga finansiella intäkter:</i>		
Nettovinst från tillgångar värderade till upplupet anskaffningsvärde	1 027	281
Summa övriga finansiella intäkter	1 027	281
Summa finansiella intäkter	7 590	8 966

Not 11 Finansiella kostnader

	2023-01-01 - 2023-12-31	2021-10-05 - 2022-12-31
<i>Tillgångar och skulder värderade till verkligt värde via resultatet</i>		
Värdeförändring villkorad tilläggsköpeskillning	-9 065	0
Summa redovisat i resultatet	-9 065	0
<i>Skulder värderade till upplupet anskaffningsvärde:</i>		
Räntekostnader, skulder till kreditinstitut	-18 445	-7 397
Summa räntekostnader enligt effektivräntemetod	-18 445	-7 397
<i>Övriga finansiella kostnader:</i>		
Valutakursdifferenser - kostnader, finansiella poster	0	-1
Räntekostnader leasingskulder	-3 598	-1 967
Ovriga finansiella kostnader	-88	-45
Summa	-3 687	-2 013
Summa finansiella kostnader	-31 197	-9 410



**Not 12 Skatt**

	2023-01-01 - 2023-12-31	2021-10-05 - 2022-12-31
Aktuell skatt		
Aktuell skatt på årets resultat	18 977	15 772
Justeringar avseende tidigare år	193	0
	19 170	15 772
Uppskjuten skatt		
Uppskjuten skatt avseende temporära skillnader	5 338	4 604
	5 338	4 604
Redovisad skatt i resultaträkningen	24 508	20 376
	2023-01-01 - 2023-12-31	2021-10-05 - 2022-12-31
Avstämning av effektiv skattesats		
Resultat före skatt	112 201	94 437
Skatt enligt gällande skattesats för moderföretaget (20,6%)	-23 164	-19 458
Skatteeffekt av:		
Skatt hänförlig till tidigare års redovisade resultat	-94	0
Ej avdragsgilla kostnader	-2 939	-598
Ej skattepliktiga intäkter	400	1 176
Schablonränta på periodiseringsfond	-440	-59
Ej utnyttjat skattemässigt underskott	576	-1 437
Justering ränteavdragsbegränsning	1 184	0
Övrigt	-46	0
Redovisad skatt	-24 523	-20 376
Effektiv skattesats	-22%	-21,6%

Koncernen har inga skatteposter som redovisas i övrigt totalresultat eller direkt mot eget kapital.

*Upplysningar om uppskjuten skattefordran och skatteskuld***Rapport över finansiell ställning**

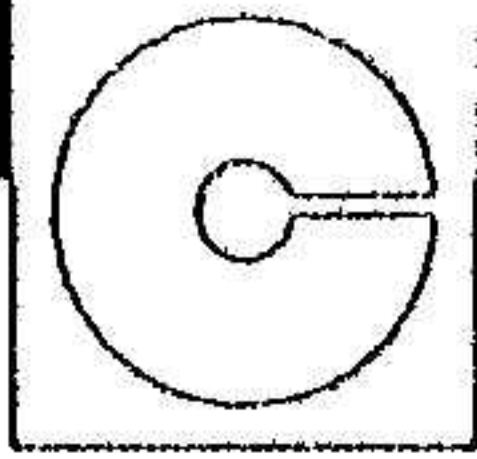
Uppskjuten skattefordran	2023-12-31	2022-12-31
Leasingskulder	17 074	12 317
	17 074	12 317

Rapport över resultatet

Uppskjuten skattefordran	2023-01-01 - 2023-12-31	2021-10-05 - 2022-12-31
Leasingskulder	4 757	12 317
	4 757	12 317

Rapport över finansiell ställning

Uppskjuten skatteskuld	2023-12-31	2022-12-31
Nyttjanderättstillgångar	16 668	12 156
Obeskattade reserver	31 424	19 849
	48 092	32 004



Koncernens nedskrivningsprövning består av att bedöma huruvida återvinningsvärdet för koncernens goodwill, hänförligt till de kassagenererande enheterna, är högre än dess redovisade värde. Återvinningsvärdet har beräknats på basis av enheternas nyttjandevärde, vilket utgör nuvärdet av enhetens förväntade framtida kassaflöden utan hänsyn till eventuell framtida verksamhetsexpansion och omstrukturering. Nuvärdesberäkningen baseras på fritt kassaflöde och diskonteras med hjälp av en diskonteringsränta. Diskonteringsräntan återspeglar marknadsmässiga bedömningar av pengars tidsvärde.

Beräkningen av nyttjandevärdet har baserats på:

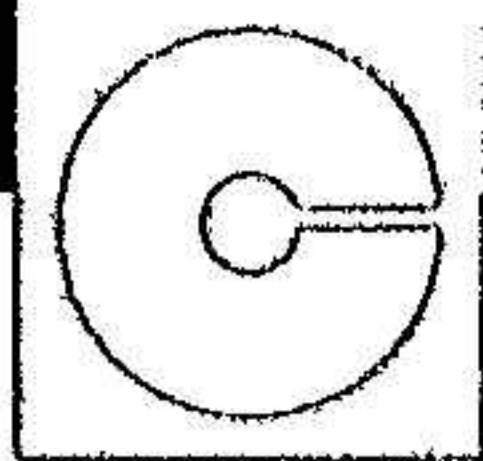
	2023-12-31			2022-12-31		
	El	Vent	VS	El	Vent	VS
Diskonteringsfaktor före skatt (%)	10%	10%	10%	9%	9%	9%
Prognos av kassaflöden under	5 år	5 år	5 år	5 år	5 år	5 år
Extrapolering av kassaflöden därefter med en tillväxt på (%)	1%	1%	1%	1%	1%	1%

Den diskonterade kassaflödesmodellen innefattar prognostisering av framtida kassaflöden från rörelsen inkluderande uppskattningar av den kassagenererande enhetens framtida omsättningstillväxt, bruttovinstmarginal, rörelsemarginal, förändring av rörelsekapital samt investeringar i anläggningstillgångar. De viktiga antaganden som driver förväntade kassaflöden under de närmaste 5 åren beskrivs nedan. Värdena som innefattas i dessa antaganden är i huvudsak baserat på och i enlighet med historiska erfarenheter.

Känslighetsanalys

För samtliga kassagenererande enheter påvisar nedskrivningstesten inget nedskrivningsbehov och de indikerar inte att några rimligt möjliga förändringar i viktiga antaganden skulle leda till ett nedskrivningsbehov. Marginalen mellan nyttjandevärdet enligt ovan antaganden och det redovisade värdet på Goodwill uppgår till 256 173 tkr för El, 69 622 tkr för Vent och 274 777 tkr för VS. Det totala nyttjandevärdet överstiger således redovisat värde med 600 572 tkr.

Vid känslighetstester av redovisat värde i relation till nyttjandevärde har antaganden om tillväxt ändrats med +/- 1 procentenheter och diskonteringsfaktorn med +/- 2 procentenheter. Känslighetsanalysen påvisar att det redovisade värdet på Goodwill försvaras för samtliga kassagenererande enheter, även om den långsiktiga tillväxten skulle vara en procentenhet lägre eller om diskonteringsräntan skulle vara två procentenheter högre. En procentenhets lägre långsiktig tillväxt påverkar nyttjandevärdet negativt med 26 628 tkr för El, 20 289 tkr för Vent och 47 225 tkr för VS. Två procentenheters högre diskonteringsränta påverkar nyttjandevärdet negativt med 74 127 tkr för El, 56 420 tkr för Vent och 131 250 tkr för VS. Om dessa scenarion skulle inträffa samtidigt hade nyttjandevärdet påverkats negativt med 90 719 tkr för El, 69 062 tkr för Vent och 160 674 tkr för VS. Detta innebär fortfarande att det totala nyttjandevärdet överstiger redovisad Goodwill med 280 116 tkr. Genomförda känslighetsanalyser har således inte påvisat några indikationer på att nedskrivningsbehov skulle föreligga per balansdagen.

**Huvudsakliga antaganden som används vid beräkning av återvinningsvärdet och känslighetsanalys**

- Tillväxttakt, rörelsens kostnader, bruttovinstmarginal och rörelsemarginal
- Förändring av rörelsekapital och investeringar i anläggningstillgångar
- Diskonteringsränta

Tillväxttakt, rörelsens kostnader, bruttovinstmarginal och rörelsemarginal

Prognostiserad omsättningstillväxt inom respektive kassagenererande enhet samt rörelsens kostnader för de kommande fem åren bygger på genomförda prognoser av koncernledningen. Bedömningar som ligger till grund för prognostiseringen utgörs av faktorer som orderstock, konjunktur och marknadsläge. Bruttovinstmarginalen och rörelsemarginalen har baserats på historisk data vilka bedöms vara rimliga nivåer framgent.

Koncernledningen har i den genomförda nedskrivningsprövningen valt att använda sig av ett försiktigt synsätt avseende bolagens eviga tillväxt, varvid den konstanta långsiktiga tillväxten har bedömts uppgå till 1 %. Genomförda känslighetsanalyser med 1 procentenheters lägre långsiktig tillväxt har ej påvisat indikationer på nedskrivningsbehov för någon av de kassagenererande enheterna.

Förändring av rörelsekapital och investeringar i anläggningstillgångar

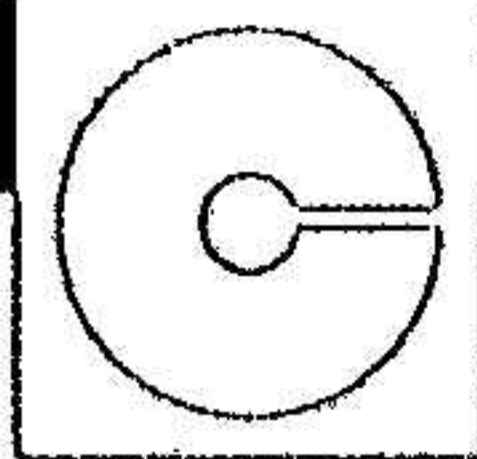
Prognostiserad nivå av rörelsekapital samt investeringar i anläggningstillgångar för de kommande fem åren inom respektive kassagenererande enhet bygger på genomförda prognoser av koncernledningen samt tidigare utfall.

Diskonteringsränta

Diskonteringsräntan före skatt som används vid nuvärdesberäkning av framtida prognostiserade kassaflöden är 10 % för samtliga kassagenererande enheter. Genomförda känslighetsanalyser med 2 procentenheters höjd diskonteringsränta har ej påvisat indikationer på nedskrivningsbehov.

Not 16 Materiella anläggningstillgångar

	Förbättrings- utgifter på annans fastighet	Inventarier, verktyg och installationer	Maskiner och andra tekniska anläggningar	Övrigt	Summa materiella anläggnings- tillgångar
<i>Anskaffningsvärde</i>					
Ingående balans 5 oktober 2021	0	0	0	0	0
Separat förvärvade	2 021	3 785	1 553	0	7 359
Anskaffat via rörelseförvärv	1 974	8 813	4 655	34	15 476
Försäljningar/utrangeringar	-732	-1 921	-1 433	-25	-4 111
Utgående balans 31 december 2022	3 263	10 677	4 775	9	18 724
Separat förvärvade	1 943	2 419	2 534	0	6 897
Anskaffat via rörelseförvärv	2 125	3 530	6 696	0	12 351
Omklassificeringar	302	-827	-16	0	-541
Försäljningar/utrangeringar	-2 581	-1 325	-2 385	0	-6 291
Utgående balans 31 december 2023	5 052	14 474	11 604	9	31 139
<i>Avskrivningar</i>					
Ingående balans 5 oktober 2021	0	0	0	0	0
Årets avskrivningar	-638	-2 215	-1 097	0	-3 950
Försäljningar/utrangeringar	506	1 501	1 057	0	3 064
Utgående balans 31 december 2022	-133	-714	-40	0	-887
Årets avskrivningar	-823	-4 125	-2 587	0	-7 536
Försäljningar/utrangeringar	747	830	1 715	0	3 292
Omklassificeringar	-56	139		0	83
Utgående balans 31 december 2023	-265	-3 870	-912	0	-5 047



Bokfört värde netto	Förbättrings- utgifter på annans fastighet	Inventarier, verktyg och installationer	Maskiner och andra tekniska anläggningar	Övrigt	Summa materiella anläggnings- tillgångar
Per 31 december 2022	3 130	9 963	4 735	9	17 837
Per 31 december 2023	4 787	10 604	10 692	9	26 092

Not 17 Nyttjanderätter

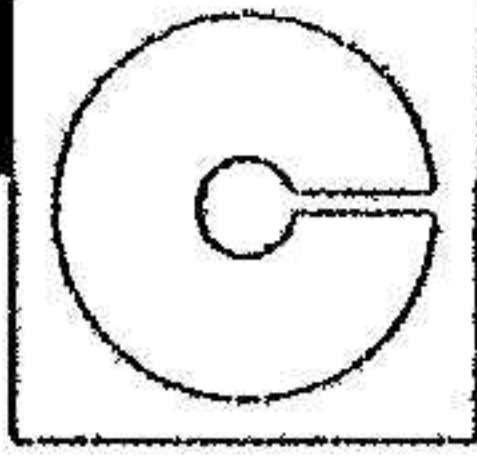
De väsentliga leasingavtal som koncernen innehar i sin egenskap som leasetagare utgörs av avtal avseende främst av kontorslokaler och tjänstebilar. Därmed har Comfortgruppen delat in sina leasingavtal i kategorierna Lokaler och Bilar. I nedan tabell presenteras koncernens ingående och utgående balanser avseende nyttjanderättstillgångar och leasingkulder samt förändringarna under året.

	Nyttjanderättstillgångar		
	Lokaler	Bilar, Övrigt	Totalt
Ingående balans per 5 oktober 2021	0	0	0
Årets anskaffning	6 133	13 474	19 607
Anskaffning i samband med förvärv	39 147	26 708	65 855
Årets avyttring	-763	-1 965	-2 728
Utgående balans per 31 december 2022	44 517	38 217	82 734
Årets anskaffning	1 294	40 600	41 894
Anskaffning i samband med förvärv	7 447	10 230	17 677
Årets avyttring	-5 971	-7 144	-13 115
Utgående balans per 31 december 2023	47 287	81 903	129 190
Ingående avskrivning per 5 oktober 2021	0	0	0
Årets avskrivningar	-9 503	-12 523	-22 026
Årets nedskrivningar	0	0	0
Årets avyttring	763	1 965	2 728
Utgående avskrivning per 31 december 2022	-8 740	-10 559	-19 298
Årets avskrivningar	-12 031	-23 163	-35 194
Årets nedskrivningar			
Årets avyttring	5 971	6 839	12 810
Utgående avskrivning per 31 december 2023	-14 800	-26 883	-41 683
Utgående värde per 31 december 2023	32 487	55 020	87 507

Nedan presenteras de belopp som redovisats i koncernens resultaträkning under året hänförligt till koncernen som leasetagare:

	2023-01-01 - 2023-12-31	2021-10-05 - 2022-12-31
Avskrivningar på nyttjanderättstillgångar	32 194	22 026
Räntekostnader på leasingkulder	3 598	1 967
Totala kostnader hänförliga till leasingverksamheten	35 792	23 993

Koncernen redovisar ett kassautflöde hänförligt till leasingavtal uppgående till 39 025 tkr för räkenskapsåret 2023 (24 924 tkr för 2021/22). För en löptidsanalys av koncernens leasingkulder, se Not 28 Finansiella risker.

**Not 18 Finansiella instrument****Värdering av finansiella tillgångar och skulder per 2023-12-31**

	Fin. tillgångar värderade till verkligt värde via resultatet	Fin. tillgångar värderade till uppl. ansk- affningsvärde	Summa redovisat värde
Finansiella tillgångar			
Långfristiga värdepappersinnehav	3 862	0	3 862
Långfristiga fordringar	0	150	150
Kundfordringar	0	457 819	457 819
Övriga fordringar	0	14 957	14 957
Likvida medel	0	185 075	185 075
Summa	3 862	658 001	661 863

	Fin. skulder värderade till verkligt värde via resultatet	Fin. skulder värderade till uppl. ansk- affningsvärde	Summa redovisat värde
Finansiella skulder			
Skulder till kreditinstitut	0	319 450	319 450
Villkorad tilläggsköpeskilling	45 246	0	45 246
Leasingskuld	82 884	0	82 884
Leverantörsskulder	0	362 287	362 287
Övriga skuld	0	5 821	5 821
Summa	128 130	687 558	815 688

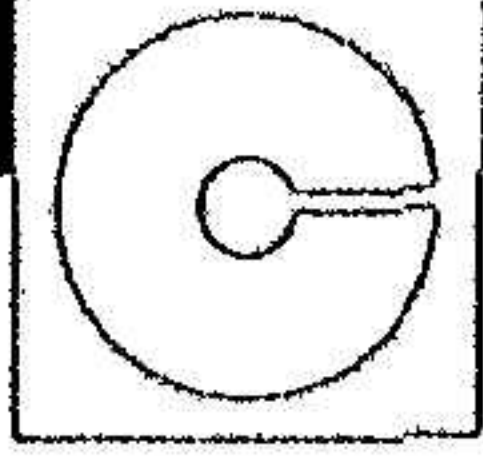
Värdering av finansiella tillgångar och skulder per 2022-12-31

	Fin. tillgångar värderade till verkligt värde via resultatet	Fin. tillgångar värderade till uppl. ansk- affningsvärde	Summa redovisat värde
Finansiella tillgångar			
Långfristiga värdepappersinnehav	4 787	0	4 787
Långfristiga fordringar	0	0	0
Kundfordringar	0	353 178	353 178
Övriga fordringar	0	11 171	11 171
Likvida medel	0	284 651	284 651
Summa	4 787	649 000	653 787

	Fin. skulder värderade till verkligt värde via resultatet	Fin. skulder värderade till uppl. ansk- affningsvärde	Summa redovisat värde
Finansiella skulder			
Skulder till kreditinstitut	0	322 657	322 657
Villkorad tilläggsköpeskilling	19 888	0	19 888
Leasingskuld	59 803	0	59 803
Leverantörsskulder	0	364 669	364 669
Övrig skuld	0	5 704	5 704
Summa	79 691	693 030	772 721

Kortfristiga fordringar och skulder

För kortfristiga fordringar och skulder, som till exempel kundfordringar och leverantörsskulder, samt för räntebärande skulder med rörlig ränta, anses det redovisade värdet vara en god approximation av det verkliga värdet.



Not 19 Värdering till verkligt värde

Verkligt värde är det pris som vid värderingstidpunkten skulle erhållas vid försäljning av en tillgång eller betalas vid överlåtelse av en skuld genom en ordnad transaktion mellan marknadsaktörer. Tabellen nedan visar finansiella instrument värderade till verkligt värde, utifrån hur klassificeringen i verkligt värde-hierarkin gjorts. De olika nivåerna definieras enligt följande:

Nivå 1 - Noterade priser (ojusterade) på aktiva marknader för identiska tillgångar eller skulder

Nivå 2 - Andra observerbara indata för tillgången eller skulder än noterade priser inkluderade i nivå 1, antingen direkt (dvs. som prisnoteringar) eller indirekt (dvs. härledda från prisnoteringar)

Nivå 3 - Indata för tillgången eller skulden som inte baseras på observerbara marknadsdata (dvs. icke observerbara indata)

Tillgångar värderade till verkligt värde per 2023-12-31	Nivå 1	Nivå 2	Nivå 3	Totalt
Långfristiga värdepappersinnehav	3 572	290	0	3 862
Summa	3 572	290	0	3 862

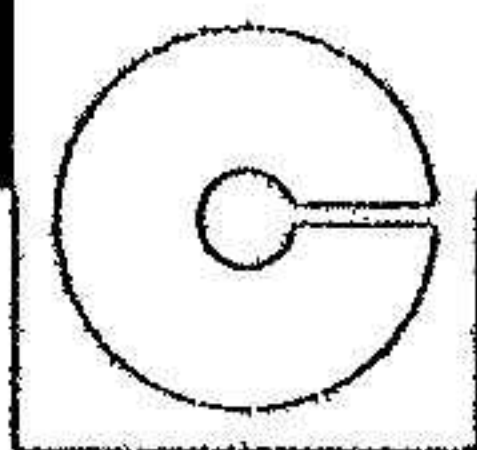
Tillgångar värderade till verkligt värde per 2022-12-31	Nivå 1	Nivå 2	Nivå 3	Totalt
Långfristiga värdepappersinnehav	4 516	271	0	4 787
Summa	4 516	271	0	4 787

Skulder värderade till verkligt värde per 2023-12-31	Nivå 1	Nivå 2	Nivå 3	Totalt
Villkorad tilläggsköpeskillning	0	0	45 246	45 246
Summa	0	0	45 246	45 246

Skulder värderade till verkligt värde per 2022-12-31	Nivå 1	Nivå 2	Nivå 3	Totalt
Villkorad tilläggsköpeskillning	0	0	19 888	19 888
Summa	0	0	19 888	19 888

Tillgångar/skulder värderade till verkligt värde (Nivå 3)	Villkorad tilläggsköpeskillning
Ingående balans 5 oktober 2021	0
Rörelseförvärv	22 632
Värdeförändring villkorad tilläggsköpeskillning	-2 744
Utgående balans 31 december 2022	19 888
Ingående balans 1 januari 2023	19 888
Omvärdering av villkorad tilläggsköpeskillning avseende förvärv 2022	9 065
Rörelseförvärv	18 045
Värdeförändring villkorad tilläggsköpeskillning	-1 752
Utgående balans 31 december 2023	45 246

Enligt överenskommelser om villkorade tilläggsköpeskillningar ska koncernen kontant betala tilläggsköpeskillningar för framtida resultat i fem av de förvärvade bolagen under 2022 och för två av de förvärvade bolagen under 2023. Enligt överenskommelsen avseende förvärven under 2022 ska en tilläggsköpeskillning utgå om bolagen uppvisar ett genomsnittligt utfall överstigande den på förhand fastställda nivån av EBITDA under 2022 och 2023 för respektive bolag. Den villkorade tilläggsköpeskillningen bedömdes vid förvärvstidpunkten uppgå till sammanlagt 22 632 tkr. I samband med balansdagen 2023-12-31 under innevarande år har koncernledningen sedermera gjort bedömningen att det nominella värdet av tilläggsköpeskillningen uppgår till 31 697 tkr. Skillnaden på 9 065 tkr redovisas som en finansiell kostnad i koncernens resultaträkning. Vid nuvärdesberäkning per balansdagen uppgick det verkliga värdet av tilläggsköpeskillningarna till 30 222 tkr, effekten av nuvärdesberäkningen redovisas som en finansiell intäkt i koncernens resultaträkning. Det verkliga värdet på den villkorade tilläggsköpeskillningen är i nivå 3 i verkligt värdehierarkin.



Enligt överenskommelsen avseende de två förvärven under 2023 ska en tilläggsköpeskillning utgå om bolagen uppvisar ett genomsnittligt utfall överstigande den på förhand fastställda nivån av EBITDA under 2023/2024 och 2024/2025 respektive under 2023, 2024 och 2025. Den villkorade tilläggsköpeskillningen bedömdes vid förvärvstidpunkten uppgå till sammanlagt 18 045 tkr. Vid nuvärdesberäkning per balansdagen uppgick det verkliga värdet till 15 024 tkr, skillnaden redovisas som en finansiell intäkt i koncernens resultaträkning. Det verkliga värdet på den villkorade tilläggsköpeskillningen är i nivå 3 i verkligt värdehierarkin.

Maximalt ej diskonterat belopp som kan komma att utbetalas till de tidigare ägarna är 59 000 tkr för förvärven genomförda under 2022 och 50 000 tkr avseende förvärven under 2023, sammanlagt 109 000 tkr. Villkorade tilläggsköpeskillningar redovisas som en kortfristig skuld avseende förvärven under 2022 och som en långfristig skuld avseende förvärven under 2023 i posterna "övriga skulder" i koncernens balansräkning.

Not 20 Värdepappersinnehav

	2023-12-31	2022-12-31
Noterade värdepappersinnehav	3 572	4 516
Onoterade innehav	290	271
Redovisat värde	3 862	4 787
<i>Varav långfristig del</i>	<i>3 862</i>	<i>4 787</i>
<i>Varav kortfristig del</i>	<i>0</i>	<i>0</i>

Not 21 Långfristiga fordringar

	2023-12-31	2022-12-31
Hysesdepositioner	150	0
Redovisat värde	150	0

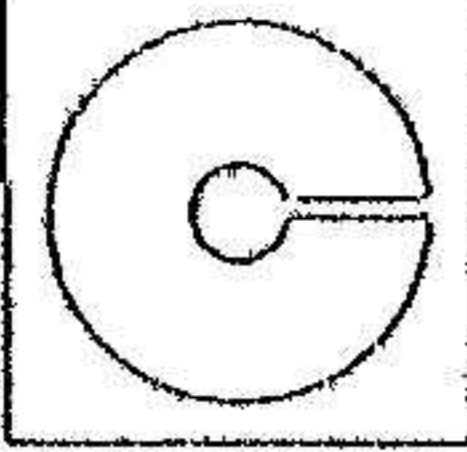
Not 22 Varulager

	2023-12-31	2022-12-31
El	11 768	8 248
VS	53 827	29 413
Vent	4 867	1 985
Redovisat värde	70 462	39 646

Not 23 Förutbetalda kostnader & upplupna intäkter

<i>Förutbetalda kostnader</i>	2023-12-31	2022-12-31
Förutbetalda hyror	3 644	1 157
Övriga poster	11 077	20 847
Redovisat värde	14 721	22 004

<i>Upplupna intäkter</i>	2023-12-31	2022-12-31
Upplupna leverantörsbonusar	52 112	45 053
Upplupna avtalsintäkter	14 346	13 405
Redovisat värde	66 458	58 458

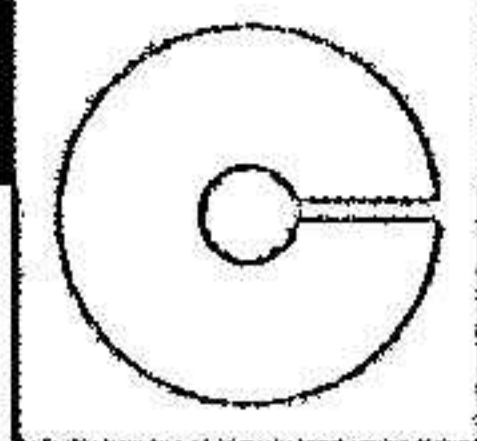
**Not 24 Likvida medel**

	2023-12-31	2022-12-31
Banktillgodohavanden	185 075	284 651
Redovisat värde	185 075	284 651

Not 25 Koncernföretag

Moderföretagets, Comfortgruppen ABs, innehav i direkta och indirekta dotterföretag som omfattas av koncernredovisningen framgår av nedanstående tabell:

Företag	Organisations-nummer	Säte	Huvudsaklig aktivitet	Rösträttsandel/kapitalandel 2023-12-31
Comfortgruppen AB	559338-6278	Stockholm	Moderföretag	Moderföretag
Comfort-kedjan AB	556474-1568	Stockholm	Huvudkontor	100%
Comfort Handel Sverige AB	559168-6984	Stockholm	Inköp	100%
Comfort e-handel Sverige AB	556020-7036	Stockholm	E-handel	100%
Falkenbergs Rör Aktiebolag	556077-3797	Falkenberg	Vent, VS	100%
Projektrör Väst AB	556797-0958	Göteborg	VS	100%
Ternstedt Invent AB	556567-1152	Åtvidaberg	El, Vent, VS	100%
Närkes Energiteknik AB	556793-7965	Örebro	Vent, VS	100%
Mörbylånga VVS Aktiebolag	556151-8829	Kalmar	VS	100%
Sköldsbergs VVS AB	556830-6715	Lerum	VS	100%
Jäders Värme & sanitet AB	556122-1028	Skellefteå	VS	100%
Svärtinge rör & VVS AB	556496-8823	Norrköping	VS	100%
Svärtinge Rör & Isolering AB	559058-1046	Norrköping	VS	100%
Rörbåten Björn Palmqvist VVS AB	556427-0360	Stockholm	VS	100%
Allmänna El Motala AB	556645-0861	Motala	El	100%
Aktiebolaget Bredin & Co	556034-1561	Mark	El, Vent, VS	100%
M Elinstallation AB	559161-5355	Mark	El	100%
MJ's Fjärrvärme & VVS AB	556616-3720	Linköping	El, VS	100%
MJ's Förvaltning och Uthyrning AB	559401-4382	Linköping	VS	100%
Nordelektro Sverige AB	559057-2789	Skellefteå	El	100%
Simonssons Rör AB	556220-2183	Malung-Sälen	VS	100%
Reko Rör Närke AB	559034-0682	Örebro	VS	100%
Rörab Infra AB	559017-3372	Stockholm	VS	100%
ATI's El & Energiteknik AB	556524-0701	Stockholm	El	100%
Ventilationsteknik i Varberg AB	556629-2982	Varberg	Vent	100%
Piscator Ventilation AB	556636-4476	Örebro	Vent	100%
ReKonik AB	559403-3846	Stockholm	VS	100%
Temarör i Stockholm AB	556404-2785	Stockholm	VS	100%
VENT projekt Stockholm AB	556438-5126	Stockholm	Vent	100%
Falklöfs El AB	556559-7381	Örebro	El	100%
CN Gruppen AB	556777-9631	Malmö	VS	100%
Svenska Elbyrå AB	556726-9534	Stockholm	El	100%
Storfors Plåtslageri Aktiebolag	556084-9795	Piteå	Vent	100%
Elektrikerna på Öland AB	556854-3093	Löttorp	El	100%
Nya Söberg & Söderström AB	556462-4533	Gnesta	VS	100%
Vetlanda Rör Aktiebolag	556125-4367	Vetlanda	VS	100%
Bergsvikens Industriplåt AB	556566-2243	Öjebyn	Vent	100%
Proair Sverige AB	559040-6335	Norrköping	Vent	100%
Windefalk Ventilation & Energi AB	556492-1459	Stockholm	Vent	100%
Ternstedt Invent Örebro AB	559459-8004	Örebro	Vent	100%
Gränsrör i Norr AB	556727-1571	Haparanda	VS	100%



Not 26 Eget kapital

Aktiekapital

Det registrerade aktiekapitalet för räkenskapsår 2023 på 64 258 tkr (50 375 tkr för räkenskapsår 2021/22) består av 64 258 284 st aktier (50 374 565 st aktier). Comfortgruppen AB har endast ett aktieslag där alla aktier har lika röstvärde. Aktiernas kvotvärde är 1 kr.

Innehavare av stamaktier är berättigade till eventuell framtida utdelning och aktieinnehavet berättigar till rösträtt vid företagsstämman med en röst per aktie. Alla aktier har samma rätt till Comfortgruppen kvarvarande nettotillgångar. Samtliga aktier är fullt betalda och inga aktier är reserverade för överlåtelse. Inga aktier innehas av företaget själv eller dess dotterföretag.

	2023-01-01 - 2023-12-31	2021-10-05 - 2022-12-31
Antal utestående aktier vid årets början	50 374 565	0
Insättning aktiekapital	0	25 000
Nyemission	13 883 720	50 349 565
Antal utestående aktier vid årets slut	64 258 285	50 374 565

Övrigt tillskjutet kapital

Övrigt tillskjutet kapital utgörs av kapital tillskjutet av Comfortgruppens ägare i form av överkursfond vid nyemission samt kostnadsförda delar av optionsprogram.

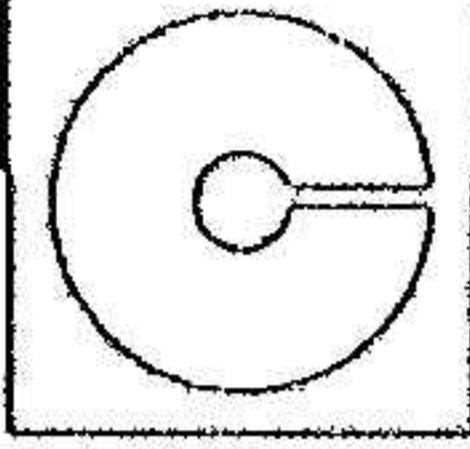
Not 27 Avsättningar

Avsättningar	Avsättning för pension	Avsättning för garantier	Summa
Per 5 oktober 2021	0	0	0
Rörelseförvärv	3 391	505	3 896
Utnyttjat under året	-576	0	-576
Omklassificering	-2 816	0	-2 816
Avsättning under året	0	155	155
Omräkningsdifferens	0	0	0
Per 31 december 2022	0	659	659
Rörelseförvärv	714	226	940
Utnyttjat under året	82	293	375
Upplösning av reserv	-796	0	-796
Avsättning under året	0	0	0
Omräkningsdifferens	0	0	0
Per 31 december 2023	0	1 179	1 179

Not 28 Finansiella risker

Koncernens resultat, finansiella ställning och kassaflöde påverkas både av förändringar i omvärlden och av koncernens eget agerande. Riskhanteringsarbetet syftar till att tydliggöra och analysera de risker som företaget möter samt, att så långt det är möjligt, förebygga och begränsa eventuella negativa effekter.

Koncernen är genom sin verksamhet exponerad för olika typer av finansiella risker; kreditrisk, marknadsrisker (ränterisk och annan prisk) samt likviditetsrisk och refinansieringsrisk. Koncernens övergripande riskhantering fokuserar på oförutsägbarheten på de finansiella marknaderna och eftersträvar att minimera potentiella ogynnsamma effekter på koncernens finansiella resultat.



Det är styrelsen och koncernledningen som har det övergripande ansvaret för koncernens riskarbete, inklusive finansiella risker. Riskarbetet omfattar att identifiera, bedöma och värdera de risker som koncernen ställs inför. Prioritet läggs på de risker som vid en samlad bedömning avseende möjlig påverkan, sannolikhet och konsekvens, bedöms kunna ge mest negativ effekt för koncernen. Koncernens övergripande målsättning för finansiella risker är att tillhandahålla en kostnadseffektiv finansiering samt att minimera negativa effekter på koncernens finansiella ställning som härrör från finansiella risker. Koncernens finansfunktion ska säkerställa koncernens kort- och långsiktiga kapitalförsörjning, uppnå en långsiktig och stabil kapitalstruktur samt låg riskexponering.

Kreditrisk

Kreditrisk är risken att koncernens motpart i ett finansiellt instrument inte kan fullgöra sin skyldighet och därigenom förorsaka koncernen en finansiell förlust. Koncernens kreditrisk uppstår i första hand genom kundfordringar och avtalstillgångar. Koncernen utvärderar vid varje rapporteringstillfälle befintliga exponeringars kreditrisk med beaktande av framåtblickande faktorer.

Kreditrisk i kundfordringar och avtalstillgångar

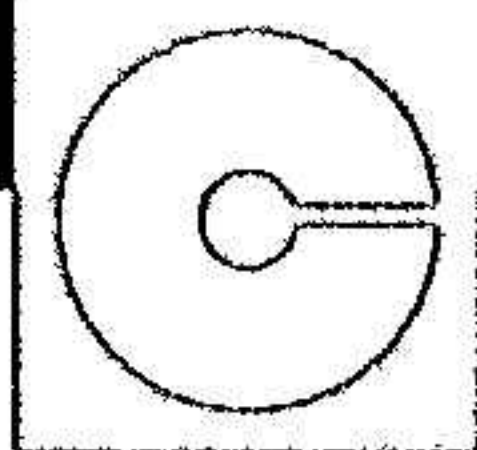
För koncernen finns kreditrisk främst i kundfordringar och avtalstillgångar. Comfortgruppsens målsättning är att ha en kontinuerlig uppföljning av denna kreditrisk. Koncernen har fastställda riktlinjer för att säkra att försäljning av produkter och tjänster sker till kunder med lämplig kreditbakgrund och att kreditrisken vid behov och om möjligt minskas genom förskottsbetalning. Betalningsvillkoren uppgår normalt till mellan 10-60 dagar beroende på motpart. De historiska kreditförlusterna uppgår till ett ringa belopp i förhållande till koncernens omsättning: 0,7 %. Koncernens kundfordringar är spridda på ett stort antal olika kunder, varför risken för stora kreditförluster bedöms således vara begränsad.

Koncernen tillämpar den förenklade metoden för redovisning av förväntade kreditförluster för kundfordringar och avtalstillgångar. Detta innebär att förväntade kreditförluster reserveras för återstående löptid, vilken förväntas understiga ett år för samtliga fordringar. Koncernen tillämpar "historisk förlustandel" för samtliga kundfordringar. Metoden tillämpas i kombination med annan känd information och framåtblickande faktorer inklusive information om enskilda kunder och ledningens bedömning av påverkan från branschens konjunktur. Koncernen har, på grund av historiskt få kreditförluster, valt att värdera förväntade kreditförluster för kundfordringar kollektivt.

Koncernen har definierat fallissemang som då betalning av fordran är 365 dagar försenad eller mer, eller om andra faktorer indikerar att betalningsinställelse föreligger. I dessa fall sker en individuell bedömning för att uppskatta den förväntade kreditförlusten utöver förlustandelen. Koncernen skriver bort en fordran när det inte längre finns någon förväntan på att erhålla betalning och då aktiva åtgärder för att erhålla betalning har avslutats.

Åldersanalys kundfordringar och avtalstillgångar

	2023-12-31	2022-12-31
Avtalstillgångar	39 889	54 996
Ej förfallna kundfordringar:		
Förfallna kundfordringar:	384 457	317 949
0-30 dagar	47 350	27 702
31-60 dagar	10 231	2 826
61-90 dagar	2 709	1 766
91-120 dagar	1 574	707
>120 dagar	11 498	2 826
Summa	497 708	408 772



Kreditkvaliteten på fordringar som inte är förfallna mer än 120 dagar bedöms vara god, baserat på historiskt låga kundförluster och beaktande av framåtriktade faktorer. Värdet på bortskrivna fordringar som fortfarande är under åtgärder för återvinning uppgår till 8 171 tkr.

	2023-01-01 - 2023-12-31	2021-10-05 - 2022-12-31
Förväntade kreditförluster (enligt förenklad metod)		
Ingående redovisat värde	-3 534	0
Osäkra kundfordringar	-4 637	-3 534
Utgående redovisat värde	-8 171	-3 534

Reservering för förväntade kreditförluster (generell metod)

De finansiella tillgångar som omfattas av reservering för förväntade kreditförluster enligt den generella metoden utgörs av övriga fordringar och likvida medel.

Likvida medel

Koncernens kreditrisk uppstår också från placering av likvida medel som är inom tillämpningsområdet för redovisning av förväntade kreditförluster enligt den generella metoden. För placeringar på bankkonton så bedöms kreditrisken vara försumbar som följd av att koncernen enbart har motparter i form av namnkunniga och etablerade banker med hög kreditvärdighet. Koncernens likvida medel uppgick till 185 075 tkr per balansdagen.

Marknadsrisk

Marknadsrisk är risken för att verkligt värde på eller framtida kassaflöden från ett finansiellt instrument ändras på grund av förändringar i marknadspriser. Marknadsrisker delas in i tre typer: valutarisk, ränterisk och andra prISRISKER. De marknadsrisker som påverkar koncernen utgörs främst av ränterisker och andra prISRISKER vilka beskrivs nedan.

Ränterisk

Ränterisk är risken för att verkligt värde eller framtida kassaflöden från ett finansiellt instrument varierar på grund av förändringar i marknadsräntor. Koncernen är exponerad mot ränterisker i sin bankupplåning. Upplåningen som sker med rörlig ränta medför således en ränterisk avseende det framtida finansiella resultatet och kassaflödet. Koncernens kort- och långfristiga skulder till kreditinstitut löper med rörlig ränta som baseras på STIBOR 90. Vidare erhåller koncernen genom sin inlåning ränta på de likvida medel som innehas i koncernens cash pool. Röntan som erhålls följer, liksom de räntebärande skulderna, av rörlig ränta baserad på STIBOR 90. Detta medför att koncernen får ränteintäkter på sin inlåning som liksom upplåningen påverkas av det allmänna ränteläget i samhället.

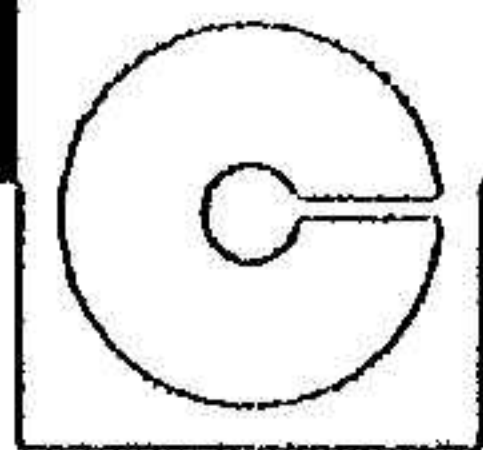
Givet de räntebärande tillgångar och skulder som finns per balansdagen, får en ränteuppgång/nedgång på 100 baspunkter på balansdagen en påverkan på resultat före skatt på 3 190 tkr.

I nedan tabell specificeras villkoren och återbetalningstidpunkterna för respektive räntebärande skuld:

	Valuta	Förfall	Ränta	2023-12-31	2022-12-31
			Rörlig/STIBOR		
Skulder till kreditinstitut	SEK	2026-06-30*	90	319 000	319 000
Skulder till kreditinstitut	SEK	2025-03-31	Rörlig	450	2 420
Leasingskuld (se Not 17 Nyttjanderätter)	SEK	**	Rörlig/Fast	82 884	59 803
Summa				402 334	381 223

*Förfalldatum 2026-06-30, med möjlighet till förlängning/omförhandling

**Koncernens leasingkontrakt löper med varierande ränta och förfallostruktur, se not 17 för mer information



Andra prisrisker

Koncernen är även exponerad för prisförändringar hos koncernens leverantörer. Då en del av koncernens verksamhet utgörs av fastpris-projekt kan eventuella felberäkningar av kostnadsmassan i kalkyleringsfasen få påverkan på projektens marginal. För de dotterföretag som bedriver fastpris-projekt kan dessutom högre inköpspriser medföra försämrade marginaler i det fall dotterföretaget inte har möjlighet att justera priserna gentemot kund eller på annat sätt höja anbudssumman för att kompensera för prishöjningarna på inköpt material.

Vidare har den allmänna konjunkturen medfört att byggbranschen drabbats hårt. Byggstarterna av nyproduktion har minskat kraftigt och förväntas fortsätta göra det framgent som en följd av lågkonjunkturen. Comfort har en förhållandevis marginell del av koncernens verksamhet riktad mot nyproduktion. Koncernen arbetar aktivt med diversifiering av projektportföljen för att inte vara för beroende av ett visst område. Samtidigt som byggstarterna av nyproduktion har minskat har verksamhetsområden som exempelvis energieffektivisering av fastigheter och serviceärenden ökat kraftigt.

Styrelsen och koncernledningen beaktar löpande hur högre inköpspriser, inflation, energipriser, råvarupriser, räntor och en eventuell lågkonjunktur påverkar koncernens framtida utveckling. Styrelsen och företagsledningen utvärderar kontinuerligt dessa faktorer och följer situationen noggrant.

Likviditetsrisk

Likviditetsrisk är risken för att ett företag får svårigheter att fullgöra förpliktelser som sammanhänger med finansiella skulder som regleras med kontanter eller annan finansiell tillgång. Koncernen hanterar likviditetsrisken genom att upprätthålla en koncernkontostruktur som säkerställer bolagens kreditbehov. Likviditetsrisken följs upp kontinuerligt och koncernen prognostiserar löpande framtida kassaflöden utifrån olika scenarion för att säkerställa att finansiering sker i tid.

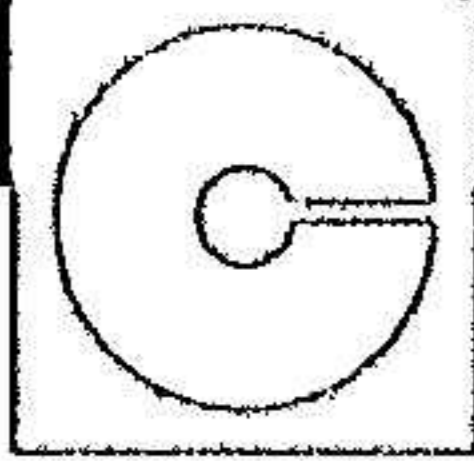
Koncernen har ett beviljat kreditbelopp för sin checkräkningskredit uppgående till 15 000 tkr per 2023-12-31. Per balansdagen var checkkrediten ej utnyttjad.

Nedan visas kreditavtal/-ramar som Comfortgruppen ingått:

	Belopp 2023-12-31	Utnyttjad 2023-12-31	Belopp 2022-12-31	Utnyttjad 2022-12-31
Kreditfacilitet - Cash Pool	15 000	0	15 000	0
Summa	15 000	0	15 000	0

Koncernens finansieringsvillkor och avtal gällande lånet på 319 000 tkr innehåller finansiella åtaganden (kovenanter) som måste uppfyllas i syfte att undvika en ökad upplåningskostnad. Kovenanten grundar sig i nyckeltalet "Nettoskuld/EBITDA", som utgörs av den räntebärande nettoskulden i förhållande till EBITDA på rullande 12 månader. Nyckeltalet får maximalt uppgå till 3,0 enligt de fastställda finansieringsvillkoren. Nyckeltalet följs upp kontinuerligt och rapporteras månadsvis till såväl styrelsen som koncernledningen. Rapportering sker kvartalsvis till långivaren. Konventionen uppfylldes per balansdagen med god marginal.

Koncernens kontraktsevenliga och odiskonterade räntebetalningar och återbetalningar av finansiella skulder framgår av tabellen nedan. Finansiella instrument med rörlig ränta har beräknats med den ränta som förelåg på balansdagen. Skulder har inkluderats i den period när återbetalning tidigast kan krävas.



Löptidsanalys	2023-12-31					Totalt
	[<6 mån]	[6-12 mån]	[1-2 år]	[3-5 år]	[>5 år]	
Skulder till kreditinstitut Villkorad	0	32 000	80 450	192 000	15 000	319 450
tilläggsköpeskilling	0	30 222	15 024	0	0	45 246
Leasingskulder	19 824	16 773	25 680	24 503	8 050	94 830
Övriga skulder	5 981	819	50	150	0	7 000
Leverantörsskulder	361 326	377	0	0	0	361 703
Avtalsskulder	0	36 278	0	0	0	36 278
Summa	387 131	116 469	121 204	216 653	23 050	864 507

Löptidsanalys	2022-12-31					Totalt
	[<6 mån]	[6-12 mån]	[1-2 år]	[3-5 år]	[>5 år]	
Skulder till kreditinstitut Villkorad	17 189	33 078	64 616	192 359	15 415	322 657
tilläggsköpeskilling	0	0	22 632	0	0	22 632
Leasingskulder	12 236	9 665	15 379	17 832	10 812	65 925
Övriga skulder	33 534	5 585	145	0	0	39 264
Leverantörsskulder	364 669	0	0	0	0	364 669
Avtalsskulder	0	25 710	0	0	0	25 710
Summa	427 629	74 039	102 772	210 191	26 227	840 857

Refinansieringsrisk

Refinansieringsrisken avser risken att Comfortgruppen inte har tillgång till tillräcklig finansiering när detta behövs för att refinansiera lån som förfaller eller att koncernen har svårigheter att erhålla nya lån vid en given tidpunkt. Denna risk ökar i det fall koncernens kreditvärdighet försämras eller om man skulle bli beroende av en finansieringskälla. Om en stor del av skuldportföljen förfaller till betalning vid ett och samma tillfälle kan det medföra att refinansieringen sker till ofördelaktiga villkor. För att begränsa denna risk inleds upphandling av långa kreditlöften i god tid innan förfalldatum.

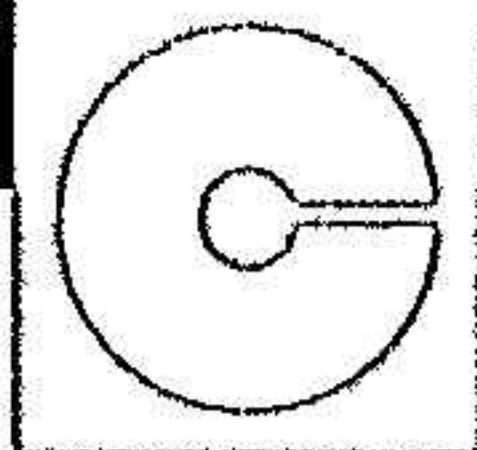
Kapitalhantering

Koncernens mål avseende kapitalstrukturen är att bedriva finansieringsverksamheten med god kontroll och med ordnade finansieringsförhållanden. Detta är viktigt för att kunna bibehålla kreditgivares och övriga intressenters förtroende för verksamheten samt för att kunna fortsätta utveckla affärsverksamheten framgent och för att möjliggöra utrymme för förvärv. En god kapitalhantering syftar vidare till att generera en tillfredsställande långsiktig avkastning till aktieägarna. Nettoskuld/EBITDA får maximalt uppgå till 3,0 enligt den fastställda kovenanten i finansieringsvillkoren för koncernens kreditram. Nyckeltalet uppgick till 1,3 per balansdagen och följs kontinuerligt upp av koncernens finansfunktion för att säkerställa efterlevnad.

EBITDA RTM	2023-12-31	2022-12-31
EBITDA RTM*	214 058	164 376
Räntebärande		
Räntebärande skulder**	453 862	407 910
Minus likvida medel	-185 075	-284 650
Räntebärande	268 786	123 261
Nettoskuld/EBITDA	1,3	0,7

*EBITDA RTM avser EBITDA på rullande 12 månader, dvs som om Comfortgruppen hade ägt dotterföretagen under hela räkenskapsåret.

**Räntebärande skulder avser kort- och långfristiga räntebärande skulder till kreditinstitut inklusive diskonterade tilläggsköpeskillingar, Escrow, samt lång- och kortfristiga leasingskulder enligt IFRS 16

**Not 29 Upplupna kostnader**

	2023-12-31	2022-12-31
Upplupna lönerelaterade kostnader	104 099	63 711
Övrigt	40 539	61 497
Redovisat värde	144 638	125 208

Not 30 Kassaflödesanalys

Justeringar för poster som inte ingår i kassaflödet	2023-01-01	2021-10-05
Justeringar i rörelseresultatet	2023-12-31	2022-12-31
Av- och nedskrivningar	47 911	31 064
Avyttringar	0	196
Avsättningar	1 884	537
Valutakursdifferanser	-15	-1
Redovisat värde	49 780	31 796

Förändring av skulder hänförliga till finansieringsverksamhetenIcke-kassaflödespåverkande förändringar

Skulder hänförliga till finansieringsverksamheten	2023-01-01	Kassaflöden				Övrigt	2023-12-31
		från finansiering	Nya leasingavtal	Rörelseförvärv			
Skulder till kreditinstitut	322 657	-8 751	0	6 605	-1 061	319 450	
Leasingskulder	59 803	-30 674	37 429	16 768	-442	82 884	
Övriga skulder	5 084	-3 258	0	4 024	599	6 449	
Summa	387 544	-42 683	37 429	27 397	-904	408 783	

Icke-kassaflödespåverkande förändringar

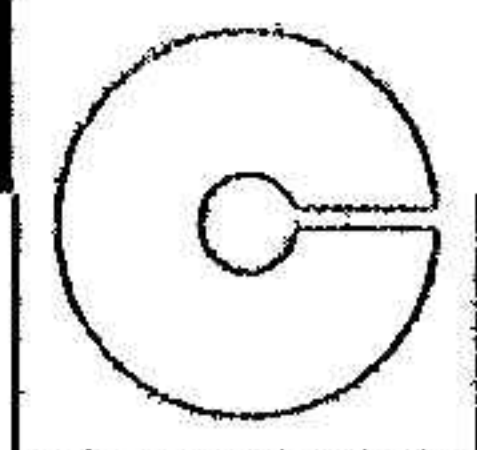
Skulder hänförliga till finansieringsverksamheten	2021-10-05	Kassaflöden				Övrigt	2022-12-31
		från finansiering	Nya leasingavtal	Rörelseförvärv			
Checkräkningskredit	0	-10 656	0	10 656	0	0	
Skulder till kreditinstitut	0	315 259	0	7 398	0	322 657	
Leasingskulder	0	-19 548	16 471	62 880	0	59 803	
Övriga skulder	0	3 608	0	1 476	0	5 084	
Summa	0	288 663	16 471	82 410	0	387 544	

Not 31 Ställda säkerheter och eventalförpliktelser

Ställda säkerheter	2023-12-31	2022-12-31
Pant i dotterbolagsaktier	233 664	233 664
Företagsinteckningar	15 000	15 000
Summa	248 664	248 664

Eventalförpliktelser	2023-12-31	2022-12-31
Borgensförbindelser till förmån för dotterbolag	450	2 420
Summa	450	2 420

Borgensförbindelser till förmån för dotterbolag utgörs av säkerhet för skulder till kreditinstitut i ett av dotterföretagen. Risken för att dotterföretaget inte kommer kunna återbetala skulden bedöms som mycket låg.



Not 32 Transaktioner med närstående

En förteckning av koncernens dotterföretag, vilka även är de företag som är närstående till moderföretaget, anges i Not 8 Andelar i koncernföretag. Alla transaktioner mellan Comfortgruppen AB, och dess dotterföretag har eliminerats i koncernredovisningen. Ytterligare information om moderföretagets transaktioner med dotterföretag återfinns i moderföretagets Not 18 Transaktioner med närstående.

För information om ersättningar till ledande befattningshavare, se Not 8 Anställda och personalkostnader.

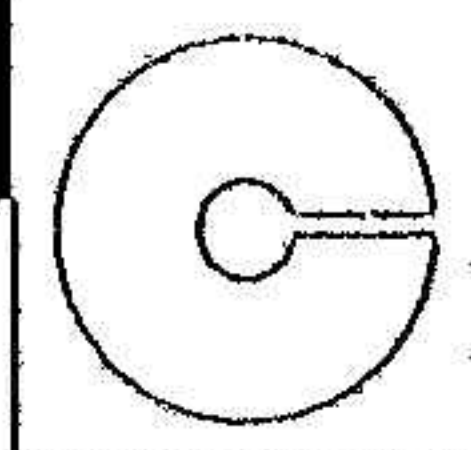
Transaktioner med nyckelpersoner i ledande ställning eller med dess moderbolag	2023-01-01 2023-12-31	2021-10-05 2022-12-31
Försäljning av varor/ tjänster	-428	-199
Inköp av varor/ tjänster	15 451	2 868
Övrigt	-2 137	-782
Fordran på balansdagen	467	330
Skuld på balansdagen	-924	-288

Not 33 Rörelseförvärv

Koncernledningen har gjort bedömningen att inget av de förvärv som skett under 2022 enskilt är väsentligt för koncernen, varför upplysningarna har sammanslagits nedan.

Under 2023 genomförde Comfortgruppen följande förvärv.

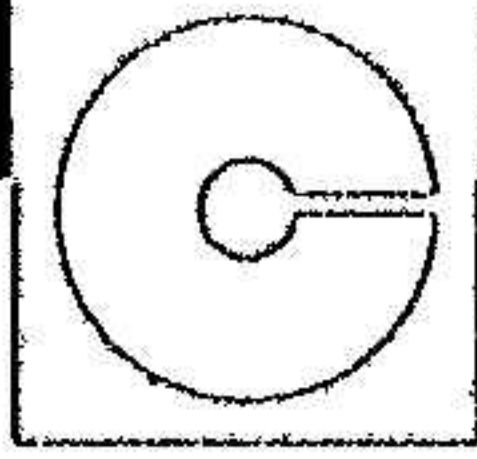
Förvärvad enhet	Huvudsaklig aktivitet	Förvärvs-tidpunkt	Andel av eget kapital, %	Intäkter 2023 (tkr)	Antal anställda 2023
Piscator Ventilation AB	Vent	Januari	100%	28 147	11
ReKonik AB	VS	Januari	100%	1 978	3
Temarör i Stockholm AB	VS	Februari	100%	69 104	26
VENT projekt Stockholm AB	Vent	Mars	100%	67 597	12
Falklöfs EI AB	EI	Mars	100%	31 066	16
CN Gruppen AB	VS	April	100%	63 350	30
<i>Bad & Energi i Limhamn AB (fusionerat)</i>	VS	April	100%	-	-
Svenska Elbyrån AB	EI	April	100%	86 471	55
<i>Rönninge Elkonstruktion AB (fusionerat)</i>	EI	April	100%	-	-
<i>ILR Elmiljö AB (fusionerat)</i>	EI	April	100%	-	-
<i>MOMAB AB (fusionerat)</i>	EI	April	100%	-	-
Storfors Plåtslageri Aktieföretag	Vent	April	100%	163 630	82
<i>Lorensson VVS Teknik AB (fusionerat)</i>	VS	Maj	100%	-	-
Elektrikerna på Öland AB	EI	Juni	100%	15 616	7
Nya Söberg & Söderström AB	VS	Juni	100%	19 089	5
Vetlanda Rör Aktieföretag	VS	September	100%	37 871	15
Bergsvikens Industriplåt AB	Vent	September	100%	14 904	10
Proair Sverige AB	Vent	Oktober	100%	76 502	20
Windefalk Ventilation & Energi AB	Vent	November	100%	140 294	22
Ternstedt Invent Örebro AB	Vent	November	100%	-	-
Gränsrör i Norr AB	VS	December	100%	30 520	7



Under 2022 genomförde Comfortgruppen följande förvärv.

Förvärvad enhet	Huvudsaklig aktivitet	Förvärvs-tidpunkt	Andel av eget kapital, %	Intäkter 2022 (tkr)	Antal anställda 2022
Comfortgruppen AB	Moderföretag	Januari	Moderföretag	-	-
Comfort-kedjan AB	Servicebolag	Januari	100%	43 105	19
Comfort Handel Sverige AB	Inköp	Januari	100%	73 803	-
Comfort E-handel Sverige AB	E-handel	Januari	100%	6 068	-
Falkenbergs Rör Aktiebolag	Vent, VS	Januari	100%	146 479	49
Projektrör Väst AB	VS	Januari	100%	62 538	37
Ternstedt Invent AB	El, Vent, VS	Januari	100%	254 689	147
<i>Ternstedt Invent Installationscenter Linköping AB (fusionerat)</i>	VS	Januari	100%	21 549	12
Närkes Energiteknik AB	VS	Januari	100%	16 665	7
Mörbylånga VVS Aktiebolag	VS	Januari	100%	23 873	11
Sköldsbergs VVS AB	VS	Januari	100%	28 248	-
Jäders Värme & sanitet AB	VS	Januari	100%	45 704	20
Svärtinge rör & VVS AB	VS	Januari	100%	92 422	40
Svärtinge Rör & Isolering AB	VS	Januari	100%	4 638	1
Rörbåten Björn Palmqvist VVS AB	VS	Januari	100%	18 555	6
Allmänna El Motala AB	El	April	100%	21 475	15
MJ's Fjärrvärme & VVS AB	El, VS	Maj	100%	101 428	36
Nordelektro Sverige AB	El	Juni	100%	74	14
<i>Nordelektro Skellefteå AB (fusionerat)</i>	El, VS	Juni	100%	65 483	37
<i>Nordelektro Hiss AB (fusionerat)</i>	El	Juni	100%	3 561	3
<i>Nordelektro Stockholm AB (fusionerat)</i>	El	Juni	100%	5 429	5
<i>Nordelektro Umeå AB (fusionerat)</i>	El	Juni	100%	87 769	52
<i>Nordelektro Arvidsjaur (fusionerat)</i>	El	Juni	100%	20 586	13
Simonssons Rör AB	El	Juli	100%	37 546	11
Reko Rör Närke AB	El	Juli	100%	32 568	6
Rörab Infra AB	VS	Juli	100%	31 370	16
Aktiebolaget Bredin & Co	VS	September	100%	54 294	19
M Elinstallation AB	VS	September	100%	38 600	20
MJ's Förvaltning och Uthyrning AB	VS	Oktober	100%	198	-
ATI's El & Energiteknik AB	El	November	100%	33 993	14
Ventilationsteknik i Varberg AB	Vent	November	100%	56 461	33

Förvärven rapporteras i aggregerad form nedan då de enskilt inte är av den storleken att en separat redovisning av respektive förvärv bedöms vara motiverad. Förvärvade värden motsvarar verkligt värde i enlighet med IFRS 3. Förvärvsanalyserna för de förvärvade bolagen under 2023 är preliminära.



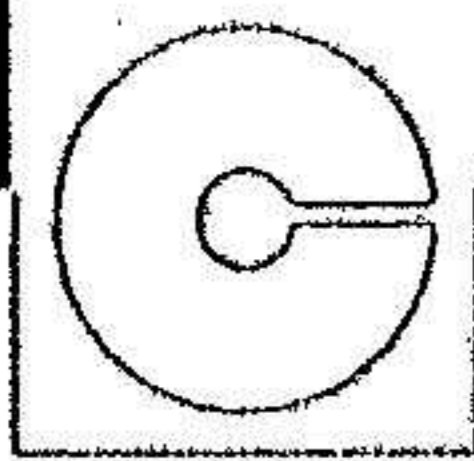
	Verkligt värde	Verkligt värde
	2023-12-31	2022-12-31
Förvärvade nettotillgångar vid förvärvstidpunkten		
Immateriella tillgångar	22 838	18 033
Materiella anläggningstillgångar	24 565	14 157
Finansiella anläggningstillgångar	23 403	15 927
Kundfordringar och övriga fordringar	738 723	566 381
Likvida medel	295 125	254 656
Räntebärande skulder	-13 770	-7 652
Uppskjuten skatteskuld	-22 064	-13 117
Leverantörsskulder och övriga rörelseskulder	-699 395	-572 213
Identifierade nettotillgångar	369 425	276 170
Goodwill	969 335	628 542
Total köpeskilling	1 338 760	904 712
Köpeskillingen består av:		
Kontanter	636 397	403 118
Villkorad tilläggsköpeskilling	40 677	22 632
Escrow	5 821	5 563
Egetkapitalinstrument	655 865	473 399
Total köpeskilling	1 338 760	904 712

I samband med förvärven av bolagen under 2023 uppstod en goodwill om 340 793 tkr i form av en skillnad mellan den överförda ersättningen och det verkliga värdet av de förvärvade nettotillgångarna. Sammanlagd Goodwill avseende samtliga förvärv uppgår till 986 702 tkr per 2023-12-31 varav 12 676 tkr avser förvärvad Goodwill i legala enheter och 4691 tkr negativ Goodwill som intäktsfördes i koncernen under föregående räkenskapsår. Goodwill avser i huvudsak bolagens framtida intjäningsförmåga. Goodwill förväntas inte vara skattemässigt avdragsgill och nedskrivningsprövas årligen. Inga nedskrivningsbehov har identifierats under 2023. De värden som allokerats till immateriella anläggningstillgångar i form av kundrelationer värderas till verkligt värde genom diskontering av framtida kassaflöden och beräkning av TAB samt uppskjuten skatt.

Enligt överenskommelser om villkorade tilläggsköpeskillingar ska koncernen kontant betala tilläggsköpeskillingar för framtida resultat i fem av de förvärvade bolagen under 2022 och för två av de förvärvade bolagen under 2023.

Enligt överenskommelsen avseende förvärven under 2022 ska en tilläggsköpeskilling utgå om bolagen uppvisar ett genomsnittligt utfall överstigande den på förhand fastställda nivån av EBITDA under 2022 och 2023 för respektive bolag. Den villkorade tilläggsköpeskillingen bedömdes vid förvärvstidpunkten uppgå till sammanlagt 22 632 tkr. I samband med balansdagen 2023-12-31 under innevarande år har koncernledningen sedermera gjort bedömningen att det nominella värdet av tilläggsköpeskillingen uppgår till 31 697 tkr. Skillnaden på 9 065 tkr redovisas som en finansiell kostnad i koncernens resultaträkning. Vid nuvärdesberäkning per balansdagen uppgick det verkliga värdet av tilläggsköpeskillingarna till 30 222 tkr, effekten av nuvärdesberäkningen redovisas som en finansiell intäkt i koncernens resultaträkning. Det verkliga värdet på den villkorade tilläggsköpeskillingen är i nivå 3 i verkligt värdehierarkin.

Enligt överenskommelsen avseende de två förvärven under 2023 ska en tilläggsköpeskilling utgå om bolagen uppvisar ett genomsnittligt utfall överstigande den på förhand fastställda nivån av EBITDA under 2023/2024 och 2024/2025 respektive under 2023, 2024 och 2025. Den villkorade tilläggsköpeskillingen bedömdes vid förvärvstidpunkten uppgå till sammanlagt 18 045 tkr. Vid nuvärdesberäkning per balansdagen uppgick det verkliga värdet till 15 024 tkr, skillnaden redovisas som en finansiell intäkt i koncernens resultaträkning. Det verkliga värdet på den villkorade tilläggsköpeskillingen är i nivå 3 i verkligt värdehierarkin.



Maximalt ej diskonterat belopp som kan komma att utbetalas till de tidigare ägarna är 59 000 tkr för förvärven genomförda under 2022 och 50 000 tkr avseende förvärven under 2023, sammanlagt 109 000 tkr. Villkorade tilläggsköpeskillingar redovisas som en kortfristig skuld avseende förvärven under 2022 och som en långfristig skuld avseende förvärven under 2023 i posterna "övriga skulder" i koncernens balansräkning.

Transaktionskostnader relaterade till förvärven under 2023 uppgick till 1430 tkr och redovisas i posten övriga rörelsekostnader i koncernens resultaträkning.

<i>Förvärvets påverkan på koncernens kassaflöde</i>	2023-12-31	2022-12-31
Kontant del av köpeskilling	233 279	403 118
Avgår:		
Kassa (förvärvad)	- 41 175	- 254 656
Nettokassautflöde	192 104	148 463

Koncernens dotterbolag uppvisade per 2023-12-31 intäkter om 1 984 760 tkr och resultat före avskrivningar om 186 027 tkr. Om samtliga förvärv hade skett per början av räkenskapsåret uppskattar koncernen att dotterbolagen hade bidragit med 2 338 922 tkr till koncernens intäkter och med 216 645 tkr till koncernens resultat före avskrivningar.

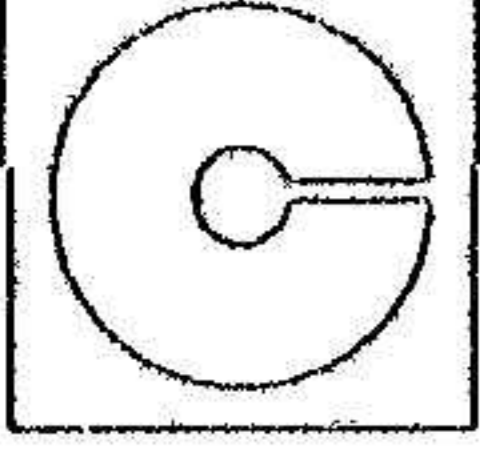
Förvärv efter rapportperiodens utgång

Comfort har under det första kvartalet 2024 fortsatt sin tillväxtresa mot att bli Sveriges ledande multidisciplinära installationskedja genom kompletterande förvärv inom samtliga tre verksamhetsområden. Comfortgruppen förflertalet dialoger med potentiella bolag och söker ständigt efter nya förvärvsmöjligheter.

I början av kvartalet förvärvades HaMi AB som erbjuder högkvalitativa tjänster inom ventilation och närliggande områden. Bolaget har 28 anställda och en omsättning på ca 68 MSEK. Förvärvet har stärkt Comfort i Östergötland inom totalentreprenader inom Vent. Under det första kvartalet förvärvades vidare Holje El AB och dess dotterbolag Xpert El Sweden AB som är verksamma i Blekinge och Skåne. Bolagen utför bl.a. elinstallationer, riskanalyser, installationer av solceller och larm/säkerhet vilket stärker Comforts närvaro inom El i de södra delarna av Sverige. Bolagen uppvisar en årlig omsättning om ca 89 MSEK och har ca 50 anställda.

I Norrlandsområdet förvärvades i slutet av kvartalet Gustafssons Rör i Umeå AB och Gustafssons Rör i Sundsvall AB. Bolagen omsatte tillsammans under räkenskapsår 2023 105 MSEK och har tillsammans 38 anställda. Förvärven har medfört att Comfort stärker sin etablering ytterligare på den norrländska marknaden inom VS.

Under kvartalet genomförde vidare Nordelektro Sverige AB ett inkråmsförvärv av det stockholmsbaserade bolaget Segeltorps Kraft och Data AB. Bolaget erbjuder installationer inom Rakelsystem och fiber. Vidare förvärvade dotterbolaget Storfors Plåtslageri Aktiebolag inkråmet i ventilations- och plåtslageribolaget Isakssons Plåtslageri i Lycksele AB.



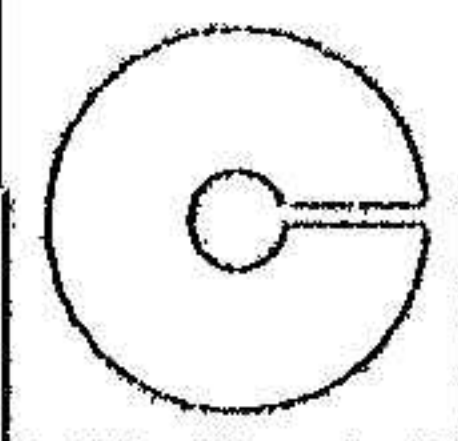
95560700701

Not 34 Händelser efter balansdagen

Utöver förvärven ovan har koncernen under det första kvartalet 2024 genomfört en fusion av Mörbylånga VVS Aktiebolag och Elektrikerna på Öland AB. Fusionen har genomförts i syfte att minimera administrationen av enheterna och medför dessutom att Comfort finns etablerade inom såväl EI som VS på Öland. Bolagen opererar sedan fusionen under det nya bolagsnamnet Comfort VVS & EL Öland AB.

Avslutningsvis beaktar företagsledningen och styrelsen löpande hur effekterna av inflation, högre energipriser, inköpspriser, räntor och eventuell lågkonjunktur påverkar koncernens framtida utveckling, samt de risker som kan påverka verksamheten samt den finansiella rapporteringen framåt.





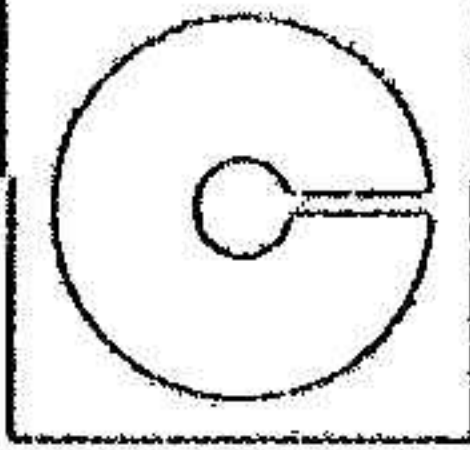
2024060709557

MODERFÖRETAGETS RESULTATRÄKNING

Belopp i tkr	Not	2023-01-01 - 2023-12-31	2021-10-05 - 2022-12-31
Rörelsens intäkter			
Nettoomsättning	1	1 165	0
		1 165	0
Rörelsens kostnader			
Övriga externa kostnader	2	-2 671	-839
Personalkostnader	3	-803	-386
Rörelseresultat		-2 309	-1 225
Resultat från finansiella poster			
Resultat från andelar i koncernföretag	4,5	77 292	59 500
Ränteintäkter och liknande intäkter	6	3 566	955
Räntekostnader och liknande kostnader		-18 309	-7 029
Resultat efter finansiella poster		60 241	52 201
Bokslutsdispositioner		59 895	0
Skatt på årets resultat	7	-7 389	0
Årets resultat		112 748	52 201

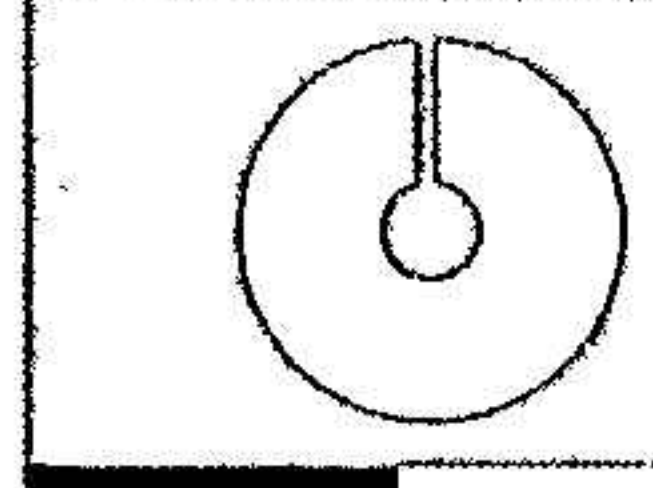
Årets resultat överensstämmer med Årets totalresultat



**MODERFÖRETAGETS BALANSRÄKNING**

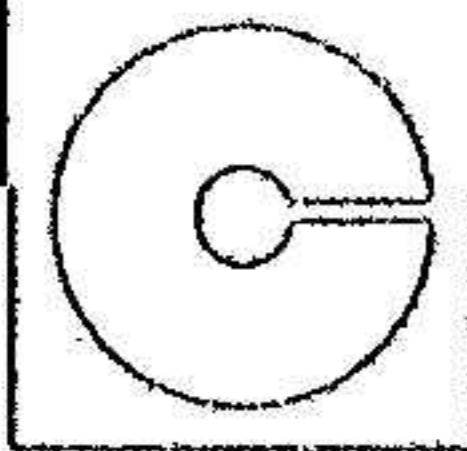
Belopp i tkr	Not	2023-12-31	2022-12-31
TILLGÅNGAR			
Anläggningstillgångar			
Finansiella anläggningstillgångar			
Andelar i koncernföretag	8	1 350 639	906 105
Summa finansiella anläggningstillgångar		1 350 639	906 105
Summa anläggningstillgångar		1 350 639	906 105
Omsättningstillgångar			
Kortfristiga fordringar			
Fordringar hos koncernföretag	9,10	33 496	18 810
Övriga fordringar	10,10	693	354
Förutbetalda kostnader och upplupna intäkter	11	17	10
Summa kortfristiga fordringar		34 206	19 174
Kassa och bank	12	154 098	199 436
Summa omsättningstillgångar		188 304	218 609
SUMMA TILLGÅNGAR		1 538 943	1 124 714

Belopp i tkr	Not	2023-12-31	2022-12-31
EGET KAPITAL OCH SKULDER			
Eget kapital			
13			
<i>Bundet eget kapital</i>			
Aktiekapital		64 258	50 375
Ej registerat aktiekapital		8 000	0
<i>Fritt eget kapital</i>			
Överkursfond		664 637	463 818
Balanserat resultat		52 201	0
Årets resultat		112 748	52 201
Summa eget kapital		901 843	566 393
Obeskattade reserver			
Avsättning till periodiseringsfond		11 955	0
Summa obeskattade reserver		11 955	0
Långfristiga skulder			
Skulder till kreditinstitut	10,14	287 000	271 000
Ovriga skulder		18 045	22 632
Summa långfristiga skulder		305 045	293 632
Kortfristiga skulder			
Kortfristig skuld till kreditinstitut		32 000	48 000
Skulder till koncernföretag	10,14	242 587	210 127
Leverantörsskulder		211	255
Skatteskulder		7 389	0
Övriga skulder	10,14	37 753	5 829
Upplupna kostnader och förutbetalda intäkter	10,14,15	160	477
Summa kortfristiga skulder		320 100	264 688
SUMMA EGET KAPITAL OCH SKULDER		1 538 943	1 124 714

**MODERFÖRETAGETS RAPPORT ÖVER FÖRÄNDRINGAR I EGET KAPITAL**

Belopp i tkr

Belopp i tkr	Bundet eget kapital		Fritt eget kapital		Summa eget kapital
	Aktiekapital	Ej registrerat aktiekapital	Overkursfond	Balanserat resultat	
Ingående balans per 2021-10-05	0	0	0	0	0
Årets resultat	0	0	0	52 201	52 201
Årets totalresultat	0	0	0	52 201	52 201
Transaktioner med ägare					
Insättning av aktiekapital	25	0	0	0	25
Emission av teckningsoptioner	0	0	103	0	103
Kvittningsemission vid rörelseförvärv	46 315	0	427 084	0	473 399
Nyemission efter transaktionskostnader	4 035	0	36 631	0	40 666
Summa	50 375	0	463 818	0	514 192
Utgående balans per 2022-12-31	50 375	0	463 818	0	566 393
Ingående balans per 2023-01-01	50 375	0	463 818	0	566 393
Disposition av föregående års resultat	0	0	0	52 201	-52 201
Årets resultat	0	0	0	112 748	112 748
Årets totalresultat	0	0	0	112 748	112 748
Transaktioner med ägare					
Emission av teckningsoptioner	0	0	0	0	0
Kvittningsemission vid rörelseförvärv	11 271	8 000	164 235	0	183 506
Nyemission efter transaktionskostnader	2 613	0	36 583	0	39 196
Summa	13 884	8 000	200 819	0	222 702
Utgående balans per 2023-12-31	64 258	8 000	664 637	52 201	901 843

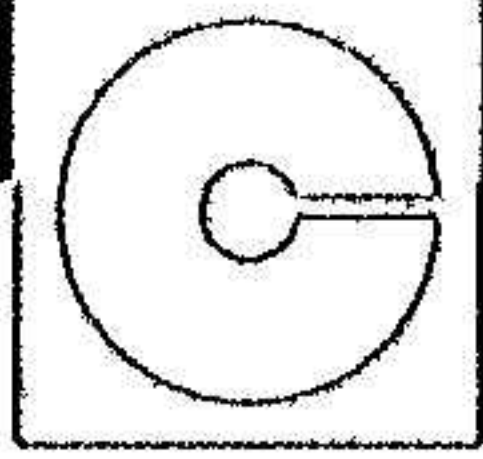


2024060709560

MODERFÖRETAGETS KASSAFLÖDESANALYS

Belopp i tkr	Not	2023-01-01 - 2023-12-31	2021-10-05 - 2022-12-31
Den löpande verksamheten			
Rörelseresultat		-2 309	-1 225
<i>Justering för poster som inte ingår i kassaflödet</i>	16		
Erhållen ränta		3 566	955
Erlagd ränta		-18 309	-7 029
Betald inkomstskatt	7		0
Kassaflöde från den löpande verksamheten före förändringar av rörelsekapital		-17 051	-7 299
Kassaflöde från förändringar av rörelsekapital			
Förändringar av rörelsefordringar		56 817	-19 174
Förändringar av rörelseskulder		33 107	211 126
Kassaflöde från den löpande verksamheten		72 873	184 653
Investeringsverksamheten			
Förvärv av dotterbolag	8	-234 699	-404 511
Kassaflöde från investeringsverksamheten		-234 699	-404 511
Finansieringsverksamheten			
Upptagna lån	10	0	319 000
Kapitaltillskott	4	39 196	100 293
Utdelning		77 292	0
Kassaflöde från finansieringsverksamheten		116 488	419 293
Årets kassaflöde	12	-45 338	199 436
Likvida medel vid årets början		199 436	0
Årets kassaflöde		-45 338	199 436
Likvida medel vid årets slut		154 098	199 436





MODERFÖRETAGETS NOTER

Not 1 Väsentliga redovisningsprinciper

Moderföretaget har upprättat sin årsredovisning enligt Årsredovisningslagen (1995:1554) och den av Rådet för finansiell rapportering utgivna rekommendation RFR 2 "Redovisning för juridisk person". Moderföretaget tillämpar samma redovisningsprinciper som koncernen med de undantag och tillägg som anges i RFR 2. Det innebär att IFRS tillämpas med de avvikelser som anges nedan. De nedan angivna redovisningsprinciperna för moderföretaget har tillämpats konsekvent på samtliga perioder som presenteras i moderföretagets finansiella rapporter, om inte annat anges.

Uppställning

Resultaträkning och balansräkning är för moderföretaget uppställda enligt årsredovisningslagens uppställningsformer, medan rapporten över totalresultat, rapporten över förändringar i eget kapital och rapport över kassaflöde baseras på IAS 1 Utformning av finansiella rapporter respektive IAS 7 Rapport över kassaflöden.

Intäkter från andelar i koncernföretag

Utdelning redovisas när rätten att erhålla betalning bedöms som säker. Intäkter från försäljning av dotterföretag redovisas då kontrollen av dotterföretaget övergått till köparen.

Skatter

I moderföretaget redovisas uppskjuten skatteskuld hänförlig till de obeskattade reserverna med bruttobelopp i balansräkningen. Bokslutsdispositionerna redovisas med bruttobeloppet i resultaträkningen.

Andelar i koncernföretag

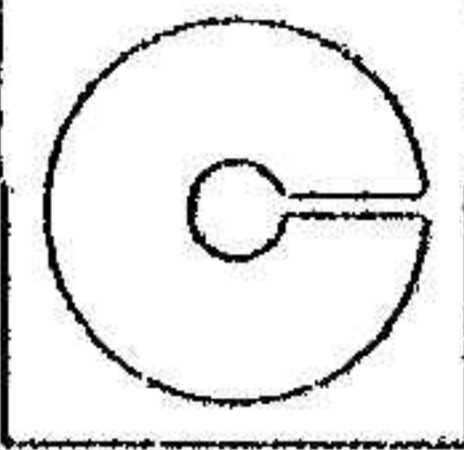
Andelar i koncernföretag redovisas i moderföretaget i enlighet med anskaffningsvärdemetoden. Detta innebär att transaktionskostnader inkluderas i det redovisade värdet för innehavet. I de fall bokfört värde överstiger företagets koncernmässiga värde sker nedskrivning som belastar resultaträkningen. En analys om nedskrivningsbehov finns genomförd vid utgången av varje rapportperiod. I de fall en tidigare nedskrivning inte längre är motiverad sker återföring av denna.

Koncernbidrag och aktieägartillskott

Moderföretaget redovisar såväl erhållna som lämnade koncernbidrag som bokslutsdispositioner i enlighet med alternativregeln. Av moderföretaget lämnade aktieägartillskott förs direkt mot eget kapital hos mottagaren och redovisas som aktier och andelar hos moderföretaget. Erhållna aktieägartillskott redovisas som en ökning av fritt eget kapital.

Finansiella instrument

Med anledning av sambandet mellan redovisning och beskattning tillämpas inte reglerna om finansiella instrument enligt IFRS 9 i moderföretaget som juridisk person, utan moderföretaget tillämpar i enlighet med ÅRL anskaffningsvärdemetoden. I moderföretaget värderas därmed finansiella anläggningstillgångar till anskaffningsvärde. Vid varje balansdag bedömer moderföretaget om det finns någon indikation på nedskrivningsbehov i någon av de finansiella anläggningstillgångarna.

**Not 1 Nettoomsättning**

	2023-01-01 - 2023-12-31	2021-10-05 - 2022-12-31
Management Fee	1 165	0
Redovisat värde	1 165	0

Not 2 Arvode till revisor

	2023-01-01 - 2023-12-31	2021-10-05 - 2022-12-31
Ernst & Young		
Revisionsuppdraget	400	500
Summa	400	500

Not 3 Anställda och personalkostnader

För löner och ersättningar till anställda och ledande befattningshavare samt information om antal anställda, se Koncernens Not 8 Anställda och personalkostnader.

Not 4 Resultat från andelar i koncernföretag

	2023-01-01 - 2023-12-31	2021-10-05 - 2022-12-31
Erhållna utdelningar	77 292	59 500
Summa	77 292	59 500

Not 5 Övriga ränteintäkter och liknande intäkter

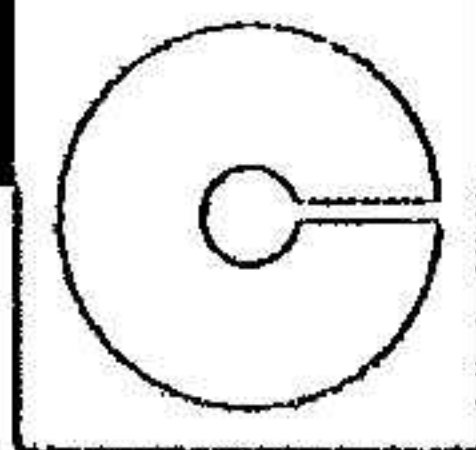
	2023-01-01 - 2023-12-31	2021-10-05 - 2022-12-31
<i>Tillgångar värderade till upplupet anskaffningsvärde:</i>		
Ränteintäkter från fordringar hos koncernföretag	0	0
Ränteintäkter från kreditinstitut	3 566	955
Summa ränteintäkter enligt effektivräntemetod	3 566	955
Summa	3 566	955

Not 6 Räntekostnader och liknande kostnader

	2023-01-01 - 2023-12-31	2021-10-05 - 2022-12-31
<i>Skulder värderade till upplupet anskaffningsvärde:</i>		
Räntekostnader till kreditinstitut	-18 309	-7 029
Summa räntekostnader enligt effektivräntemetod	-18 309	-7 029
Summa	-18 309	-7 029

Not 7 Skatt

	2023-01-01 - 2023-12-31	2021-10-05 - 2022-12-31
Aktuell skatt	7 389	0
Förändring av uppskjuten skatt avseende temporära skillnader	0	0
Redovisad skatt	7 389	0



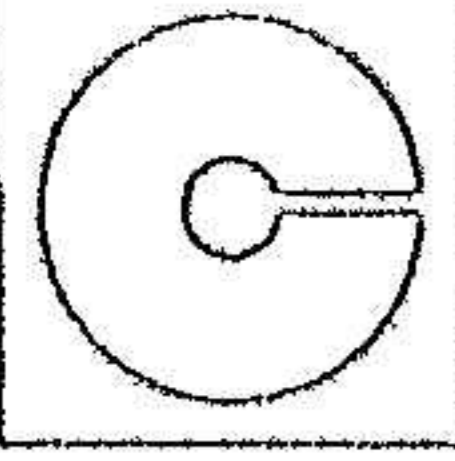
	2023-01-01 - 2023-12-31	2021-10-05 - 2022-12-31
Avstämning av effektiv skattesats		
Resultat före skatt	120 136	52 201
Skatt enligt gällande skattesats för moderföretaget (20,6%)	-24 748	-10 753
Skatteeffekt av:		
Utdelningar	15 923	12 257
Justering ränteavdragsbegränsning	1 184	0
Ej utnyttjat skattemässigt underskott	252	-1 504
Redovisad skatt	-7 389	0
Effektiv skattesats	6%	0%

Not 8 Andelar i koncernföretag

	2023-12-31	2022-12-31
Ingående anskaffningsvärde	906 105	0
Förvärv/aktieägartillskott	444 534	906 105
Utgående anskaffningsvärde	1 350 639	906 105
Utgående redovisat värde	1 350 639	906 105

Nedanstående förteckning omfattar av moderföretaget direkt ägda aktier och andelar. För information om moderföretagets indirekt ägda aktier och andelar, se koncernens Not 25 Koncernföretag.

Företag	Org. Nr.	Säte	Agd andel
Comfort-kedjan AB	556474-1568	Stockholm	100%
Falkenbergs Rör Aktiebolag	556077-3797	Falkenberg	100%
Projektrör Väst AB	556797-0958	Göteborg	100%
Ternstedt Invent AB	556567-1152	Åtvidaberg	100%
Mörbylånga VVS Aktiebolag	556151-8829	Kalmar	100%
Sköldsbergs VVS AB	556830-6715	Lerum	100%
Jäders Värme & sanitet AB	556122-1028	Skellefteå	100%
Svärtinge rör & VVS AB	556496-8823	Norrköping	100%
Rörbåten Björn Palmqvist VVS AB	556427-0360	Stockholm	100%
Allmänna El Motala AB	556645-0861	Motala	100%
Aktiebolaget Bredin & Co	556034-1561	Mark	100%
M Elinstallation AB	559161-5355	Mark	100%
MJ's Fjärrvärme & VVS AB	556616-3720	Linköping	100%
Nordelektro Sverige AB	559057-2789	Skellefteå	100%
Simonssons Rör AB	556220-2183	Malung-Sälen	100%
Reko Rör Närke AB	559034-0682	Örebro	100%
Rörab Infra AB	559017-3372	Stockholm	100%
ATI's El & Energiteknik AB	556524-0701	Stockholm	100%
Ventilationsteknik i Varberg AB	556629-2982	Varberg	100%
Piscator Ventilation AB	556636-4476	Örebro	100%
ReKonik AB	559403-3846	Stockholm	100%
Temarör i Stockholm AB	556404-2785	Stockholm	100%
VENT projekt Stockholm AB	556438-5126	Stockholm	100%
Falklöfs El AB	556559-7381	Örebro	100%
CN Gruppen AB	556777-9631	Malmö	100%
Svenska Elbyrån AB	556726-9534	Stockholm	100%
Storfors Plåtslageri Aktiebolag	556084-9795	Piteå	100%
Elektrikerna på Öland AB	556854-3093	Löttorp	100%
Nya Söberg & Söderström AB	556462-4533	Gnesta	100%
Vetlanda Rör Aktiebolag	556125-4367	Vetlanda	100%
Bergsvikens Industriplåt AB	556566-2243	Öjebyn	100%
Proair Sverige AB	559040-6335	Norrköping	100%
Windefalk Ventilation & Energi AB	556492-1459	Stockholm	100%
Gränsrör i Norr AB	556727-1571	Haparanda	100%

**Not 9 Fordringar hos koncernföretag**

	2023-12-31	2022-12-31
Ingående anskaffningsvärde	18 810	0
Tillkommande fordringar	87 392	18 810
Utgående anskaffningsvärde	106 202	18 810
Utgående redovisat värde	106 202	18 810

Se vidare under Not 28 Finansiella risker för koncernen avseende beskrivning av kreditrisk och metod för fastställande av förväntade kreditförluster

Not 10 Finansiella instrument

Finansiella tillgångar	Finansiella tillgångar värderade till upplupet anskaffningsvärde	
	2023-12-31	2022-12-31
Fordringar hos koncernföretag	106 202	18 810
Övriga fordringar	693	354
Kassa och bank	154 098	199 436
Summa finansiella tillgångar	260 994	218 600

Finansiella skulder	Finansiella skulder värderade till upplupet anskaffningsvärde	
	2023-12-31	2022-12-31
Skulder till kreditinstitut	319 000	319 000
Skulder till koncernföretag	317 778	210 127
Övriga skulder	5 822	5 704
Tilläggsköpeskillingar	49 742	22 632
Summa finansiella skulder	692 342	557 463

Kortfristiga fordringar och skulder

För kortfristiga fordringar och skulder, som till exempel fordringar hos koncernföretag och likvida medel, samt för skulder till kreditinstitut med rörlig ränta, anses det redovisade värdet vara en god approximation av det verkliga värdet.

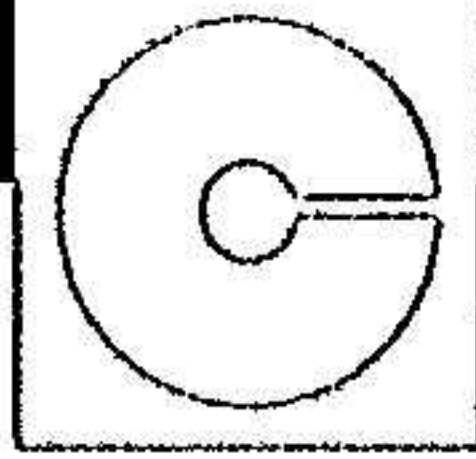
Tillgångarnas maximala kreditrisk utgörs av de redovisade värdena. Moderföretaget har inte erhållit några ställda säkerheter för de finansiella tillgångarna.

Not 11 Förutbetalda kostnader och upplupna intäkter

	2023-12-31	2022-12-31
Förutbetalda försäkringar	17	10
Upplupna koncerninterna intäkter	1 165	0
Redovisat värde	1 182	10

Not 12 Kassa och bank

	2023-12-31	2022-12-31
Banktillgodohavanden	154 098	199 436
Summa	154 098	199 436



Not 18 Transaktioner med närstående

Transaktioner med dotterbolag	2023-01-01	2021-10-05
	2023-12-31	2022-12-31
Försäljning av varor/ tjänster	1 165	0
Fordran på balansdagen	33 496	18 810
Skuld på balansdagen	242 587	210 127

Not 19 Händelser efter balansdagen

Comfort har under det första kvartalet 2024 fortsatt sin tillväxtresa mot att bli Sveriges ledande multidisciplinära installationskedja genom kompletterande förvärv inom samtliga tre verksamhetsområden. Comfortgruppen för flertalet dialoger med potentiella bolag och söker ständigt efter nya förvärvsmöjligheter.

I början av kvartalet förvärvades HaMi AB som erbjuder högkvalitativa tjänster inom ventilation och närliggande områden. Bolaget har 28 anställda och en omsättning på ca 68 MSEK. Förvärvet har stärkt Comfort i Östergötland inom totalentreprenader i verksamhetsområdet Vent. Under det första kvartalet förvärvades vidare Holje El AB och dess dotterbolag Xpert El Sweden AB som är verksamma i Blekinge och Skåne. Bolagen utför bl.a. elinstallationer, riskanalyser, installationer av solceller och larm/säkerhet vilket stärker Comforts närvaro inom verksamhetsområdet El i de södra delarna av Sverige. Bolagen uppvisar en årlig omsättning om ca 89 MSEK och har ca 50 anställda.

I Norrlandsområdet förvärvades i slutet av kvartalet Gustafssons Rör i Umeå AB och Gustafssons Rör i Sundsvall AB. Bolagen omsatte tillsammans under räkenskapsår 2023 105 MSEK och har tillsammans 38 anställda. Förvärven har medfört att Comfort stärker sin etablering ytterligare på den norrländska marknaden inom verksamhetsområdet VS.

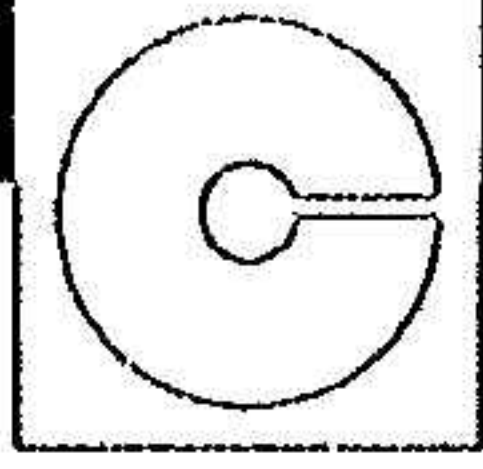
Under kvartalet genomfördes även två inkrämsförvärv av det befintliga dotterbolaget Nordelektro Sverige AB. I Norrlandsområdet förvärvades TTV Värmeteknik AB vilket har medfört att Nordelektro nu erbjuder en multidisciplinär närvaro i regionen för att kunna bemöta den ökade efterfrågan på VVS-tjänster. I Stockholm förvärvades Segeltorps Kraft och Data som erbjuder installationer inom Rakelsystem och fiber.

Utöver förvärven ovan har koncernen under det första kvartalet 2024 genomfört en fusion av Mörbylånga VVS Aktiebolag och Elektrikerna på Öland AB. Fusionen har genomförts i syfte att minimera administrationen av enheterna och medför dessutom att Comfort finns etablerade inom såväl El som VS på Öland. Bolagen opererar sedan fusionen under det nya bolagsnamnet Comfort VVS & EL Öland AB.

Avslutningsvis beaktar företagsledningen och styrelsen löpande hur effekterna av inflation, högre energipriser, inköpspriser, räntor och eventuell lågkonjunktur påverkar koncernens framtida utveckling, samt de risker som kan påverka verksamheten samt den finansiella rapporteringen framåt.

Not 20 Förslag till vinstdisposition

Till årsstämmans förfogande står följande vinstmedel:	2023-12-31	2022-12-31
Balanserat resultat, tkr	52 201	0
Överkursfond	664 637	463 818
Årets resultat, tkr	112 748	52 201
	829 585	516 019
Styrelsen föreslår att vinstmedel disponeras så att:		
Till aktieägare utdelas (0 kronor per aktie)	0	0
I ny räkning överföres	829 585	516 019



2024060709567

Stockholm, den 7 maj 2024

Richard Pihl
Styrelseordförande

Göran Swedéus
Extern VD

Håkan Dahllöf
Styrelseledamot

Håkan Broman
Styrelseledamot

Conny Andersson
Styrelseledamot

Peter Westman
Styrelseledamot

Vår revisionsberättelse har lämnats den 7 maj 2024

Ernst & Young AB

Jens Bertling

Auktoriserad revisor

Verifikat

Transaktion 09222115557516992801

Dokument

Comfortgruppen ÅR 2023-12-31
Huvuddokument
64 sidor
Startades 2024-05-07 18:10:32 CEST (+0200) av Katarina Lindström (KL)
Färdigställt 2024-05-07 20:49:04 CEST (+0200)

Initierare

Katarina Lindström (KL)
Comfort-kedjan AB
katarina.lindstrom@comfort.se
+46734295272

Signerare

Richard Pihl (RP)
richard.pihl@ternstedtinvent.se



Namnet som returnerades från svenskt BankID var "Nils Richard Pihl"
Signerade 2024-05-07 19:24:07 CEST (+0200)

Håkan Dahllöf (HD)
hadahllof@gmail.com



Namnet som returnerades från svenskt BankID var "Berndt Inge Håkan Dahllöf"
Signerade 2024-05-07 20:18:02 CEST (+0200)

Håkan Broman (HB)
hakan.broman@outlook.com



Namnet som returnerades från svenskt BankID var "Bengt Håkan Broman"
Signerade 2024-05-07 18:41:05 CEST (+0200)

Conny Andersson (CA)
conny@comfort-stromstad.com



Namnet som returnerades från svenskt BankID var "CONNY ANDERSSON"
Signerade 2024-05-07 20:00:40 CEST (+0200)



Verifikat

Transaktion 09222115557516992801

Peter Westman (PW)
pewestman@outlook.com



Namnet som returnerades från svenskt BankID var "Lars Peter Westman"
Signerade 2024-05-07 18:19:58 CEST (+0200)

Göran Swedérus (GS)
goran.swederus@comfort.se



Namnet som returnerades från svenskt BankID var "Hans Göran Swedérus"
Signerade 2024-05-07 20:30:49 CEST (+0200)

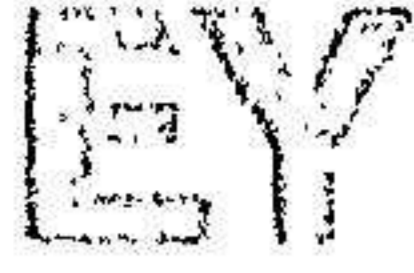
Jens Bertling (JB)
EY
jens.bertling@se.ey.com



Namnet som returnerades från svenskt BankID var "JENS BERTLING"
Signerade 2024-05-07 20:49:04 CEST (+0200)

Detta verifikat är utfärdat av Scrive. Information i kursiv stil är säkert verifierad av Scrive. Se de dolda bilagorna för mer information/bevis om detta dokument. Använd en PDF-läsare som t ex Adobe Reader som kan visa dolda bilagor för att se bilagorna. Observera att om dokumentet skrivs ut kan inte integriteten i papperskopian bevisas enligt nedan och att en vanlig papperutskrift saknar innehållet i de dolda bilagorna. Den digitala signaturen (elektroniska förseglingen) säkerställer att integriteten av detta dokument, inklusive de dolda bilagorna, kan bevisas matematiskt och oberoende av Scrive. För er bekvämlighet tillhandahåller Scrive även en tjänst för att kontrollera dokumentets integritet automatiskt på: <https://scrive.com/verify>





Building a better
working world

2024060709570

Revisionsberättelse

Till bolagsstämman i Comfortgruppen AB, org.nr 559338-6278

Rapport om årsredovisningen och koncernredovisningen

Uttalanden

Vi har utfört en revision av årsredovisningen och koncernredovisningen för Comfortgruppen AB för år 2023 (räkenskapsåret 2023-01-01 - 2023-12-31).

Enligt vår uppfattning har årsredovisningen upprättats i enlighet med årsredovisningslagen och ger en i alla väsentliga avseenden rättvisande bild av moderbolagets finansiella ställning per den 31 december 2023 och av dess finansiella resultat och kassaflöde för året enligt årsredovisningslagen. Koncernredovisningen har upprättats i enlighet med årsredovisningslagen och ger en i alla väsentliga avseenden rättvisande bild av koncernens finansiella ställning per den 31 december 2023 och av dess finansiella resultat och kassaflöde för året enligt International Financial Reporting Standards (IFRS), såsom de antagits av EU, och årsredovisningslagen. Förvaltningsberättelsen är förenlig med årsredovisningens och koncernredovisningens övriga delar.

Vi tillstyrker därför att bolagsstämman fastställer resultaträkningen och balansräkningen för moderbolaget och koncernen.

Grund för uttalanden

Vi har utfört revisionen enligt International Standards on Auditing (ISA) och god revisionssed i Sverige. Vårt ansvar enligt dessa standarder beskrivs närmare i avsnittet *Revisorns ansvar*. Vi är oberoende i förhållande till moderbolaget och koncernen enligt god revisorssed i Sverige och har i övrigt fullgjort vårt yrkesetiska ansvar enligt dessa krav.

Vi anser att de revisionsbevis vi har inhämtat är tillräckliga och ändamålsenliga som grund för våra uttalanden.

Styrelsens och verkställande direktörens ansvar

Det är styrelsen och verkställande direktören som har ansvaret för att årsredovisningen och koncernredovisningen upprättas och att de ger en rättvisande bild enligt årsredovisningslagen och, vad gäller koncernredovisningen, enligt IFRS såsom de antagits av EU. Styrelsen och verkställande direktören ansvarar även för den interna kontroll som de bedömer är nödvändig för att upprätta en årsredovisning och koncernredovisning som inte innehåller några väsentliga felaktigheter, vare sig dessa beror på oegentligheter eller misstag.

Vid upprättandet av årsredovisningen och koncernredovisningen ansvarar styrelsen och verkställande direktören för bedömningen av bolagets förmåga att fortsätta verksamheten. De upplyser, när så är tillämpligt, om förhållanden som kan påverka förmågan att fortsätta verksamheten och att använda antagandet om fortsatt drift. Antagandet om fortsatt drift tillämpas dock inte om styrelsen och verkställande direktören avser att likvidera bolaget, upphöra med verksamheten eller inte har något realistiskt alternativ till att göra något av detta.

Revisorns ansvar

Våra mål är att uppnå en rimlig grad av säkerhet om att årsredovisningen och koncernredovisningen som helhet inte innehåller några väsentliga felaktigheter, vare sig dessa beror på oegentligheter eller misstag, och att lämna en revisionsberättelse som innehåller våra uttalanden. Rimlig säkerhet är en hög grad av säkerhet, men är ingen garanti för att en revision som utförs enligt ISA och god revisionssed i Sverige alltid kommer att upptäcka en väsentlig felaktighet om en sådan finns. Felaktigheter kan uppstå på grund av oegentligheter eller misstag och anses vara väsentliga om de enskilt eller tillsammans rimligen kan förväntas påverka de ekonomiska beslut som användare fattar med grund i årsredovisningen och koncernredovisningen.


Som del av en revision enligt ISA använder vi professionellt omdöme och har en professionellt skeptisk inställning under hela revisionen. Dessutom:

- identifierar och bedömer vi riskerna för väsentliga felaktigheter i årsredovisningen och koncernredovisningen, vare sig dessa beror

på oegentligheter eller misstag, utformar och utför granskningsåtgärder bland annat utifrån dessa risker och inhämtar revisionsbevis som är tillräckliga och ändamålsenliga för att utgöra en grund för våra uttalanden. Risken för att inte upptäcka en väsentlig felaktighet till följd av oegentligheter är högre än för en väsentlig felaktighet som beror på misstag, eftersom oegentligheter kan innefatta agerande i maskopi, förfalskning, avsiktliga utelämnanden, felaktig information eller åsidosättande av intern kontroll.

- skaffar vi oss en förståelse av den del av bolagets interna kontroll som har betydelse för vår revision för att utforma granskningsåtgärder som är lämpliga med hänsyn till omständigheterna, men inte för att uttala oss om effektiviteten i den interna kontrollen.
- utvärderar vi lämpligheten i de redovisningsprinciper som används och rimligheten i styrelsens och verkställande direktörens uppskattningar i redovisningen och tillhörande upplysningar.
- drar vi en slutsats om lämpligheten i att styrelsen och verkställande direktören använder antagandet om fortsatt drift vid upprättandet av årsredovisningen och koncernredovisningen. Vi drar också en slutsats, med grund i de inhämtade revisionsbevisen, om det finns någon väsentlig osäkerhetsfaktor som avser sådana händelser eller förhållanden som kan leda till betydande tvivel om bolagets förmåga att fortsätta verksamheten. Om vi drar slutsatsen att det finns en väsentlig osäkerhetsfaktor, måste vi i revisionsberättelsen fästa uppmärksamheten på upplysningarna i årsredovisningen om den väsentliga osäkerhetsfaktorn eller, om sådana upplysningar är otillräckliga, modifiera uttalandet om årsredovisningen och koncernredovisningen. Våra slutsatser baseras på de revisionsbevis som inhämtas fram till datumet för revisionsberättelsen. Dock kan framtida händelser eller förhållanden göra att ett bolag inte längre kan fortsätta verksamheten.
- utvärderar vi den övergripande presentationen, strukturen och innehållet i årsredovisningen och koncernredovisningen, däribland upplysningarna, och om årsredovisningen och koncernredovisningen återger de underliggande transaktionerna och händelserna på ett sätt som ger en rättvisande bild.
- inhämtar vi tillräckliga och ändamålsenliga revisionsbevis avseende den finansiella informationen för enheterna eller affärsaktiviteterna inom koncernen för att göra ett uttalande avseende koncernredovisningen. Vi ansvarar för styrning, övervakning och utförande av koncernrevisionen. Vi är ensamt ansvariga för våra uttalanden.

Vi måste informera styrelsen om bland annat revisionens planerade omfattning och inriktning samt tidpunkten för den. Vi måste också informera om betydelsefulla iakttagelser under revisionen, däribland de eventuella betydande brister i den interna kontrollen som vi identifierat.



Building a better
working world

2024060709571

Rapport om andra krav enligt lagar och andra författningar

Uttalanden

Utöver vår revision av årsredovisningen och koncernredovisningen har vi även utfört en revision av styrelsens och verkställande direktörens förvaltning av Comfortgruppen AB för år 2023 (räkenskapsåret 2023-01-01 - 2023-12-31) samt av förslaget till dispositioner beträffande bolagets vinst eller förlust.

Vi tillstyrker att bolagsstämman disponerar vinsten enligt förslaget i förvaltningsberättelsen och beviljar styrelsens ledamöter och verkställande direktören ansvarsfrihet för räkenskapsåret.

Särskild förteckning över lån och säkerheter har upprättats i enlighet med vad som föreskrivs i aktiebolagslagen.

Grund för uttalanden

Vi har utfört revisionen enligt god revisionssed i Sverige. Vårt ansvar enligt denna beskrivs närmare i avsnittet *Revisorns ansvar*. Vi är oberoende i förhållande till moderbolaget och koncernen enligt god revisionssed i Sverige och har i övrigt fullgjort vårt yrkesetiska ansvar enligt dessa krav.

Vi anser att de revisionsbevis vi har inhämtat är tillräckliga och ändamålsenliga som grund för våra uttalanden.

Styrelsens och verkställande direktörens ansvar

Det är styrelsen som har ansvaret för förslaget till dispositioner beträffande bolagets vinst eller förlust. Vid förslag till utdelning innefattar detta bland annat en bedömning av om utdelningen är försvarlig med hänsyn till de krav som bolagets och koncernens verksamhetsart, omfattning och risker ställer på storleken av moderbolagets och koncernens egna kapital, konsolideringsbehov, likviditet och ställning i övrigt.

Styrelsen ansvarar för bolagets organisation och förvaltningen av bolagets angelägenheter. Detta innefattar bland annat att fortlöpande bedöma bolagets och koncernens ekonomiska situation och att tillse att bolagets organisation är utformad så att bokföringen, medelsförvaltningen och bolagets ekonomiska angelägenheter i övrigt kontrolleras på ett tryggt sätt. Verkställande direktören ska sköta den löpande förvaltningen enligt styrelsens riktlinjer och anvisningar och bland annat vidta de åtgärder som är nödvändiga för att bolagets bokföring ska fullgöras i överensstämmelse med lag och för att medelsförvaltningen ska skötas på ett tryggt sätt.

Revisorns ansvar

Vårt mål beträffande revisionen av förvaltningen, och därmed vårt uttalande om ansvarsfrihet, är att inhämta revisionsbevis för att med en rimlig grad av säkerhet kunna bedöma om någon styrelseledamot eller verkställande direktören i något väsentligt avseende:

- företagit någon åtgärd eller gjort sig skyldig till någon försummelse som kan föranleda ersättningsskyldighet mot bolaget, eller
- på något annat sätt handlat i strid med aktiebolagslagen, årsredovisningslagen eller bolagsordningen.

Vårt mål beträffande revisionen av förslaget till dispositioner av bolagets vinst eller förlust, och därmed vårt uttalande om detta, är att med rimlig grad av säkerhet bedöma om förslaget är förenligt med aktiebolagslagen.

Rimlig säkerhet är en hög grad av säkerhet, men ingen garanti för att en revision som utförs enligt god revisionssed i Sverige alltid kommer att upptäcka åtgärder eller försummelser som kan föranleda ersättningsskyldighet mot bolaget, eller att ett förslag till dispositioner av bolagets vinst eller förlust inte är förenligt med aktiebolagslagen.

Som en del av en revision enligt god revisionssed i Sverige använder vi professionellt omdöme och har en professionellt skeptisk inställning under hela revisionen. Granskningen av förvaltningen och förslaget till dispositioner av bolagets vinst eller förlust grundar sig främst på revisionen av räkenskaper. Vilka tillkommande granskningsåtgärder som utförs baseras på vår professionella bedömning med utgångspunkt i risk och väsentlighet. Det innebär att vi fokuserar granskningen på sådana åtgärder, områden och förhållanden som är väsentliga för verksamheten och där avsteg och överträdelser skulle ha särskild betydelse

för bolagets situation. Vi går igenom och prövar fattade beslut, beslutsunderlag, vidtagna åtgärder och andra förhållanden som är relevanta för vårt uttalande om ansvarsfrihet. Som underlag för vårt uttalande om styrelsens förslag till dispositioner beträffande bolagets vinst eller förlust har vi granskat om förslaget är förenligt med aktiebolagslagen.

Örebro den dag vilket framgår av elektronisk signatur

Ernst & Young AB

Jens Bertling
Auktoriserad revisor

2024060709572

PENNEO

Signaturerna i detta dokument är juridiskt bindande. Dokumentet är signerat genom Penneo™ för säker digital signering. Tecknarnas identitet har lagrats, och visas nedan.

"Med min signatur bekräftar jag innehållet och alla datum i detta dokumentet."

JENS BERTLING

Auktoriserad revisor

På uppdrag av: Ernst & Young AB Audit ND

Serienummer: 4377f9fb294add[...]5cb9b804cfc02

IP: 147.161.xxx.xxx

2024-05-07 18:48:17 UTC



Detta dokument är digitalt signerat genom Penneo.com. Den digitala signeringsdatan i dokumentet är säkrad och validerad genom det datorgenererade hashvärdet hos det originella dokumentet. Dokumentet är låst och tidsstämplat med ett certifikat från en betrodd tredje part. All kryptografisk information är innesluten i denna PDF, för framtida validering om så krävs.

Hur man verifierar originaliteten hos dokumentet

Detta dokument är skyddat genom ett Adobe CDS certifikat. När du öppnar

dokumentet i Adobe Reader bör du se att dokumentet är certifierat med Penneo e-signature service <penneo@penneo.com> Detta garanterar att dokumentets innehåll inte har ändrats.

Du kan verifiera den kryptografiska informationen i dokumentet genom att använda Penneos validator, som finns på <https://penneo.com/validator>

Penneo dokumentnyckel: VEEW-U6IPQ-DQVQL-6FT1V-NHO2N-30PZZ