

# Årsredovisning

för

## Industrispår Svenska AB

556576-5889

Räkenskapsåret


2022

### Fastställelseintyg

Undertecknad styrelseledamot i Industrispår Svenska AB intygar, dels att denna kopia av årsredovisningen stämmer överens med originalet, dels att resultaträkningen och balansräkningen i årsredovisningen har fastställts på årsstämma den 23 juni 2023. Årsstämman beslutade att godkänna styrelsens förslag till resultatdisposition.

Ystad 2023-06-28

Gert Andersson



# Årsredovisning


för

## Industrispår Svenska AB

556576-5889

Räkenskapsåret

2022



Styrelsen och verkställande direktören för Industrispår Svenska AB avger följande årsredovisning för räkenskapsåret 2022.

Årsredovisningen är upprättad i svenska kronor, SEK. Om inte annat särskilt anges, redovisas alla belopp i hela kronor (kr). Uppgifter inom parentes avser föregående år.

## Förvaltningsberättelse

### Verksamheten

#### Allmänt om verksamheten

Verksamheten innehåller konsultarbeten inom järnvägsbranschen och uthyrning av utrustning. Samt förvaltning av immateriella tillgångar.

Företaget har sitt säte i Ystad.

<b>Flerårsöversikt (Tkr)</b>	<b>2022</b>	<b>2021</b>	<b>2020</b>	<b>2019</b>	<b>2018</b>
Nettoomsättning	413	427	411	411	411
Resultat efter finansiella poster	352	307	90	127	23
Soliditet (%)	97	95	88	89	73

För definitioner av nyckeltal, se redovisningsprinciper.

### Förändringar i eget kapital

	<b>Aktie- kapital</b>	<b>Reserv- fond</b>	<b>Balanserat resultat</b>	<b>Årets resultat</b>	<b>Totalt</b>
Belopp vid årets ingång	100 000	20 000	1 530 396	183 020	<b>1 833 416</b>
Disposition enligt beslut av årsstämman:					
Balanseras i ny räkning			183 020	-183 020	<b>0</b>
Årets resultat				209 655	<b>209 655</b>
<b>Belopp vid årets utgång</b>	<b>100 000</b>	<b>20 000</b>	<b>1 713 416</b>	<b>209 655</b>	<b>2 043 071</b>

### Resultatdisposition

Styrelsen föreslår att till förfogande stående vinstmedel (kronor):

balanserad vinst	1 713 416
årets vinst	209 655
	<b>1 923 071</b>

disponeras så att i ny räkning överföres	1 923 071
	<b>1 923 071</b>

Företagets resultat och ställning i övrigt framgår av efterföljande resultat- och balansräkning med noter.

## Resultaträkning

Not

2022-01-01  
-2022-12-31

2021-01-01  
-2021-12-31

### Rörelseintäkter, lagerförändringar m. m.

Nettoomsättning

412 714

426 889

**Summa rörelseintäkter, lagerförändringar m.m.**

**412 714**

**426 889**

### Rörelsekostnader

Övriga externa kostnader

-51 536

-108 408

Personalkostnader

-200

-200

Av- och nedskrivningar av materiella och immateriella  
anläggningstillgångar

-8 840

-10 792

**Summa rörelsekostnader**

**-60 576**

**-119 400**

**Rörelseresultat**

**352 138**

**307 489**

### Finansiella poster

Övriga ränteintäkter och liknande resultatposter

203

0

**Summa finansiella poster**

**203**

**0**

**Resultat efter finansiella poster**

**352 341**

**307 489**

### Bokslutsdispositioner

Förändring av periodiseringsfonder

-88 187

-76 929

**Summa bokslutsdispositioner**

**-88 187**

**-76 929**

**Resultat före skatt**

**264 154**

**230 560**

### Skatter

Skatt på årets resultat

-54 499

-47 540

**Årets resultat**

**209 655**

**183 020**

## Balansräkning

Not

2022-12-31

2021-12-31

### TILLGÅNGAR

#### Anläggningstillgångar

##### *Immateriella anläggningstillgångar*

Koncessioner, patent, licenser, varumärken samt  
liknande rättigheter

2

0

0

**Summa immateriella anläggningstillgångar**

**0**

**0**

##### *Materiella anläggningstillgångar*

Maskiner och andra tekniska anläggningar

3

0

8 840

**Summa materiella anläggningstillgångar**

**0**

**8 840**

**Summa anläggningstillgångar**

**0**

**8 840**

#### Omsättningstillgångar

##### *Kortfristiga fordringar*

Kundfordringar

1 340 575

1 129 575

Övriga fordringar

672 665

679 421

**Summa kortfristiga fordringar**

**2 013 240**

**1 808 996**

##### *Kassa och bank*

Kassa och bank

377 011

307 273

**Summa kassa och bank**

**377 011**

**307 273**

**Summa omsättningstillgångar**

**2 390 251**

**2 116 269**

**SUMMA TILLGÅNGAR**

**2 390 251**

**2 125 109**

## Balansräkning

Not

2022-12-31

2021-12-31

### EGET KAPITAL OCH SKULDER

#### Eget kapital

##### *Bundet eget kapital*

Aktiekapital

100 000

100 000

Reservfond

20 000

20 000

**Summa bundet eget kapital**

**120 000**

**120 000**

##### *Fritt eget kapital*

Balanserat resultat

1 713 416

1 530 396

Årets resultat

209 655

183 020

**Summa fritt eget kapital**

**1 923 071**

**1 713 416**

**Summa eget kapital**

**2 043 071**

**1 833 416**

#### Obeskattade reserver

Periodiseringsfonder

210 901

122 714

**Summa obeskattade reserver**

**210 901**

**122 714**

#### Kortfristiga skulder

Leverantörsskulder

0

54 375

Övriga skulder

101 280

114 605

Upplupna kostnader och förutbetalda intäkter

34 999

-1

**Summa kortfristiga skulder**

**136 279**

**168 979**

**SUMMA EGET KAPITAL OCH SKULDER**

**2 390 251**

**2 125 109**

## Noter

### Not 1 Redovisningsprinciper

#### Allmänna upplysningar

Årsredovisningen är upprättad i enlighet med årsredovisningslagen och Bokföringsnämndens allmänna råd (BFNAR 2016:10) om årsredovisning i mindre företag.

#### Avskrivning

Tillämpade avskrivningstider:

#### *Immateriella anläggningstillgångar*

Koncessioner, patent, licenser, varumärken 5 år

#### *Materiella anläggningstillgångar*

Maskiner och andra tekniska anläggningar 5 år

#### Nyckeltalsdefinitioner

Nettoomsättning

Rörelsens huvudintäkter, fakturerade kostnader, sidointäkter samt intäktskorrigeringar.

Resultat efter finansiella poster

Resultat efter finansiella intäkter och kostnader men före bokslutsdispositioner och skatter.

Soliditet (%)

Justerat eget kapital (eget kapital och obeskattade reserver med avdrag för uppskjuten skatt) i procent av balansomslutning.


### Not 2 Koncessioner, patent, licenser, varumärken samt liknande rättigheter

	2022-12-31	2021-12-31
Ingående anskaffningsvärden	83 914	83 914
<b>Utgående ackumulerade anskaffningsvärden</b>	<b>83 914</b>	<b>83 914</b>
Ingående avskrivningar	-83 914	-83 914
Årets avskrivningar	0	0
<b>Utgående ackumulerade avskrivningar</b>	<b>-83 914</b>	<b>-83 914</b>
<b>Utgående redovisat värde</b>	<b>0</b>	<b>0</b>

**Not 3 Maskiner och andra tekniska anläggningar**

	2022-12-31	2021-12-31
Ingående anskaffningsvärden	2 613 057	2 736 557
Försäljningar/utrangeringar		-123 500
<b>Utgående ackumulerade anskaffningsvärden</b>	<b>2 613 057</b>	<b>2 613 057</b>
Ingående avskrivningar	-2 604 217	-2 593 425
Årets avskrivningar	-8 840	-10 792
<b>Utgående ackumulerade avskrivningar</b>	<b>-2 613 057</b>	<b>-2 604 217</b>
<b>Utgående redovisat värde</b>	<b>0</b>	<b>8 840</b>

Ystad den 22 juni 2023

  
Gert Andersson  
Verkställande direktör

Fotokopians överensstämmelse  
med originalet intygas:

  
ANNIKA ASTROM