

Bolagsverket

2024-07-04

# Årsredovisning

för

## Dassault Systemes AB

556444-9014

Räkenskapsåret

2023

### Fastställelseintyg

Undertecknad styrelseledamot i Dassault Systemes AB intygar att resultaträkningen och balansräkningen i årsredovisningen har fastställts på årsstämma 2024-06-27. Årsstämman beslutade att godkänna styrelsens förslag till resultatdisposition.

Jag intygar också att innehållet i årsredovisningen och revisionsberättelsen stämmer överens med originalen.

Stockholm 2024-06-27



Namn: Kenneth Hallberg

**Årsredovisning**  
för  
**Dassault Systemes AB**  
556444-9014  
Räkenskapsåret  
2023<sub>a</sub>

Styrelsen och verkställande direktören för Dassault Systemes AB avger följande årsredovisning för räkenskapsåret 2023.

Årsredovisningen är upprättad i svenska kronor, SEK.

## Förvaltningsberättelse

### Information om verksamheten

Företagets huvudsakliga verksamhet är att stödja försäljningen av Dassault Systèmes 3DEXPERIENCE-plattform i Sverige, tillhandahålla konsulttjänster avseende denna, samt bedriva forskning och utveckling av vissa applikationer på 3DEXPERIENCE-plattformen. Konsulttjänsterna tillhandahålls framför allt till större bolag och rör driftsättning, support och utbildning av slutanvändare.

Moderbolaget Dassault Systèmes SE, den globala ledare inom hållbar innovation som står bakom 3DEXPERIENCE, ger företag och användare i 3DEXPERIENCE-miljön möjlighet att föreställa sig hållbara nyskapande lösningar där produkter, naturen och livet samverkar.

Dassault Systèmes 3DEXPERIENCE-plattform är en programvarulösning där kunderna kan skapa innovativa produkter och tjänster med hjälp av virtuella upplevelser. Målet är att bygga upp en ny utvecklingsmodell som kan klara de stora utmaningar som världen står inför i dag.

Bara genom att dra nytta av den virtuella världen kan vi åstadkomma en mer hållbar framtid. Eftersom den virtuella upplevelsen bygger på historien och tar sikte på framtiden är den en verklig vetenskaplig och industriell tillgång som gör det möjligt för alla innovativa krafter att finna nya funktioner och användningsområden, produkter som fyller dessa funktioner och de verktyg som behövs för att tillverka dem.

Dassault Systèmes 3DEXPERIENCE-plattform förändrar det sätt på vilket produktidéer utvecklas och produkter designas, simuleras, produceras, underhålls och återvinns: den virtuella världen utnyttjas för att förbättra den verkliga världen.

2023 var ännu ett framgångsrikt år för Dassault Systemes AB. Omsättningen ökade med 15% jämfört med 2022. Den viktigaste sektorn var återigen transport och mobilitet, där de största affärerna liksom tidigare gjordes med Scania, Volvo Car Group, Autoliv, Polestar och CEVT. Vi hade också omfattande löpande avtal med högteknologiska företag som Ericsson och Electrolux, i flyg- och försvarssektorn med Saab och BAE Systems, i hem och livsstil med H & M Hennes & Mauritz och i detaljhandelsförpackningar med Tetra Pak. I industriell utrustning och tillverkning tecknades ett nytt betydande avtal med H2 Green Steel.

Företaget har sitt säte i Stockholm.

### Väsentliga händelser under räkenskapsåret

I februari 2023, förvärvade Dassault Systemes AB kundrelationen från en annan koncernenhet; Dassault Systemes Solidworks Corporation till ett belopp om 42 303 267 SEK.

Efter aktieprogrammet för anställda "Together" som lanserades 2021, har bolaget under 2023 lanserat ett nytt aktieprogram: "Together 2". Ett flertal av Dassault Systemes AB's anställda tecknade upp sig för detta program.

### Förväntad framtida utveckling samt väsentliga risker och osäkerhetsfaktorer

Bolaget fortsätter att ha långvariga, framgångsrika partnerskap med stora multinationella företag, samt små och medelstora företag inom sektorerna transport och mobilitet samt flyg- och industriell utrustning. Dassault Systemes AB:s verksamhet har vuxit inom följande områden: högteknologi, konsumentförpackade varor samt inom energi och material.

Tillväxt och fortsatta satsningar på marknadsföring av 3DEXPERIENCE-plattformen kommer att öka kundbasen i Sverige och kommer att utöka verksamheten ytterligare till nya branscher, samtidigt som marknadsandelar inom kärnbranscherna bibehålls. Bolaget kommer att fortsätta att utveckla specifika applikationer på 3DEXPERIENCE-plattformen för den globala marknaden.

### Risk och osäkerhetsfaktorer

En överordnad premis är att en risk för företaget dels kan uppkomma ur de olika risker som det måste hantera till följd av interna och externa händelser, dels på grund av händelser inom eller utanför de områden på vilka företaget verkar.

### Hållbarhetsupplysningar

Företaget hänvisar till koncernens hållbarhetsrapport, som har upprättats enligt 6 kap. 10 § andra och tredje stycket ÅRL. Bolaget är ett helägt dotterbolag till Dassault Systèmes SE, ett europeiskt företag (societas europaea) registrerat i Frankrike och registrerat i det franska handels- och bolagsregistret under nummer 322 306 440 RCS Versailles.

### Ägarförhållanden

Moderbolaget är Dassault Systèmes SE, ett europeiskt företag som är registrerat i Frankrike, har sitt säte på 10 rue Marcel Dassault, 78140 Velizy Villacoublay och är inskrivet i det franska handels- och bolagsregistret med nummer 322 306 440 RCS Versailles. Dassault Systèmes SE är ett börsnoterat företag vars aktier är noterade på Euronext Paris.

Dassault Systèmes SE kontrolleras av Groupe Industriel Marcel Dassault SAS med säte på 9 Rond-Pont des Champs-Élysées, Marcel Dassault, 75008 Paris, Frankrike, som innehade majoriteten av rösträtterna i Dassault Systèmes SE vid räkenskapsårets slut.

Flerårsöversikt (Tkr)	2023	2022	2021	2020	2019
Nettoomsättning	920 539	799 876	744 373	765 685	742 388
Resultat efter finansiella poster	33 821	45 051	66 440	11 702	25 817
Balansomslutning	498 848	351 262	395 566	483 338	521 102
Soliditet (%)	12,9	19,4	26,2	9,9	7,2
Avkastning på eget kapital (%)	45	66	63	24	69
Kassalikviditet (%)	108	124	136	250	186
Medelantal anställda	168	155	146	139	130

### Förändringar i eget kapital

	Aktie- kapital	Reserv- fond	Balanserat resultat	Årets resultat	Totalt
Belopp vid årets ingång	100 000	20 000	30 841 699	36 798 422	67 760 121
Disposition enligt beslut av årsstämman:			36 798 422	-36 798 422	0
Utdelning			-30 000 000		-30 000 000
Optionspremier			2 638 041		2 638 041
Nyemission			2 404 213		2 404 213
Årets resultat				21 545 016	21 545 016
<b>Belopp vid årets utgång</b>	<b>100 000</b>	<b>20 000</b>	<b>42 682 375</b>	<b>21 545 016</b>	<b>64 347 391</b>

### Förslag till vinstdisposition

Styrelsen föreslår att till förfogande stående vinstmedel (kronor):

balanserad vinst	42 682 375
årets vinst	21 545 016
	<b>64 227 391</b>

fördelas enligt följande:

till aktieägare utdelas	40 000 000
i ny räkning överföres	24 227 391
	<b>64 227 391</b>

Styrelsen har vid detta förslag till utdelning beaktat bolagets soliditet samt dess allmänna ekonomiska ställning, varigenom bolagets förmåga att i rätt tid fullgöra befintliga och förutsebara betalningsförpliktelser samt potentiella förvärv och andra investeringar. Soliditeten och likviditeten är betryggande, under antagandet att bolaget fortsätter att vara lönsamt. Beträffande bolagets resultat och ställning i övrigt hänvisas till resultaträkningen, balansräkningen och kassaflödesanalysen samt noter. Det är styrelsens bedömning att den föreslagna utdelningen varken hindrar bolaget från att fullgöra sina åtaganden eller från att göra nödvändiga investeringar. Den föreslagna utdelningen kan därför motiveras med hänsyn till 17 kap 3 § 2 och 3 st aktiebolagslagen (försiktighetsregeln).

Företagets resultat och ställning i övrigt framgår av efterföljande resultat- och balansräkning samt kassaflödesanalys med noter.

Dassault Systemes AB  
Org.nr 556444-9014

5 (22)

## Resultaträkning

	Not	2023-01-01 -2023-12-31	2022-01-01 -2022-12-31
<b>Rörelsens intäkter</b>			
Nettoomsättning	2	920 538 975	799 876 143
Övriga rörelseintäkter	3	11 816	178 323
		<b>920 550 791</b>	<b>800 054 466</b>
<b>Rörelsens kostnader</b>			
Royalty		-435 166 529	-352 092 130
Övriga externa kostnader	4, 5	-190 043 446	-172 430 160
Personalkostnader	6	-259 519 377	-238 554 249
Avskrivningar och nedskrivningar av materiella och immateriella anläggningstillgångar		-3 076 828	-1 707 227
		<b>-887 806 181</b>	<b>-764 783 766</b>
<b>Rörelseresultat</b>	7	<b>32 744 611</b>	<b>35 270 700</b>
<b>Resultat från finansiella poster</b>			
Övriga ränteintäkter och liknande resultatposter	8	5 931 046	10 623 951
Räntekostnader och liknande resultatposter	9	-4 854 170	-843 492
		<b>1 076 876</b>	<b>9 780 459</b>
<b>Resultat efter finansiella poster</b>		<b>33 821 487</b>	<b>45 051 159</b>
Bokslutsdispositioner	10	-10 469 102	1 369 088
<b>Resultat före skatt</b>		<b>23 352 385</b>	<b>46 420 247</b>
Skatt på årets resultat	11	-1 807 368	-9 621 825
<b>Årets resultat</b>		<b>21 545 016</b>	<b>36 798 422</b>

2024070429857

<b>Balansräkning</b>	<b>Not</b>	<b>2023-12-31</b>	<b>2022-12-31</b>
<b>TILLGÅNGAR</b>			
<b>Anläggningstillgångar</b>			
<i>Immateriella anläggningstillgångar</i>			
Koncessioner, patent, licenser, varumärken samt liknande rättigheter	12	40 237 029	501 262
Goodwill	13	0	0
		<b>40 237 029</b>	<b>501 262</b>
<i>Materiella anläggningstillgångar</i>			
Maskiner och andra tekniska anläggningar	14	2 121 120	286 813
		<b>2 121 120</b>	<b>286 813</b>
<i>Finansiella anläggningstillgångar</i>			
Andra långfristiga fordringar	15	2 827 229	777 163
		<b>2 827 229</b>	<b>777 163</b>
<b>Summa anläggningstillgångar</b>		<b>45 185 378</b>	<b>1 565 238</b>
<b>Omsättningstillgångar</b>			
<i>Kortfristiga fordringar</i>			
Kundfordringar		171 484 080	177 729 386
Fordringar hos koncernföretag		206 257 248	117 414 760
Aktuella skattefordringar		18 887 946	22 294 081
Övriga kortfristiga fordringar		31 480 299	23 309 365
Förutbetalda kostnader och upplupna intäkter	16	3 700 263	3 093 439
		<b>431 809 837</b>	<b>343 841 031</b>
<i>Kassa och bank</i>	17	21 853 226	5 856 029
<b>Summa omsättningstillgångar</b>		<b>453 663 062</b>	<b>349 697 060</b>
<b>SUMMA TILLGÅNGAR</b>		<b>498 848 439</b>	<b>351 262 298</b>

Dassault Systemes AB  
Org.nr 556444-9014

7 (22)

## Balansräkning

Not

2023-12-31

2022-12-31

### EGET KAPITAL OCH SKULDER

#### Eget kapital

18, 19

#### *Bundet eget kapital*

Aktiekapital

100 000

100 000

Reservfond

20 000

20 000

120 000

120 000

#### *Fritt eget kapital*

Balanserad vinst eller förlust

42 682 375

30 841 699

Årets resultat

21 545 016

36 798 422

64 227 391

67 640 121

**Summa eget kapital**

64 347 391

67 760 121

**Obeskattade reserver**

20

10 750 973

281 870

#### **Avsättningar**

Övriga avsättningar

21

3 812 031

777 163

**Summa avsättningar**

3 812 031

777 163

#### **Kortfristiga skulder**

Leverantörsskulder

6 772 119

2 230 586

Skulder till koncernföretag

85 938 311

42 004 547

Övriga kortfristiga skulder

33 326 934

36 762 266

Upplupna kostnader och förutbetalda intäkter

22

293 900 680

201 445 745

**Summa kortfristiga skulder**

419 938 044

282 443 144

**SUMMA EGET KAPITAL OCH SKULDER**

498 848 439

351 262 298

a

<b>Kassaflödesanalys</b>	<b>Not</b>	<b>2023-01-01 -2023-12-31</b>	<b>2022-01-01 -2022-12-31</b>
<b>Den löpande verksamheten</b>			
Rörelseresultat		32 744 611	35 270 700
Justeringar för poster som inte ingår i kassaflödet	23	11 153 949	2 913 698
Erhållen ränta mm		5 931 046	10 623 951
Erlagd ränta		-4 854 170	-843 492
Betald inkomstskatt		1 598 767	-27 492 396
<b>Kassaflöde från den löpande verksamheten före förändring av rörelsekapital</b>		<b>46 574 203</b>	<b>20 472 461</b>
<b>Kassaflöde från förändring av rörelsekapitalet</b>			
Förändring av kundfordringar		6 245 306	18 828 854
Förändring av övriga kortfristiga fordringar		-97 620 246	34 141 479
Förändring av leverantörsskulder		4 541 533	-1 107 731
Förändring av övriga kortfristiga rörelseskulder		132 953 367	-4 831 969
<b>Kassaflöde från den löpande verksamheten</b>		<b>92 694 163</b>	<b>67 503 094</b>
<b>Investeringsverksamheten</b>			
Investeringar i immateriella anläggningstillgångar		-42 303 267	0
Investeringar i materiella anläggningstillgångar		-2 343 634	-240 098
Investeringar i finansiella anläggningstillgångar		-2 050 065	1 025 213
<b>Kassaflöde från investeringsverksamheten</b>		<b>-46 696 966</b>	<b>785 115</b>
<b>Finansieringsverksamheten</b>			
Utbetald utdelning		-30 000 000	-75 000 000
<b>Kassaflöde från finansieringsverksamheten</b>		<b>-30 000 000</b>	<b>-75 000 000</b>
<b>Årets kassaflöde</b>		<b>15 997 197</b>	<b>-6 711 791</b>
<b>Likvida medel vid årets början</b>			
Likvida medel vid årets början		5 856 029	12 567 820
<b>Likvida medel vid årets slut</b>		<b>21 853 226</b>	<b>5 856 029</b>

## Noter

### Not 1 Redovisnings- och värderingsprinciper

#### Allmänna upplysningar

Årsredovisningen är upprättad i enlighet med årsredovisningslagen och BFNAR 2012:1 Årsredovisning och koncernredovisning (K3).

Redovisningsprinciperna är oförändrade jämfört med föregående år.

#### Intäktsredovisning

Intäkter har tagits upp till verkligt värde av vad som erhållits eller kommer att erhållas och redovisas i den omfattning det är sannolikt att de ekonomiska fördelarna kommer att tillgodogöras bolaget och intäkterna kan beräknas på ett tillförlitligt sätt.

Intäkter från konsulttjänster intäktsredovisas när tjänsten tillhandahålls. Intäkter värderas till det verkliga värdet av vad som erhållits eller kommer att erhållas, och motsvarar de belopp som erhålls för efter avdrag för rabatter, mervärdesskatt etc. Bolaget redovisar en intäkt när dess belopp kan mätas på ett tillförlitligt sätt, det är sannolikt att framtida ekonomiska fördelar kommer att tillfalla företaget och särskilda kriterier har uppfyllts. Intäkterna hänför sig främst från två olika intäktsströmmar: (1) nya programlicenser, underhåll samt produktutveckling och teknisk support (2) konsulttjänster, utbildning och andra intäkter.

(1) Licensavtal där det förekommer ej levererade komponenter, vilka är en förutsättning för funktionaliteten av programvaran, intäktsförs i sin helhet när dessa komponenter levereras.

Licensintäkterna redovisas när samtliga följande krav är uppfyllda:

- \*påskrivet avtal finns,
- \*leverans och acceptans har skett,
- \* intäkter och tillhörande kostnader kan beräknas på ett tillförlitligt sätt,
- \*och att det är sannolikt att de ekonomiska fördelar som är förknippade med transaktionen kommer att tillfalla bolaget

I de fall när något av de fyra kriterierna inte uppfylls, periodiseras licensintäkter tills alla kriterier är uppfyllda.

Underhållsintäkter är de avgifter kunderna betalar för att erhålla rätt att uppgradera programvaran till nya versioner samt avgifter för kundsupport. Dessa avgifter inkluderar ej konsultkostnader för installation av uppdaterad programvara. Underhållsintäkterna redovisas linjärt över kontraktperiodens längd.

(2) Konsulttjänster och utbildning i samband med implementering redovisas separat från licensintäkterna och intäktsförs i takt med att tjänsterna levereras. Färdigställandegraden på sådana tjänster fastställs genom beräkning av nedlagd tid. Om tjänster, såsom omfattande kundanpassningar, är en förutsättning för funktionaliteten av programvaran och om tjänsten ingår som en del av den totala leveransen intäktsförs både licensintäkter och intäkter från tjänster succesivt i takt med att leverans sker.

Konsulttjänster utförs huvudsakligen på löpande räkning, varvid intäkterna redovisas i den takt arbetet utförs.

### **Pågående tjänsteuppdrag**

Inkomster från uppdrag till fast pris redovisas som intäkt enligt uppdragens respektive färdigställandegrad, så kallad successiv vinstavräkning. Färdigställandegraden fastställs huvudsakligen genom att jämföra nedlagda uppdragsutgifter med totala uppdragsutgifter.

När utfallet kan beräknas på ett tillförlitligt sätt redovisas uppdragsinkomsten och hänförliga uppdragsutgifter i resultaträkningen med utgångspunkt från färdigställandegraden av aktiviteterna på balansdagen.

Om det ekonomiska utfallet av ett uppdrag inte kan beräknas på ett tillförlitligt sätt redovisas en intäkt endast med ett belopp som motsvarar de uppkomna uppdragsutgifter som sannolikt kommer att ersättas av beställaren. Om det är sannolikt att de totala uppdragsutgifterna kommer att överstiga den totala uppdragsinkomsten från ett uppdrag redovisas den befärade förlusten som en kostnad omgående i resultaträkningen.

### **Anläggningstillgångar**

#### ***Immateriella anläggningstillgångar***

Immateriella anläggningstillgångar redovisas till anskaffningsvärde med avdrag för ackumulerade avskrivningar och eventuella nedskrivningar. Tillgångarna skrivs av linjärt över tillgångarnas bedömda nyttjandeperiod. Nyttjandeperioden omprövas per varje balansdag. Pågående projekt skrivs inte av utan nedskrivningsprövas årligen. Följande nyttjandeperioder tillämpas:

Balanserade utgifter för utveckling av mjukvara	2-7 år
Övriga kundrelationer	5-15 år
Goodwill	5 år

#### ***Materiella anläggningstillgångar:***

Materiella anläggningstillgångar redovisas till anskaffningsvärde minskat med ackumulerade avskrivningar enligt plan och eventuella nedskrivningar. Tillgångarna skrivs av linjärt över tillgångens bedömda nyttjandeperiod förutom mark som inte skrivs av. Nyttjandeperioden omprövas per varje balansdag. Följande nyttjandeperioder tillämpas:

Inventarier, verktyg och maskiner	3-6 år
-----------------------------------	--------

Avskrivningsperiod för goodwill är beräknad utifrån den period som posten bedöms generera ekonomiska fördelar.

Vid bedömning av anläggningstillgångarnas värde behöver uppskattningar göras för att fastställa det verkliga värdet och undersöka eventuellt nedskrivningsbehov. För att beräkna det verkliga värdet uppskattar bolaget det förväntade kassaflödet från tillgångarna och den kassagenererande enhet till vilken tillgångarna hör genom att använda en tillförlitlig diskonteringsränta för att beräkna nuvärdet på kassaflödet.

#### ***Aktivering av internt utarbetade immateriella anläggningstillgångar***

Utgifter som uppkommer under utvecklingsfasen aktiveras när följande förutsättningar är uppfyllda; det är tekniskt och ekonomiskt möjligt för företaget att färdigställa den immateriella tillgången, företagets avsikt är att färdigställa den immateriella tillgången samt att ekonomiska och andra resurser för att

fullfölja utvecklingen och för att använda eller sälja tillgången existerar, det är sannolikt att den immateriella tillgången kommer att generera framtida ekonomiska fördelar och företaget kan på ett tillförlitligt sätt beräkna de utgifter som är hänförliga till tillgången under dess utveckling. De utgifter som inte uppfyller dessa förutsättningar kostnadsförs när de inträffar.

#### ***Nedskrivningsprövning av finansiella anläggningstillgångar***

Vid varje balansdag bedömer Bolaget om det finns någon indikation på nedskrivningsbehov i någon av de finansiella anläggningstillgångarna. Nedskrivning sker om värdenedgången bedöms vara bestående. Nedskrivning redovisas i resultaträkningsposten i raden resultat från andelar i koncernföretag. Nedskrivning för tillgångar värderade till upplupet anskaffningsvärde beräknas som skillnaden mellan tillgångens redovisade värde och nuvärdet av företagsledningens bästa uppskattning av de framtida kassaflödena diskonterade med tillgångens ursprungliga effektivränta. För tillgångar med rörlig ränta används den på balansdagen aktuella räntan som diskonteringsränta.

#### **Finansiella instrument**

Finansiella instrument värderas utifrån anskaffningsvärdet. Instrumentet redovisas i balansräkningen när bolaget blir part i instrumentets avtalsmässiga villkor. Finansiella tillgångar tas bort från balansräkningen när rätten att erhålla kassaflöden från instrumentet har löpt ut eller överförts och bolaget har överfört i stort sett alla risker och förmåner som är förknippade med äganderätten. Finansiella skulder tas bort från balansräkningen när förpliktelserna har reglerats eller på annat sätt upphört.

Som en del av aktieprogrammet för anställda är kvittningswarranten ett finansiellt instrument som täcker värdet av de syntetiska optioner som hör till detta program. Warranten är ett derivat, ett komplext finansiellt instrument som ska redovisas enligt aktiebolagslagen.

#### ***Kundfordringar/kortfristiga fordringar***

Kundfordringar och kortfristiga fordringar redovisas som omsättningstillgångar med undantag för poster med förfallodag mer än 12 månader efter balansdagen, vilka klassificeras som anläggningstillgångar. Fordringar tas upp till det belopp som förväntas bli inbetalt efter avdrag för individuellt bedömda osäkra fordringar. Fordringar som är räntefria eller som löper med ränta som avviker från marknadsräntan och har en löptid överstigande 12 månader, redovisas till ett diskonterat nuvärde och tidsvärdeförändringen redovisas som ränteintäkt i resultaträkningen.

#### ***Övriga tillgångar, avsättningar och skulder***

Övriga tillgångar, avsättningar och skulder har värderats till anskaffningsvärden om inget annat anges nedan.

#### ***Låneskulder och leverantörsskulder***

Låneskulder redovisas initialt till anskaffningsvärde efter avdrag för transaktionskostnader (upplupet anskaffningsvärde). Skiljer sig det redovisade beloppet från det belopp som ska återbetalas vid förfallotidpunkten periodiseras mellanskillnaden som räntekostnad över lånets löptid med hjälp av instrumentets effektivränta. Härigenom överensstämmer vid förfallotidpunkten det redovisade beloppet och det belopp som ska återbetalas.

Kortfristiga leverantörsskulder redovisas till anskaffningsvärde.

#### ***Kvittning av finansiell fordran och finansiell skuld***

En finansiell tillgång och en finansiell skuld kvittas och redovisas med ett nettobelopp i balansräkningen endast då legal kvittningsrätt föreligger samt då en reglering med ett nettobelopp avses ske eller då en samtida avyttring av tillgången och reglering av skulden avses ske.

### ***Fordringar och skulder i utländsk valuta***

Monetära fordringar och skulder i utländsk valuta har räknats om till balansdagens kurs.

Valutakursdifferenser som uppkommer vid reglering eller omräkning av monetära poster redovisas i resultaträkningen det räkenskapsår de uppkommer, antingen som en rörelsepost eller som en finansiell post utifrån den underliggande affärshändelsen.

### **Cash pooling**

Klassificeringen av cash pool har ändrats under 2023, det är klassificerat som koncern fordringar/skulder, tidigare var det klassificerat som kassa och bank. Denna nya klassificeringen har ändrat föregående års balans i tillgångarna, not 17 är även ändrad då cash pool inte anses vara kassa utan en koncernfordran. Förändring har även skett i kassaflödet.

	Ingående balans innan förändring	Ingående balans efter förändring
<u>Tillgångar</u>		
Koncernfordringar	22 469 347	117 414 760
Kassa och bank	100 801 442	5 856 029
<u>Kassaflöde</u>		
Förändring i kortfristiga fordringar	- 9 787 628	34 141 479
Kassaflöde	14 359 019	67 503 095
Årets kassaflöde	-59 855 866	-6 711 791
Koncernskulder	160 657 308	12 567 820
Likvida medel vid årets slut	100 801 442	5 856 029

### **Leasingavtal**

Företaget redovisar samtliga leasingavtal som operationella leasingavtal. Operationella leasingavtal redovisas som en kostnad linjärt över leasingperioden.

### **Inkomstskatter**

Total skatt utgörs av aktuell skatt och uppskjuten skatt. Skatter redovisas i resultaträkningen, utom då underliggande transaktion redovisas direkt mot eget kapital varvid tillhörande skatteeffekter redovisas i eget kapital.

#### ***Aktuell skatt***

Aktuell skatt avser inkomstskatt för innevarande räkenskapsår samt den del av tidigare räkenskapsårs inkomstskatt som ännu inte redovisats. Aktuell skatt beräknas utifrån den skattesats som gäller per balansdagen.

#### ***Uppskjuten skatt***

Uppskjuten skatt är inkomstskatt som avser framtida räkenskapsår till följd av tidigare händelser. Redovisning sker enligt balansräkningsmetoden. Enligt denna metod redovisas uppskjutna skatteskulder och uppskjutna skattefordringar på temporära skillnader som uppstår mellan bokförda respektive skattemässiga värden för tillgångar och skulder samt för övriga skattemässiga avdrag eller underskott.

Uppskjutna skattefordringar nettoredovisas mot uppskjutna skatteskulder endast om de kan betalas med ett nettobelopp. Uppskjuten skatt beräknas utifrån gällande skattesats på balansdagen. Effekter av förändringar i gällande skattesatser resultatförs i den period förändringen lagstadsats. Uppskjuten skattefordran redovisas som finansiell anläggningstillgång och uppskjuten skatteskuld som avsättning.

Uppskjuten skattefordran avseende underskottsavdrag eller andra framtida skattemässiga avdrag redovisas i den omfattning det är sannolikt att avdragen kan avräknas mot framtida skattemässiga överskott.

På grund av sambandet mellan redovisning och beskattning särredovisas inte den uppskjutna skatteskulden som är hänförlig till obeskattade reserver.

#### **Avsättningar**

Avsättningar redovisas när det finns en legal eller informell förpliktelse till följd av en tidigare händelse, det är sannolikt att ett utflöde av resurser kommer att krävas för att reglera förpliktelsen och beloppen kan uppskattas på ett tillförlitligt sätt. Tidpunkten eller beloppet för utflödet kan fortfarande vara osäker.

Avsättningar för omstruktureringar redovisas bara om en fastställd och utförlig omstruktureringsplan har utarbetats och införts, eller om företaget minst har offentliggjort planens huvuddrag till dem som berörs av den. Avsättningar redovisas inte för utgifter som hör samman med den framtida verksamheten.

En avsättning redovisas till den bästa uppskattningen av det belopp som krävs för att reglera förpliktelsen på balansdagen. En avsättning tas endast i anspråk för de utgifter som avsättningen ursprungligen var avsedd för. Avsättningar diskonteras till sina nuvärden där pengars tidsvärde är väsentligt.

#### **Ersättningar till anställda**

##### *Pensioner*

Pensioner och andra ersättningar som ges efter anställningens upphörande kan klassificeras som avgiftsbestämda eller förmånsbestämda pensionsplaner. Bolaget har såväl avgiftsbestämda som förmånsbestämda pensionsplaner.

För avgiftsbestämda pensionsplaner betalar bolaget fastställda premier till bestämda försäkringsbolag och har inga skyldigheter att betala några ytterligare avgifter. Bolagets resultat påverkas i takt med att förmånen intjänas, vilket normalt sett sammanfaller med tidpunkten då premien betalas.

För förmånsbestämda pensionsförpliktelser har företaget en förpliktelse att lämna överenskomna ersättningar till nuvarande och tidigare anställda. Företaget bär i allt väsentligt risken att ersättningarna kommer att kosta mer än förväntat (aktuariell risk) dels risken att avkastningen på tillgångarna avviker från förväntningarna (investeringsrisk). Investeringsrisk föreligger även om tillgångarna är överförda till ett annat företag.

Företagets förmånsbestämda planer är sådana att en pensionspremie betalas, varför företaget tillämpar förenklingsreglerna och redovisar dessa pensionspremier såsom avgiftsbestämda. För avgiftsbestämda pensionsplaner betalar bolaget fastställda premier till bestämt försäkringsbolag och har inga skyldigheter att betala några ytterligare avgifter. Bolagets resultat påverkas i takt med att förmånen intjänas, vilket normalt sett sammanfaller med tidpunkten då premien betalas.

##### *Aktieplan för anställda*

Koncernen lanserade ett aktieprogram för anställda.

Det här programmet erbjöd de anställda möjligheten att teckna sig för ett aktieprogram (som regleras med egetkapitalinstrument) till ett diskonterat preferenspris på 15 procent jämfört med det aritmetiska genomsnittspriset för Dassault Systemes aktie, viktat enligt handelsvolymerna på Euronext-marknaden under 20 sessioner som föregick datumet (referenspriset) när teckningspriset fastställs.

När en anställd har tecknat sig för aktieprogrammet är det inte kopplat till något krav på en specifik anställningstid. Andelarna måste innehas under fem år, förutom för fall där tidig inlösen täcks av reglerna för programmet.

#### ***Aktierelaterade ersättningar***

Vissa anställda i bolaget deltar i aktieoptionsprogram där det närmaste moderbolaget, Dassault Systèmes SE, har beviljat aktieoptioner i utbyte mot tjänster som de anställda tillhandahåller bolaget. Det totala beloppet som ska kostnadsföras redovisas i resultaträkningen som en personalkostnad och i balansräkningen som balanserad vinst/förlust fördelat över intjänandeperioden. När en bedömning ändras för hur många egetkapitalinstrument som kommer att intjänas redovisas denna avvikelse i resultaträkningen i den period som den ändrade bedömningen görs. De sociala avgifter som uppkommer vid utdelningen av aktieoptioner redovisas som en personalkostnad och en skuld. Efterföljande omvärderingar redovisas i resultaträkningen.

#### ***Exceptionella kostnader***

Exceptionella kostnader är sådana kostnader som på grund av sin storlek eller förekomst avviker markant från vad som normalt förekommer i företaget.

#### **Kassaflödesanalys**

Kassaflödesanalysen upprättas enligt indirekt metod. Det redovisade kassaflödet omfattar endast transaktioner som medfört in- eller utbetalningar.

#### **Nyckeltalsdefinitioner**

Nettoomsättning

Rörelsens huvudintäkter, fakturerade kostnader, sidointäkter samt intäktskorrigeringar.

Resultat efter finansiella poster

Resultat efter finansiella intäkter och kostnader men före bokslutsdispositioner och skatter.

Balansomslutning

Företagets samlade tillgångar.

Soliditet (%)

Justerat eget kapital (eget kapital och obeskattade reserver med avdrag för uppskjuten skatt) i procent av balansomslutning.

Avkastning eget kapital (%)

Lönsamhet i förhållande till bolagets totala tillgångar.

Kassalikviditet (%)

Bolagets likvida medel som andel av de kortfristiga skulderna.

**Not 2 Nettoomsättningens fördelning**

	2023	2022
<b>Nettoomsättningen per rörelsegren</b>		
Mjukvaror	745 378 098	619 445 993
Tjänster	175 160 877	180 430 150
	<b>920 538 975</b>	<b>799 876 143</b>
<b>Nettoomsättningen per geografisk marknad</b>		
Europa	858 827 178	738 700 377
USA	59 741 207	59 433 204
Övriga	1 970 590	1 742 562
	<b>920 538 975</b>	<b>799 876 143</b>

**Not 3 Övriga rörelseintäkter**

	2023	2022
Övrigt	11 816	178 323
	<b>11 816</b>	<b>178 323</b>

**Not 4 Leasingavtal - Operationell leasing leasetagare**

Årets leasingkostnader avseende leasingavtal, uppgår till 10 284 967 kronor (8 456 831 kronor).

Framtida leasingavgifter, för icke uppsägningsbara leasingavtal, förfaller till betalning enligt följande:

	2023	2022
Inom ett år	9 442 747	9 014 570
Senare än ett år men inom fem år	8 674 613	7 160 738
	<b>18 117 360</b>	<b>16 175 308</b>

**Not 5 Arvode till revisorer**

Med revisionsuppdrag avses granskning av årsredovisningen och bokföringen samt styrelsens och verkställande direktörens förvaltning, övriga arbetsuppgifter som det ankommer på bolagets revisor att utföra samt rådgivning eller annat biträde som föranleds av iakttagelser vid sådan granskning eller genomförandet av sådana övriga arbetsuppgifter.

Övriga tjänster är sådant som inte ingår i revisionsuppdrag, revisionsverksamhet eller skatterådgivning.

	2023	2022
<b>PricewaterhouseCoopers AB</b>		
Revisionsuppdrag	485 791	437 000
	<b>485 791</b>	<b>437 000</b>

**Not 6 Anställda och personalkostnader**

	2023	2022
<b>Medelantalet anställda</b>		
·Kvinnor	31	28
Män	137	127
	<b>168</b>	<b>155</b>
<b>Löner och andra ersättningar</b>		
Styrelse och verkställande direktör	1 691 819	1 714 271
Tantiem och liknande ersättning till styrelse och verkställande direktör		0
Övriga anställda	149 070 201	136 244 444
	<b>150 762 020</b>	<b>137 958 715</b>
<b>Sociala kostnader</b>		
Pensionskostnader för styrelse och verkställande direktör	359 601	406 514
Pensionskostnader för övriga anställda	35 535 028	34 250 731
Övriga sociala avgifter enligt lag och avtal	50 184 848	45 913 319
	<b>86 079 477</b>	<b>80 570 564</b>
<b>Totala löner, ersättningar, sociala kostnader och pensionskostnader</b>	<b>236 841 497</b>	<b>218 529 279</b>
<b>Könsfördelning bland ledande befattningshavare</b>		
Andel män i styrelsen	100 %	100 %

Dassault Systemes AB  
Org.nr 556444-9014

17 (22)

### Not 7 Inköp och försäljning mellan koncernföretag

	2023	2022
Andel av årets totala inköp som skett från andra företag i koncernen	65,00 %	62,00 %
Andel av årets totala försäljningar som skett till andra företag i koncernen	14,00 %	14,00 %

### Not 8 Övriga ränteintäkter och liknande resultatposter

	2023	2022
Ränteintäkter från koncernföretag	3 505 313	632 456
Övriga ränteintäkter	827 456	6 471
Kursdifferenser	1 598 277	9 985 024
	<b>5 931 046</b>	<b>10 623 951</b>

### Not 9 Räntekostnader och liknande resultatposter

	2023	2022
Övriga räntekostnader	19 972	141 884
Kursdifferenser	4 834 198	701 608
	<b>4 854 170</b>	<b>843 492</b>

### Not 10 Bokslutsdispositioner

	2023	2022
Överavskrivning	-10 562 807	-136 372
Återföring av överavskrivning	93 715	1 505 460
	<b>-10 469 092</b>	<b>1 369 088</b>

Dassault Systemes AB  
Org.nr 556444-9014

18 (22)

### Not 11 Aktuell och uppskjuten skatt

	2023	2022
<b>Skatt på årets resultat</b>		
Aktuell skatt	-5 861 635	-10 008 977
Justering avseende tidigare år	4 054 267	387 152
<b>Totalt redovisad skatt</b>	<b>-1 807 368</b>	<b>-9 621 825</b>

	2023		2022	
	Procent	Belopp	Procent	Belopp
Redovisat resultat före skatt		23 352 385		46 420 247
Skatt enligt gällande skattesats	20,60	-4 810 593	20,60	-9 562 571
Skatteeffekt av ej avdragsgilla kostnader		-1 335 851		-453 246
Skatteeffekt av ej skattepliktiga intäkter		284 807		1 798
Justering avseende skatter för föregående år		4 054 267		387 152
Skattereduktion inventarier				5 042
<b>Totalt redovisad skatt</b>	<b>7,74</b>	<b>-1 807 368</b>	<b>20,60</b>	<b>-9 621 825</b>

### Not 12 Koncessioner, patent, licenser, varumärken samt liknande rättigheter

	2023-12-31	2022-12-31
Ingående anskaffningsvärden	17 687 616	17 687 616
	42 303 267	
<b>Utgående ackumulerade anskaffningsvärden</b>	<b>59 990 883</b>	<b>17 687 616</b>
Ingående avskrivningar	-17 186 354	-16 995 417
Årets avskrivningar	-2 567 500	-190 937
<b>Utgående ackumulerade avskrivningar</b>	<b>-19 753 854</b>	<b>-17 186 354</b>
<b>Utgående redovisat värde</b>	<b>40 237 029</b>	<b>501 262</b>

### Not 13 Goodwill

	2023-12-31	2022-12-31
Ingående anskaffningsvärden	33 746 941	33 746 941
<b>Utgående ackumulerade anskaffningsvärden</b>	<b>33 746 941</b>	<b>33 746 941</b>
Ingående avskrivningar	-33 746 941	-32 394 634
Årets avskrivningar		-1 352 307
<b>Utgående ackumulerade avskrivningar</b>	<b>-33 746 941</b>	<b>-33 746 941</b>
<b>Utgående redovisat värde</b>	<b>0</b>	<b>0</b>

**Not 14 Maskiner och andra tekniska anläggningar**

	2023-12-31	2022-12-31
Ingående anskaffningsvärden	7 709 565	7 469 467
Inköp	2 343 634	240 098
<b>Utgående ackumulerade anskaffningsvärden</b>	<b>10 053 199</b>	<b>7 709 565</b>
Ingående avskrivningar	-7 422 752	-7 258 815
Årets avskrivningar	-509 327	-163 937
<b>Utgående ackumulerade avskrivningar</b>	<b>-7 932 079</b>	<b>-7 422 752</b>
<b>Utgående redovisat värde</b>	<b>2 121 120</b>	<b>286 813</b>

**Not 15 Andra långfristiga fordringar**

	2023-12-31	2022-12-31
Ingående anskaffningsvärden	777 163	1 802 376
Tillkommande fordringar	2 050 066	0
Avgående fordringar	0	-1 025 213
<b>Utgående ackumulerade anskaffningsvärden</b>	<b>2 827 229</b>	<b>777 163</b>
<b>Utgående redovisat värde</b>	<b>2 827 229</b>	<b>777 163</b>

**Not 16 Förutbetalda kostnader och upplupna intäkter**

	2023-12-31	2022-12-31
Förutbetald hyra	2 367 175	2 225 130
Övriga förutbetalda kostnader	1 333 088	868 309
	<b>3 700 263</b>	<b>3 093 439</b>

**Not 17 Likvida medel**

	2023-12-31	2022-12-31
<b>Likvida medel</b>		
Banktillgodohavanden	21 853 226	5 856 029
	<b>21 853 226</b>	<b>5 856 029</b>

**Not 18 Antal aktier och kvotvärde**

	Antal aktier	Kvotvärde
Namn		
Antal A-Aktier	100	1 000
	100	

2023-12-31

**Not 19 Disposition av vinst eller förlust**

**Förslag till vinstdisposition**

Styrelsen föreslår att till förfogande stående vinstmedel:

balanserad vinst	42 682 375
årets vinst	21 545 016
	<b>64 227 391</b>

fördelas enligt följande:

till aktieägare utdelas	40 000 000
i ny räkning överföres	24 227 391
	<b>64 227 391</b>

**Not 20 Obeskattade reserver**

2023-12-31

2022-12-31

Överavskrivning	10 750 973	281 870
	<b>10 750 973</b>	<b>281 870</b>

**Not 21 Övriga avsättningar**

2023-12-31

2022-12-31

Stock Appreciation Rights, omvärdering av skuld	2 753 041	777 163
Övriga avsättningar	1 058 990	0
	<b>3 812 031</b>	<b>777 163</b>

**Not 22 Upplupna kostnader och förutbetalda intäkter**

2023-12-31

2022-12-31

Löneskatt	6 889 720	6 666 059
Semesterlöneskuld	30 287 034	27 816 972
Upplupna löner	25 638 641	25 759 175
Förutbetalda intäkter	230 412 028	138 797 084
Övriga poster	7 562 976	9 072 514
	<b>300 790 399</b>	<b>208 111 804</b>

**Not 23 Justering för poster som inte ingår i kassaflödet**

2023-12-31

2022-12-31

Avskrivningar	3 076 827	1 707 181
Avsättning – skuld avseende Stock Appreciation Rights (SAR)	1 975 877	-1 025 213
Justering SOP över EK	5 042 255	2 231 684
Övriga avsättningar	1 058 990	
	<b>11 153 949</b>	<b>2 913 652</b>

## Not 24 Uppskattning och bedömningar

### Intäktsredovisning

Innan uppstarten av konsultprojekten gör bolaget en uppskattning av samtliga kostnader för projektet för att bedöma om det kommer bli lönsamt samt för att kunna mäta färdigställandegraden i projektet under dess gång då detta mäts genom att jämföra uppkomna kostnader i projektet med de totala beräknade projektkostnaderna.

Innan någon försäljning intäktsförs bedömer bolaget sannolikheten för att få betalt från den aktuella kunden. Om bolaget inte kan dra slutsatsen att det är mer troligt att de får betalt än att de inte kommer att få betalt sker intäktsföringen först efter att kunden har betalat.

### Bonus och provisioner

Vid fastställande av bonus och provisioner för räkenskapsåret bokförs en reservering baserad på årsbudgeten tillsammans med de utbetalningar som redan skett under året. Uppskattningar görs för att bestämma årsbudgeten, exempelvis uppskattas vissa kvantitets- och vissa kvalitetsmål. Efter räkenskapsårets slut kan justeringar av reserveringen bli nödvändig där effekten kommer först under följande räkenskapsår.

Den reservering som finns bokförd per balansdagen uppgår till 15 302 054 kronor (15 171 624 kronor).

### Aktierelaterade ersättningar

Ett belopp om 5 042 254 kronor (2022: 2 231 684 kronor) har bokförts i resultaträkningen för planen för år 2023 avseende:

- tilldelade personaloptioner till ett belopp om 2 638 041 (2022: 2 231 684 kr)

Under 2023 har personaloptioner utnyttjats till ett värde av 890 290 kronor (2022: 172 821 kronor);

- "Together" planen 2023 till ett belopp om 2 404 214 kronor (2022: 0 kronor)

### Nedskrivning av anläggningstillgångar

Vid mätning av anläggningstillgångar andra än finansiella tillgångar, särskilt goodwill och immateriella tillgångar med obestämd nyttjandeperiod, ska uppskattningar göras för att bestämma deras verkliga värde för att bedöma om de är försämrade. För att bestämma verkligt värde uppskattar styrelsemötena de förväntade kassaflödena från tillgångar och de kassagenererande enheterna som de tillhör, och tillämpar en lämplig diskonteringsränta för beräkning av nuvärdet av dessa kassaflöden.

Årets nedskrivning uppgår till 0 kronor (0 kronor).

### Not 25 Väsentliga händelser efter räkenskapsårets slut


Bolaget har ingen verksamhet som är exponerad mot varken Ukraina eller Ryssland och påverkas inte direkt av den rådande situationen. Den globala kris som kriget orsakat påverkar oss inte direkt och vi fortsätter att observera hur samhället och världen hanterar situationen.

Den 22:a mars 2024, valdes Marc Overton till bolagets styrelseledamot och styrelseordförande som ersättare för John Kitchingman.

Stockholm, den 14 Juni 2024.



Kenneth Hallberg  
Verkställande direktör



Marc Overton  
Ordförande

Jean Balleidier

Olivier Ribet

Vår revisionsberättelse har lämnats den 14 juni 2024

PricewaterhouseCoopers AB



Oskar Thorslund  
Auktoriserad revisor

**Not 25 Väsentliga händelser efter räkenskapsårets slut**

Bolaget har ingen verksamhet som är exponerad mot varken Ukraina eller Ryssland och påverkas inte direkt av den rådande situationen. Den globala kris som kriget orsakat påverkar oss inte direkt och vi fortsätter att observera hur samhället och världen hanterar situationen.

Den 22:a mars 2024, valdes Marc Overton till bolagets styrelseledamot och styrelseordförande som ersättare för John Kitchingman.

Stockholm, den 14 Juni 2024.

Kenneth Hallberg  
Verkställande direktör



Jean Balleidier

Marc Overton  
Ordförande



Olivier Ribet

Vår revisionsberättelse har lämnats

PricewaterhouseCoopers AB

Oskar Thorslund  
Auktoriserad revisor



Dassault Systemes AB  
Org.nr 556444-9014

22 (22) - 3/3


## Not 25 Väsentliga händelser efter räkenskapsårets slut

Bolaget har ingen verksamhet som är exponerad mot varken Ukraina eller Ryssland och påverkas inte direkt av den rådande situationen. Den globala kris som kriget orsakat påverkar oss inte direkt och vi fortsätter att observera hur samhället och världen hanterar situationen.

Den 22:a mars 2024, valdes Marc Overton till bolagets styrelseledamot och styrelseordförande som ersättare för John Kitchingman.

Stockholm, den 14 Juni 2024.

Kenneth Hallberg  
Verkställande direktör




Marc Overton  
Ordförande

Jean Balleidier

Olivier Ribet

Vår revisionsberättelse har lämnats

PricewaterhouseCoopers AB

Oskar Thorslund  
Auktoriserad revisor 

# Revisionsberättelse

Till bolagsstämman i Dassault Systemes AB, org.nr 556444-9014

---

## Rapport om årsredovisningen

### Uttalanden

Vi har utfört en revision av årsredovisningen för Dassault Systemes AB för år 2023.

Enligt vår uppfattning har årsredovisningen upprättats i enlighet med årsredovisningslagen och ger en i alla väsentliga avseenden rättvisande bild av Dassault Systemes ABs finansiella ställning per den 31 december 2023 och av dess finansiella resultat och kassaflöde för året enligt årsredovisningslagen. Förvaltningsberättelsen är förenlig med årsredovisningens övriga delar.

Vi tillstyrker därför att bolagsstämman fastställer resultaträkningen och balansräkningen för Dassault Systemes AB.

### Grund för uttalanden

Vi har utfört revisionen enligt International Standards on Auditing (ISA) och god revisions sed i Sverige. Vårt ansvar enligt dessa standarder beskrivs närmare i avsnittet Revisorns ansvar. Vi är oberoende i förhållande till Dassault Systemes AB enligt god revisors sed i Sverige och har i övrigt fullgjort vårt yrkesetiska ansvar enligt dessa krav.

Vi anser att de revisionsbevis vi har inhämtat är tillräckliga och ändamålsenliga som grund för våra uttalanden.

### Styrelsens och verkställande direktörens ansvar

Det är styrelsen och verkställande direktören som har ansvaret för att årsredovisningen upprättas och att den ger en rättvisande bild enligt årsredovisningslagen. Styrelsen och verkställande direktören ansvarar även för den interna kontroll som de bedömer är nödvändig för att upprätta en årsredovisning som inte innehåller några väsentliga felaktigheter, vare sig dessa beror på oegentligheter eller misstag.

Vid upprättandet av årsredovisningen ansvarar styrelsen och verkställande direktören för bedömningen av bolagets förmåga att fortsätta verksamheten. De upplyser, när så är tillämpligt, om förhållanden som kan påverka förmågan att fortsätta verksamheten och att använda antagandet om fortsatt drift. Antagandet om fortsatt drift tillämpas dock inte om styrelsen och verkställande direktören avser att likvidera bolaget, upphöra med verksamheten eller inte har något realistiskt alternativ till att göra något av detta.

### Revisorns ansvar

Våra mål är att uppnå en rimlig grad av säkerhet om huruvida årsredovisningen som helhet inte innehåller några väsentliga felaktigheter, vare sig dessa beror på oegentligheter eller misstag, och att lämna en revisionsberättelse som innehåller våra uttalanden. Rimlig säkerhet är en hög grad av säkerhet, men är ingen garanti för att en revision som utförs enligt ISA och god revisions sed i Sverige alltid kommer att upptäcka en väsentlig felaktighet om en sådan finns. Felaktigheter kan uppstå på grund av oegentligheter eller misstag och anses vara väsentliga om de enskilt eller tillsammans rimligen kan förväntas påverka de ekonomiska beslut som användare fattar med grund i årsredovisningen.

En ytterligare beskrivning av vårt ansvar för revisionen av årsredovisningen finns på Revisorsinspektionens webbplats: [www.revisorsinspektionen.se/revisornsansvar](http://www.revisorsinspektionen.se/revisornsansvar). Denna beskrivning är en del av revisionsberättelsen.

## Rapport om andra krav enligt lagar och andra författningar

### Uttalanden

Utöver vår revision av årsredovisningen har vi även utfört en revision av styrelsens och verkställande direktörens förvaltning för Dassault Systemes AB för år 2023 samt av förslaget till dispositioner beträffande bolagets vinst eller förlust.

Vi tillstyrker att bolagsstämman disponerar vinsten enligt förslaget i förvaltningsberättelsen och beviljar styrelsens ledamöter och verkställande direktören ansvarsfrihet för räkenskapsåret.

## Grund för uttalanden

Vi har utfört revisionen enligt god revisionsred i Sverige. Vårt ansvar enligt denna beskrivs närmare i avsnittet Revisorns ansvar. Vi är oberoende i förhållande till Dassault Systemes AB enligt god revisorsred i Sverige och har i övrigt fullgjort vårt yrkesetiska ansvar enligt dessa krav.

Vi anser att de revisionsbevis vi har inhämtat är tillräckliga och ändamålsenliga som grund för våra uttalanden.

## Styrelsens och verkställande direktörens ansvar

Det är styrelsen som har ansvaret för förslaget till dispositioner beträffande bolagets vinst eller förlust. Vid förslag till utdelning innefattar detta bland annat en bedömning av om utdelningen är försvarlig med hänsyn till de krav som bolagets verksamhetsart, omfattning och risker ställer på storleken av bolagets egna kapital, konsolideringsbehov, likviditet och ställning i övrigt.

Styrelsen ansvarar för bolagets organisation och förvaltningen av bolagets angelägenheter. Detta innefattar bland annat att fortlöpande bedöma bolagets ekonomiska situation, och att tillse att bolagets organisation är utformad så att bokföringen, medelsförvaltningen och bolagets ekonomiska angelägenheter i övrigt kontrolleras på ett betryggande sätt. Den verkställande direktören ska sköta den löpande förvaltningen enligt styrelsens riktlinjer och anvisningar och bland annat vidta de åtgärder som är nödvändiga för att bolagets bokföring ska fullgöras i överensstämmelse med lag och för att medelsförvaltningen ska skötas på ett betryggande sätt.

## Revisorns ansvar

Vårt mål beträffande revisionen av förvaltningen, och därmed vårt uttalande om ansvarsfrihet, är att inhämta revisionsbevis för att med en rimlig grad av säkerhet kunna bedöma om någon styrelseledamot eller verkställande direktören i något väsentligt avseende:

- företagit någon åtgärd eller gjort sig skyldig till någon försummelse som kan föranleda ersättningsskyldighet mot bolaget, eller
- på något annat sätt handlat i strid med aktiebolagslagen, årsredovisningslagen eller bolagsordningen.

Vårt mål beträffande revisionen av förslaget till dispositioner av bolagets vinst eller förlust, och därmed vårt uttalande om detta, är att med rimlig grad av säkerhet bedöma om förslaget är förenligt med aktiebolagslagen.

Rimlig säkerhet är en hög grad av säkerhet, men ingen garanti för att en revision som utförs enligt god revisionsred i Sverige alltid kommer att upptäcka åtgärder eller försummelser som kan föranleda ersättningsskyldighet mot bolaget, eller att ett förslag till dispositioner av bolagets vinst eller förlust inte är förenligt med aktiebolagslagen.

En ytterligare beskrivning av vårt ansvar för revisionen av förvaltningen finns på Revisorsinspektionens webbplats: [www.revisorsinspektionen.se/revisornsansvar](http://www.revisorsinspektionen.se/revisornsansvar). Denna beskrivning är en del av revisionsberättelsen.

Stockholm den 14 juni 2024

PricewaterhouseCoopers AB



Oskar Thorslund  
Auktoriserad revisor