

ÅRSREDOVISNING

2022-01-01--2022-12-31

för

Chiesi Pharma AB
556827-5746

Årsredovisningen omfattar:	Sida
Förvaltningsberättelse	1-3
Resultaträkning	4
Balansräkning	5-6
Rapport över förändringar i eget kapital	7
Kassaflödesanalys	8
Noter	9-17

FASTSTÄLLELSEINTYG

Undertecknad styrelseledamot i Chiesi Pharma AB intygar härmed, dels att denna kopia av årsredovisningen och revisionsberättelsen stämmer överens med originalet, dels att resultaträkningen och balansräkningen för företaget har fastställts på årsstämma 2023-04-24. Årsstämman beslutade att godkänna styrelsens förslag till resultatdisposition.

Stockholm 2023-04-24



Olav Fromm

ÅRSREDOVISNING

2022-01-01--2022-12-31

för

Chiesi Pharma AB

556827-5746

Årsredovisningen omfattar:	Sida
Förvaltningsberättelse	1-3
Resultaträkning	4
Balansräkning	5-6
Rapport över förändringar i eget kapital	7
Kassaflödesanalys	8
Noter	9-17

Chiesi Pharma AB
556827-5746

Styrelsen och verkställande direktören för Chiesi Pharma AB avger härmed årsredovisning för räkenskapsåret 2022-01-01--2022-12-31.

FÖRVALTNINGSBERÄTTELSE

Verksamhetens art och inriktning

Bolaget bedriver marknadsföring, försäljning och utveckling av läkemedel i Norden samt därmed förenlig verksamhet. Bolaget avser att: (i) verka på ett ansvarsfullt, hållbart, öppet och transparent sätt gentemot människor, samhällen och miljö i syfte att främja hälsa, inkludering och rättvisa samt (ii) kontinuerligt bli alltmer hållbara i processer och metoder, för att mildra de negativa effekterna och maximera fördelarna för människor, biosfären och planeten, i riktning mot en ekonomi med netto-noll utsläpp av växthusgaser och i linje med nationella och internationella mål om klimatneutralitet och ekologisk omställning. Bolaget registrerades 2010 och företaget har sitt säte i Stockholm.

Ägarförhållanden

Bolaget är sedan 2013 ett helägt dotterbolag till Chiesi Farmaceutici S.p.A, C.C.I.A.A. Parma 159271.

Väsentliga händelser under räkenskapsåret

Under året har bolaget ökat antalet anställda med i genomsnitt 11 personer och därmed förstärkt närvaron på den nordiska marknaden.

Utveckling av verksamhet, ställning och resultat

(Tkr)	2022	2021	2020	2019	2018
Nettoomsättning	638 756	506 939	276 939	176 500	130 053
Rörelseresultat	36 501	32 701	13 867	10 369	7 961
Resultat e. finansiella poster	30 827	30 989	12 886	10 282	7 935
Balansomslutning	305 420	302 150	214 580	62 784	47 410
Soliditet ⁽¹⁾	24%	16%	11%	23%	28%
Avkastning på eget kapital ⁽²⁾	41%	68%	47%	51%	54%
Medelantal anställda	98	87	73	36	22

⁽¹⁾ Justerat eget kapital / Balansomslutning. Med justerat eget kapital avses eget kapital + obeskattade reserver med avdrag för uppskjuten skatteskuld.

⁽²⁾ Årets resultat / Genomsnittligt justerat Eget kapital

Från och med 1 januari 2018 tillämpar företaget BFNAR 2012:1 Årsredovisning och koncernredovisning ("K3"). Jämförelseåret 2017 har omräknats i enlighet med K3. Omräkning av tidigare år har ej skett. Tidigare tillämpade företaget Årsredovisningslagen och BFNAR 2016:10 Årsredovisning i mindre bolag.

Chiesi Pharma AB

556827-5746

Väsentliga risker och osäkerhetsfaktorer

Inga väsentliga risker och osäkerhetsfaktorer.

Väsentliga händelser efter räkenskapsårets utgång

Inga väsentliga händelser har inträffat efter räkenskapsårets utgång.

Förväntad framtida utveckling

Företaget räknar med att fortsätta utveckla sin närvaro på den nordiska marknaden med innovativa läkemedel inom områdena respiration, neonatologi, sällsynta sjukdomar och specialistvård.

Filialer i utlandet

Chiesi Pharma AB har filialer i Danmark (DK40549889), Finland (F130064814) och Norge (922 844 889 MVA). Medelantalet anställda i filialerna var totalt 30,7 under 2022. Försäljningen i filialerna uppgick till totalt 51 814 tkr.

Forskning och utveckling

Chiesi Pharma AB har även anställd personal på en forsknings- och utvecklingsavdelning lokaliserat på Karolinska Institutets Campus i Solna (Campus Solna). Här arbetar 19 personer med forskning och utveckling av nya biologiska läkemedel och de rapporterar in i Chiesis globala FoU organisation. Centret har ansvar för tidig forskning, preklinisk forskning, CMC (Chemistry, Manufacturing and Control) samt även forskning inom translationell- och precisionsmedicin. Verksamhetens andel av de totala rörelsekostnaderna i Chiesi Pharma AB uppgick under 2022 till 48 176 tkr. dvs 6 479 tkr mer än under 2021.

Huvudkontoret för FoU ligger i det nya forsknings- och utvecklingscentret i Parma (Italien) men koncernen har, förutom i Stockholm, Sverige, även FoU center i Paris (Frankrike), Chippenham (England), Shanghai (Kina), Cary (USA) samt i Toronto (Kanada). Detta funktionsöverskridande FoU-team är fokuserat på att leverera nya globala utvecklingsprojekt och att på så vis stödja tillväxtmålen för Chiesi.

HållbarhetsrapportI enlighet med ÅRL 6 kap 11§ har Chiesi Pharma AB valt att upprätta en hållbarhetsrapport som en från årsredovisningen avskild rapport. Rapporten upprättas trots att de lagstadgade kriterierna för en sådan rapport inte kommer att uppfyllas förrän räkenskapsåret 2023. Hållbarhetsrapporten har överlämnats till revisorn samtidigt som årsredovisningen. Hållbarhetsrapporten finns tillgänglig på <https://www.chiesipharma.se/hllbarhet/hllbarhet-p-chiesi/>.**Information om B-corp certifiering**

Chiesi har sedan 2019 en hållbarhetscertifiering som B-corpbolag. Med det följer åtaganden att lönsamhet måste kombineras med ansvar för en rad faktorer som miljö och social hänsyn i förhållande till bland annat kunder/patienter, anställda, leverantörer och andra samarbetsparter. Under 2022 tilldelades bolaget en omcertifiering enligt B-corpramverket.



Chiesi Pharma AB
556827-5746

Personal

Företaget innehar kollektivavtal med Almega Tjänsteföretagen och Unionen.

Styrelsearbetet

Styrelsen i Chiesi består av fem ordinarie medlemmar. Styrelsen hade ett protokollfört sammanträde under året. Styrelsens arbete följer en fastställd arbetsordning.

Förslag till vinstdisposition

Till årsstämmans förfogande står följande vinstmedel:

Balanserat resultat	48 013 801
Årets resultat	24 639 214
	<u>72 653 015</u>

Styrelsen föreslår att
i ny räkning balanseras

72 653 015

Beträffande företagets resultat och ställning i övrigt hänvisas till efterföljande resultat-och balansräkning, rapport över förändringar i eget kapital, kassaflödesanalys samt noter. Alla belopp uttrycks i svenska kronor där ej annat anges.



Chiesi Pharma AB
556827-5746

RESULTATRÄKNING

	Not	2022-01-01 2022-12-31	2021-01-01 2021-12-31
Rörelsens intäkter			
Nettoomsättning	4,5	638 756 260	506 938 654
Övriga rörelseintäkter	6	10 183 779	5 120 846
		648 940 039	512 059 500
Rörelsens kostnader			
Handelsvaror		-338 801 571	-249 795 818
Kostnader för utveckling av läkemedel		0	-40 829
Övriga externa kostnader	7,8	-107 868 655	-92 944 816
Personalkostnader	9	-144 617 829	-124 435 625
Avskrivningar och nedskrivningar av materiella och immateriella anläggningstillgångar	14,15,16	-6 285 997	-5 321 957
Övriga rörelsekostnader	10	-14 865 148	-6 819 702
Rörelseresultat		36 500 839	32 700 753
Ränteintäkter och liknande intäkter	11	191 959	0
Räntekostnader och liknande kostnader	12	-5 865 981	-1 712 003
Resultat efter finansiella poster		30 826 817	30 988 750
Resultat före skatt		30 826 817	30 988 750
Skatt på årets resultat	13	-6 187 603	-6 610 977
ÅRETS RESULTAT		24 639 214	24 377 773

Chiesi Pharma AB
556827-5746

BALANSRÄKNING	Not	2022-12-31	2021-12-31
TILLGÅNGAR			
Immateriella anläggningstillgångar			
Koncessioner, patent, licenser, varumärken samt liknande rättigheter	14	4 182 375	5 636 511
Goodwill	15	193 699	525 756
		<u>4 376 074</u>	<u>6 162 267</u>
Materiella anläggningstillgångar			
Inventarier, verktyg och installationer	16	12 529 604	13 624 354
Pågående nyanläggningar och förskott avseende materiella anläggningstillgångar	17	1 647 717	185 934
		<u>14 177 321</u>	<u>13 810 288</u>
Finansiella anläggningstillgångar			
Andra långfristiga fordringar	18	37 174	36 853
		<u>37 174</u>	<u>36 853</u>
Summa anläggningstillgångar		18 590 569	20 009 408
Omsättningstillgångar			
Varulager m m			
Färdiga varor och handelsvaror		57 065 539	92 419 896
		<u>57 065 539</u>	<u>92 419 896</u>
Kortfristiga fordringar			
Kundfordringar		171 394 457	120 949 310
Övriga fordringar		3 370 701	2 841 556
Förutbetalda kostnader och upplupna intäkter	19	4 511 797	4 526 565
		<u>179 276 955</u>	<u>128 317 431</u>
Kassa och bank		50 487 089	61 402 911
Summa omsättningstillgångar		286 829 583	282 140 238
SUMMA TILLGÅNGAR		305 420 152	302 149 646

Chiesi Pharma AB
556827-5746

BALANSRÄKNING

	Not	2022-12-31	2021-12-31
EGET KAPITAL OCH SKULDER			
Eget kapital			
Bundet eget kapital			
Aktiekapital	20	50 000	50 000
		<u>50 000</u>	<u>50 000</u>
Fritt eget kapital			
Balanserad vinst eller förlust		48 013 801	23 632 228
Årets resultat		24 639 214	24 377 773
		<u>72 653 015</u>	<u>48 010 001</u>
Summa eget kapital		72 703 015	48 060 001
Långfristiga skulder			
Skulder till koncernföretag	21	33 365 400	51 252 100
		<u>33 365 400</u>	<u>51 252 100</u>
Kortfristiga skulder			
Leverantörsskulder		19 081 939	25 643 914
Skulder till koncernföretag		124 093 670	85 294 954
Aktuella skatteskulder		7 438 851	7 431 807
Övriga kortfristiga skulder		16 319 476	59 717 163
Upplupna kostnader och förutbetalda intäkter	22	32 417 801	24 749 707
		<u>199 351 737</u>	<u>202 837 545</u>
SUMMA EGET KAPITAL OCH SKULDER		305 420 152	302 149 646



Chiesi Pharma AB
556827-5746

RAPPORT ÖVER FÖRÄNDRINGAR I EGET KAPITAL

(kr)

	Bundet eget kapital					Fritt eget kapital				Summa eget kapital
	Aktie-kapital	Uppskriv-nings-fond	Reserv-fond	Kapital-andels-fond	Fond för utvecklings-utgifter	Överkurs-fond	Fond för verkligt värde	Balanserad vinst eller förlust	Årets resultat	
Ingående balans per 1 januari 2021	50 000	0	0	0	0	0	0	14 579 138	9 053 090	23 682 228
Disposition av föregående års resultat								9 053 090	-9 053 090	0
Årets resultat									24 377 773	24 377 773
Förändringar i redovisade värden på tillgångar och skulder:										
Summa värdeförändringar	0	0	0	0	0	0	0	0	0	0
Transaktioner med ägare:										
Utdelningar								0		0
Summa transaktioner med aktieägare	0	0	0	0	0	0	0	0	0	0
Utgående balans per 31 december 2021	50 000	0	0	0	0	0	0	23 632 228	24 377 773	48 060 001

	Bundet eget kapital					Fritt eget kapital				Summa eget kapital
	Aktie-kapital	Uppskriv-nings-fond	Reserv-fond	Kapital-andels-fond	Fond för utvecklings-utgifter	Överkurs-fond	Fond för verkligt värde	Balanserad vinst eller förlust	Årets resultat	
Ingående balans per 1 januari 2022	50 000	0	0	0	0	0	0	23 632 228	24 377 773	48 060 001
Disposition av föregående års resultat								24 377 773	-24 377 773	0
Årets resultat									24 639 214	24 639 214
Förändringar i redovisade värden på tillgångar och skulder:										
Justering av Ingående balans								3 800		3 800
Summa värdeförändringar	0	0	0	0	0	0	0	3 800	0	3 800
Transaktioner med ägare:										
Utdelningar								0		0
Summa transaktioner med aktieägare	0	0	0	0	0	0	0	0	0	0
Utgående balans per 31 december 2022	50 000	0	0	0	0	0	0	48 013 801	24 639 214	72 703 015

2023042814094

Chiesi Pharma AB
556827-5746

KASSAFLÖDESANALYS

(kr)

	Not	2022-01-01 2022-12-31	2021-01-01 2021-12-31
Den löpande verksamheten			
Rörelseresultat		36 500 839	32 700 753
Justeringar för poster som inte ingår i kassaflödet:			
Avskrivningar		6 285 997	5 321 957
Erhållen ränta		191 959	0
Erlagd ränta		-5 865 981	-1 712 003
Betald inkomstskatt		-6 180 559	-5 242 694
Kassaflöde från den löpande verksamheten före förändringar av rörelsekapital		30 932 255	31 068 013
Kassaflöde från förändringar i rörelsekapital			
Minskning(+)/ökning(-) av varulager		35 354 357	-24 812 928
Minskning(+)/ökning(-) av kundfordringar		-50 445 147	-16 421 018
Minskning(+)/ökning(-) av övriga kortfristiga fordringar		-514 377	260 589
Minskning(-)/ökning(+) leverantörsskulder		-6 561 975	4 751 618
Minskning(-)/ökning(+) av övriga kortfristiga skulder		3 069 123	55 991 100
Kassaflöde från den löpande verksamheten		11 834 236	50 837 374
Investeringsverksamheten			
Förvärv av immateriella anläggningstillgångar		-194 017	-1 685 564
Förvärv av materiella anläggningstillgångar		-4 672 821	-5 545 789
Investeringar i finansiella anläggningstillgångar		-321	72 073
Kassaflöde från investeringsverksamheten		-4 867 159	-7 159 280
Finansieringsverksamheten			
Upptagna lån		-17 882 900	1 080 600
Kassaflöde från finansieringsverksamheten		-17 882 900	1 080 600
Årets kassaflöde		-10 915 823	44 758 694
Likvida medel vid årets början		61 402 911	16 644 216
Likvida medel vid årets slut	23	50 487 089	61 402 911

Chiesi Pharma AB
556827-5746

NOTER

Not 1 Allmän information

Chiesi Pharma AB med organisationsnummer 556827-5746 är ett aktiebolag registrerat i Sverige med säte i Stockholm. Adressen till huvudkontoret är Klara Norra kyrkogata 34 5tr, 111 22 Stockholm. Företagets verksamhet omfattar marknadsföring, försäljning och utveckling av läkemedel i Norden samt därmed förenlig verksamhet.

Moderföretaget som Chesi Pharma AB är dotterföretag till är Chiesi Farmaceutici S.p.A, C.C.I.A.A. med säte i Italien. Det utländska moderföretagets koncernredovisning kan erhållas från <https://www.chiesi.com/en/about-us/annual-report-and-csr/>

Not 2 Redovisningsprinciper och värderingsprinciper

Företaget tillämpar Årsredovisningslagen (1995:1554) och Bokföringsnämndens allmänna råd BFAR 2012:1 *Årsredovisning och koncernredovisning* ("K3").

Intäkter

Intäkter redovisas till det verkliga värdet av den ersättning som erhållits eller kommer att erhållas, med avdrag för mervärdskatt, rabatter, returer och liknande avdrag.

Chiesi Pharma ABs intäkter består i huvudsak av innovativa läkemedel inom områdena respiration, neonatologi, sällsynta sjukdomar och specialistvård.

Varuförsäljning

Intäkter från försäljning av varor redovisas när varorna levererats och äganderätten har överförts till kunden, varmed samtliga villkor nedan är uppfyllda:

- Företaget har överfört de väsentliga risker och fördelar som är förknippade med varornas ägande,
- företaget inte längre har något sådant engagemang i den löpande förvaltningen som vanligtvis förknippas med ägande och utövar inte heller utövar någon reell kontroll över de sålda varorna,
- inkomsten kan beräknas på ett tillförlitligt sätt,
- de ekonomiska fördelar som är förknippade med transaktionen sannolikt kommer att tillfalla företaget, och
- de utgifter som uppkommit eller som förväntas uppkomma till följd av transaktionen kan beräknas på ett tillförlitligt sätt.

Leasingavtal

Ett finansiellt leasingavtal är ett avtal enligt vilket de ekonomiska risker och fördelar som förknippas med ägandet av en tillgång i allt väsentligt överförs från leasegivaren till leasetagaren. Övriga leasingavtal klassificeras som operationella leasingavtal. Samtliga leasingavtal redovisas enligt reglerna för operationell leasing.

Leasetagare

Leasingavgifter vid operationella leasingavtal kostnadsförs linjärt över leasingperioden, såvida inte ett annat systematiskt sätt bättre återspeglar användarens ekonomiska nytta över tiden.

Utländsk valuta

Företagets redovisningsvaluta är svenska kronor (SEK).

Omräkning av poster i utländsk valuta

Vid varje balansdag räknas monetära poster i utländsk valuta om till balansdagens kurs. Icke-monetära poster, som värderas till historiskt anskaffningsvärde i en utländsk valuta, räknas inte om. Valutakursdifferenser redovisas i rörelseresultatet eller som finansiell post utifrån den underliggande affärshändelsen, i den period de uppstår.

Låneutgifter

Låneutgifter redovisas i resultaträkningen i den period de uppkommer.

Ersättningar till anställda

Ersättningar till anställda i form av löner, bonus, betald semester, betald sjukfrånvaro m m samt pensioner redovisas i takt med intjänandet. Beträffande pensioner och andra ersättningar efter avslutad anställning klassificeras dessa som avgiftsbestämda eller förmånsbestämda pensionsplaner. Företaget har endast avgiftsbestämda pensionsplaner. Det finns inga övriga långfristiga ersättningar till anställda.

Avgiftsbestämda planer

För avgiftsbestämda planer betalar företaget fastställda avgifter till en separat oberoende juridisk enhet och har ingen förpliktelse att betala ytterligare avgifter. Företagets resultat belastas för kostnader i takt med att förmånerna intjänas vilket normalt sammanfaller med tidpunkten för när premier erläggs.

Chiesi Pharma AB
556827-5746

Inkomstskatter

Skattekostnaden utgörs av summan av aktuell skatt och uppskjuten skatt. Skatter redovisas i resultaträkningen, utom då underliggande transaktion redovisas direkt mot eget kapital varvid tillhörande skatteeffekter redovisas i eget kapital.

Aktuell skatt

Aktuell skatt beräknas på det skattepliktiga resultatet för perioden. Skattepliktigt resultat skiljer sig från det redovisade resultatet i resultaträkningen då det har justerats för ej skattepliktiga intäkter och ej avdragsgilla kostnader samt för intäkter och kostnader som är skattepliktiga eller avdragsgilla i andra perioder. Aktuell skatteskuld beräknas enligt de skattesatser som gäller per balansdagen.

Immateriella tillgångar

Anskaffning genom separata förvärv

Immateriella tillgångar som förvärvats separat redovisas till anskaffningsvärde med avdrag för ackumulerade avskrivningar och eventuella ackumulerade nedskrivningar. Avskrivning sker linjärt över tillgångens uppskattade nyttjandeperiod, vilken uppskattas till 5 år, fräntaget några få anskaffningar där det är applicerat 3 år. Bedömda nyttjandeperioder och avskrivningsmetoder omprövas om det finns en indikation på att dessa har förändrats jämfört med uppskattningen vid föregående balansdag. Effekten av eventuella ändringar i uppskattningar och bedömningar redovisas framåtriktat. Avskrivning påbörjas när tillgången kan användas.

Materiella anläggningstillgångar

Materiella anläggningstillgångar redovisas till anskaffningsvärde efter avdrag för ackumulerade avskrivningar och eventuella nedskrivningar.

Materiella anläggningstillgångar som är av mindre värde eller kan antas ha en ekonomisk livslängd på högst tre år redovisas som kostnad vid det första redovisningstillfället förutsatt att företaget kan göra motsvarande avdrag enligt Inkomstskattelagen.

Avskrivningar på materiella anläggningstillgångar kostnadsförs så att tillgångens anskaffningsvärde, eventuellt minskat med beräknat restvärde vid nyttjandeperiodens slut, skrivs av linjärt över dess bedömda nyttjandeperiod. Avskrivning påbörjas när den materiella anläggningstillgången kan tas i bruk. Materiella anläggningstillgångars nyttjandeperioder uppskattas till:

Maskiner och andra tekniska anläggningar:

Hysesförbättringar	5-8 år
Inventarier	5 år
Verktyg	5 år
Installationer	5 år

Nyttjandeperioden för hyresförbättringar är enligt hyresavtalets längd.

Bedömda nyttjandeperioder och avskrivningsmetoder omprövas om det finns indikationer på att förväntad förbrukning har förändrats väsentligt jämfört med uppskattningen vid föregående balansdag. Då företaget ändrar bedömning av nyttjandeperioder, omprövas även tillgångens eventuella restvärde. Effekten av dessa ändringar redovisas framåtriktat.

Borttagande från balansräkningen

Det redovisade värdet för en materiell anläggningstillgång tas bort från balansräkningen vid utrangering eller avyttring, eller när inte några framtida ekonomiska fördelar väntas från användning eller utrangering/avyttring av tillgången eller komponenten. När tillkommande utgifter räknas in i anskaffningsvärdet (se ovan) tas det redovisade värdet på de delar som byts ut bort från balansräkningen.

Den vinst eller förlust som uppkommer när en materiell anläggningstillgång eller en komponent tas bort från balansräkningen är skillnaden mellan vad som eventuellt erhålls, efter avdrag för direkta försäljningskostnader, och tillgångens redovisade värde. Den realisationsvinst eller realisationsförlust som uppkommer när en materiell anläggningstillgång eller en komponent tas bort från balansräkningen redovisas i resultaträkningen som en övrig rörelseintäkt eller övrig rörelsekostnad.

Nedskrivningar av materiella anläggningstillgångar och immateriella tillgångar

Vid varje balansdag analyserar företaget de redovisade värdena för materiella anläggningstillgångar och immateriella tillgångar för att fastställa om det finns någon indikation på att dessa tillgångar har minskat i värde. Om så är fallet, beräknas tillgångens återvinningsvärde för att kunna fastställa värdet av en eventuell nedskrivning. Där det inte är möjligt att beräkna återvinningsvärdet för en enskild tillgång, beräknas återvinningsvärdet för den kassagenererande enhet till vilken tillgången hör.

Varulager

Varulagret värderas enligt principen viktad genomsnittlig kostnad. Det totala anskaffningsvärdet divideras med antal anskaffade enheter och multipliceras med antal enheter kvar i lager. Värderingen görs på produktnivå. Denna siffra användas sedan för att tilldela värdet för slutlagret och kostnaden för sålda varor.

I anskaffningsvärdet ingår utgifter för inköp samt andra utgifter för att bringa varorna till deras aktuella plats och skick.

Chiesi Pharma AB
556827-5746

Likvida medel

Likvida medel inkluderar disponibla tillgodohavanden hos banker. För att klassificeras som likvida medel får löptiden inte överskrida tre månader från tidpunkten för förvärvet.

Eventualförpliktelser

En eventualförpliktelse är en möjlig förpliktelse till följd av inträffade händelser och vars förekomst endast kommer att bekräftas av att en eller flera osäkra framtida händelser, som inte helt ligger inom företagets kontroll, inträffar eller uteblir, eller en befintlig förpliktelse till följd av inträffade händelser, men som inte redovisas som skuld eller avsättning eftersom det inte är sannolikt att ett utflöde av resurser kommer att krävas för att reglera förpliktelsen eller förpliktelsens storlek inte kan beräknas med tillräcklig tillförlitlighet.

Kassaflödesanalys

Kassaflödesanalysen visar företagets förändringar av företagets likvida medel under räkenskapsåret. Kassaflödesanalysen har upprättats enligt den indirekta metoden. Det redovisade kassaflödet omfattar endast transaktioner som medfört in- och utbetalningar.

Not 3 Viktiga uppskattningar och bedömningar

Chiesi Pharma AB gör uppskattningar och bedömningar om framtiden. De uppskattningar för redovisningsmål som blir följden av dessa kommer, definitionsmässigt, sällan att motsvara det verkliga resultatet. De uppskattningar och antaganden som innebär en risk för väsentliga justeringar i redovisade värden för tillgångar och skulder under nästkommande år behandlas i huvudsak nedan:

Värdering av inkurans har gjorts med 100% för varor där sista förbrukningsdatum nås inom 6 månader. Endast i vissa undantagsfall går dessa produkter att sälja på marknaden, varför ett antagande om 100% inkurans är rimligt.

Chiesi Pharma AB
556827-5746

Not 4 Nettoomsättningens fördelning

Nettoomsättning per geografisk marknad	2022	2021
Sverige	586 942 288	468 453 044
Danmark	19 046 367	13 935 216
Finland	17 040 866	13 091 716
Norge	15 726 739	11 458 678
Summa	638 756 260	506 938 654

Not 5 Uppgift om inköp och försäljning inom samma koncern

	2022	2021
Inköp	94,89%	94,57%
Försäljning	8,22%	8,84%

Internvinster på transaktioner inom koncernen uppgår till 4 095 (3 544) Tkr.

Not 6 Övriga rörelseintäkter

	2022	2021
Kursdifferenser	10 183 779	5 120 846
Summa	10 183 779	5 120 846

Övriga rörelseintäkter är 10 184 tkr och inkluderar offentliga bidrag om 0 (0) Tkr.

Not 7 Upplysning om ersättning till revisorn

	2022	2021
Deloitte		
revisionsuppdrag	407 071	317 147
övriga tjänster	0	0
Summa	407 071	317 147

Not 8 Leasingavtal

Operationella leasingavtal - leasetagare

Företaget är leasetagare genom operationella leasingavtal avseende byggnader, bilar samt kontorsmaskiner. Summan av årets kostnadsförda leasingavgifter avseende operationella leasingavtal uppgår till 9 183 (9 594) Tkr. Framtida minimileaseavgifter avseende icke uppsägningsbara operationella leasingavtal förfaller enligt följande:

Förfallotidpunkt:	2022	2021
Inom ett år	7 577 611	7 509 094
Senare än ett år men inom fem år	16 284 906	19 220 965
Senare än fem år	856 250	4 281 250
Summa	24 718 767	31 011 309

Chiesi Pharma AB
556827-5746

Not 9 Antal anställda, löner, andra ersättningar och sociala kostnader

Medeltalet anställda	2022		2021	
	Antal anställda	Varav antal män	Antal anställda	Varav antal män
Sverige	66,80	24,00	61,15	22,15
Norge	9,70	4,00	8,50	3,50
Danmark	11,40	4,00	9,00	4,00
Finland	9,60	6,00	8,25	4,25
	98	38	87	34

	2022-12-31	2021-12-31
Fördelning ledande befattningshavare per balansdagen		
Kvinnor:		
styrelseledamöter	2	2
andra personer i företags ledning inkl VD	3	3
Män:		
styrelseledamöter	3	3
andra personer i företags ledning inkl VD	3	3
Totalt	11	11

Löner, andra ersättningar m m	2022		2021	
	Löner och andra ersättningar	Soc kostn (varav pensionskostnader)	Löner och andra ersättningar	Soc kostn (varav pensionskostnader)
	97 619 496	40 174 533 (17 785 034)	81 487 005	35 667 622 (17 207 954)
Totalt	97 619 496	40 174 533 (17 785 034)	81 487 005	35 667 622 (17 207 954)

Löner och andra ersättningar fördelade mellan styrelseledamöter och anställda	2022		2021	
	Styrelse och VD (varav tantiem och dylikt)	Övriga anställda	Styrelse och VD (varav tantiem och dylikt)	Övriga anställda
	4 608 670 (1 580 318)	93 010 826 (16 204 716)	4 004 807 (958 272)	77 482 198 (10 188 337)
Totalt	4 608 670 (1 580 318)	93 010 826 (16 204 716)	4 004 807 (958 272)	77 482 198 (10 188 337)

Pensioner

Företagets kostnad för avgiftsbestämda pensionsplaner uppgår till 17 785 (17 208) Tkr.

Företagets pensionskostnader uppgår till 1 821 (816) Tkr, för gruppen styrelse och VD. Företagets utestående pensionsförpliktelse till dessa uppgår till 0 (0) Tkr.

Chiesi Pharma AB
556827-5746

Not 10 Övriga rörelsekostnader

	2022	2021
Kursdifferenser	-14 865 148	-6 819 702
Summa	-14 865 148	-6 819 702

Not 11 Ränteintäkter och liknande intäkter

	2022	2021
Ränteintäkter	191 959	0
Summa	191 959	0

Not 12 Räntekostnader och liknande kostnader

	2022	2021
Räntekostnader	-113 311	-96 789
Räntekostnader, koncernföretag	-93 545	-142 829
Kursdifferenser	-5 659 125	-1 472 385
Summa	-5 865 981	-1 712 003

Not 13 Skatt på årets resultat

	2022	2021
Aktuell skatt	-6 187 603	-6 610 977
Skatt på årets resultat	-6 187 603	-6 610 977

Avstämning årets skattekostnad

	2022	2021
Redovisat resultat före skatt	30 826 817	30 988 750
Skatt beräknad med skattesats 20,6%	6 350 324	6 383 683
Skatteeffekt av ej avdragsgilla kostnader avseende representation och gåvor	668 628	134 603
Ej avdragsgilla föreningsavgifter (medlemsavgifter)	8 735	4 664
Lämnade bidrag ej avdragsgilla	281 177	97 274
Övriga ej avdragsgilla kostnader	12 491	18 175
Intäkter som ej ska tas upp	-43 061	0
Summa	7 278 294	6 638 399
Justeringar som redovisats innevarande år avseende tidigare års aktuella skatt	-1 090 691	-27 422
Årets redovisade skattekostnad	6 187 603	6 610 977

Not 14 Koncessioner, patent, licenser, varumärken samt liknande rättigheter

	2022-12-31	2021-12-31
Ingående anskaffningsvärden	8 305 044	6 619 480
Inköp	194 017	1 685 564
Utgående ackumulerade anskaffningsvärden	8 499 061	8 305 044
Ingående avskrivningar	-2 668 533	-1 163 460
Årets avskrivningar	-1 648 153	-1 505 073
Utgående ackumulerade avskrivningar	-4 316 686	-2 668 533
Utgående redovisat värde	4 182 375	5 636 511

Chiesi Pharma AB
556827-5746

Not 15 Goodwill

	2022-12-31	2021-12-31
Ingående anskaffningsvärden	1 660 284	1 660 284
Utgående ackumulerade anskaffningsvärden	1 660 284	1 660 284
Ingående avskrivningar	-1 134 528	-802 471
Årets avskrivningar	-332 057	-332 057
Utgående ackumulerade avskrivningar	-1 466 585	-1 134 528
Utgående redovisat värde	193 699	525 756

Not 16 Inventarier, verktyg och installationer

	2022-12-31	2021-12-31
Ingående anskaffningsvärden	21 938 612	15 967 363
Inköp	3 211 038	5 971 249
Utgående ackumulerade anskaffningsvärden	25 149 650	21 938 612
Ingående avskrivningar	-8 314 258	-4 829 432
Årets avskrivningar	-4 305 788	-3 484 826
Utgående ackumulerade avskrivningar	-12 620 046	-8 314 258
Utgående redovisat värde	12 529 604	13 624 354

Not 17 Pågående nyanläggningar och förskott avseende materiella anläggningstillgångar

	2022-12-31	2021-12-31
Ingående anskaffningsvärden	185 934	611 394
Omklassificeringar	-185 934	-611 394
Investeringar	1 647 717	185 934
Utgående redovisat värde	1 647 717	185 934

Not 18 Andra långfristiga fordringar

	2022-12-31	2021-12-31
Ingående anskaffningsvärde	36 853	108 926
Reglerade fordringar	-2 812	-74 884
Övrigt	3 133	2 811
Utgående ackumulerade anskaffningsvärden	37 174	36 853
Utgående redovisat värde	37 174	36 853

Not 19 Förutbetalda kostnader och upplupna intäkter

	2022-12-31	2021-12-31
Förutbetalda hyror	1 896 235	1 701 861
Övriga förutbetalda kostnader	2 615 562	2 824 704
Summa	4 511 797	4 526 565

Chiesi Pharma AB
556827-5746

Not 20 Aktiekapital

Aktiekapitalet består av 500 aktier.

Not 21 Långfristiga skulder

	2022-12-31	2021-12-31
Långfristiga skulder som förfaller till betalning senare än fem år efter balansdagen:		
Skulder till koncernföretag	0	0
Summa	0	0

Not 22 Upplupna kostnader och förutbetalda intäkter

	2022-12-31	2021-12-31
Upplupna semesterlöner	8 660 843	6 888 347
Upplupna bonus att betala	17 034 880	11 334 089
Upplupna sociala avgifter	5 643 898	5 115 147
Upplupna räntor lån koncernbolag	187	172
Övriga poster	1 077 993	1 411 952
Summa	32 417 801	24 749 707

Not 23 Likvida medel i kassaflödet

	2022-12-31	2021-12-31
Kassamedel	50 487 089	61 402 911
Summa	50 487 089	61 402 911

Not 24 Eventualförpliktelser

Enligt styrelsens bedömning har företaget inga eventualförpliktelser.

Not 25 Ställda säkerheter

	2022-12-31	2021-12-31
Företagsinteckningar	5 000 000	5 000 000
Övriga ställda säkerheter	3 312 500	3 312 500
Summa	8 312 500	8 312 500

Not 26 Disposition av företagets vinst

Till årsstämmans förfogande står följande vinstmedel


72 653 015

Styrelsen föreslår att i ny räkning balanseras 72 653 015 kr.


Chiesi Pharma AB
556827-5746

2023042814104

Parma, Italy 2023-03-21




Olav Fromm
Styrelsens ordförande



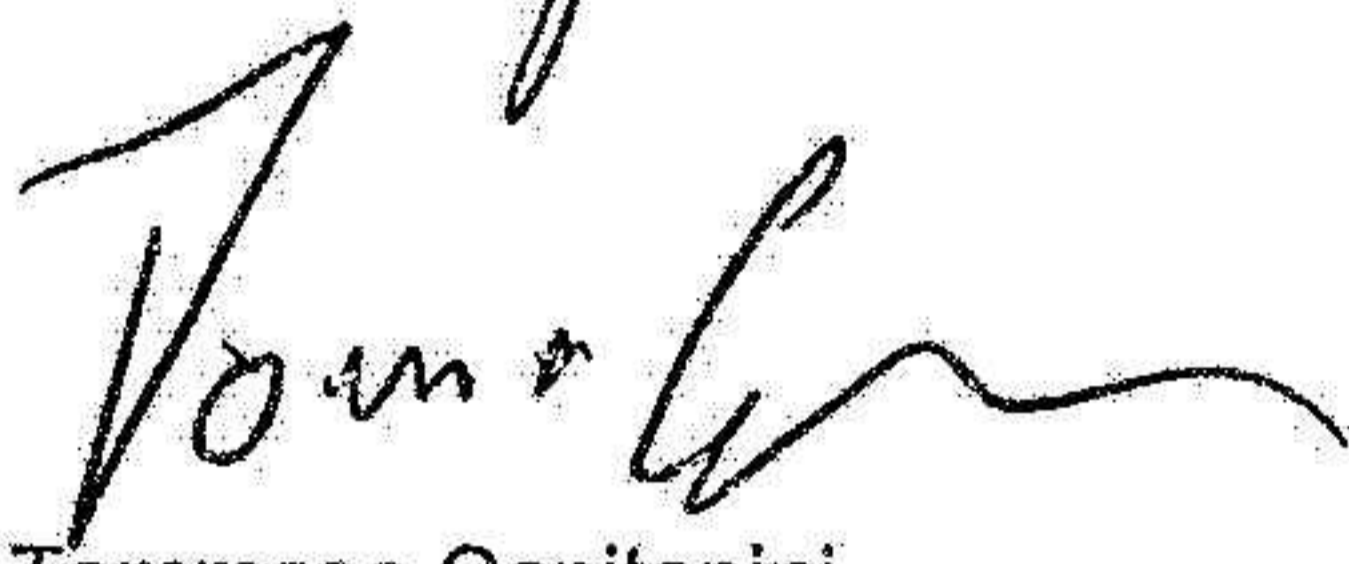
Filiz Balçay



Helena Bergström



Marco Vecchia



Tommaso Capitanini

Vår revisionsberättelse har avgivits 2023-04-20

Deloitte AB



Per Svensson
Auktoriserad revisor

REVISIONSBERÄTTELSE

Till bolagsstämman i Chiesi Pharma AB
organisationsnummer 556827-5746

Rapport om årsredovisningen

Uttalanden

Vi har utfört en revision av årsredovisningen för Chiesi Pharma AB för räkenskapsåret 2022-01-01 - 2022-12-31.

Enligt vår uppfattning har årsredovisningen upprättats i enlighet med årsredovisningslagen och ger en i alla väsentliga avseenden rättvisande bild av Chiesi Pharma ABs finansiella ställning per den 31 december 2022 och av dess finansiella resultat och kassaflöde för året enligt årsredovisningslagen. Förvaltningsberättelsen är förenlig med årsredovisningens övriga delar.

Vi tillstyrker därför att bolagsstämman fastställer resultaträkningen och balansräkningen.

Grund för uttalanden

Vi har utfört revisionen enligt International Standards on Auditing (ISA) och god revisionssed i Sverige. Vårt ansvar enligt dessa standarder beskrivs närmare i avsnittet *Revisorns ansvar*. Vi är oberoende i förhållande till Chiesi Pharma AB enligt god revisorssed i Sverige och har i övrigt fullgjort vårt yrkesetiska ansvar enligt dessa krav.

Vi anser att de revisionsbevis vi har inhämtat är tillräckliga och ändamålsenliga som grund för våra uttalanden.

Styrelsens och verkställande direktörens ansvar

Det är styrelsen och verkställande direktören som har ansvaret för att årsredovisningen upprättas och att den ger en rättvisande bild enligt årsredovisningslagen. Styrelsen och verkställande direktören ansvarar även för den interna kontroll som de bedömer är nödvändig för att upprätta en årsredovisning som inte innehåller några väsentliga felaktigheter, vare sig dessa beror på oegentligheter eller misstag.

Vid upprättandet av årsredovisningen ansvarar styrelsen och verkställande direktören för bedömningen av bolagets förmåga att fortsätta verksamheten. De upplyser, när så är tillämpligt, om förhållanden som kan påverka förmågan att fortsätta verksamheten och att använda antagandet om fortsatt drift. Antagandet om fortsatt drift tillämpas dock inte om styrelsen och verkställande direktören avser att likvidera bolaget, upphöra med verksamheten eller inte har något realistiskt alternativ till att göra något av detta.

Revisorns ansvar

Våra mål är att uppnå en rimlig grad av säkerhet om huruvida årsredovisningen som helhet inte innehåller några väsentliga felaktigheter, vare sig dessa beror på oegentligheter eller misstag, och att lämna en

revisionsberättelse som innehåller våra uttalanden. Rimlig säkerhet är en hög grad av säkerhet, men är ingen garanti för att en revision som utförs enligt ISA och god revisionssed i Sverige alltid kommer att upptäcka en väsentlig felaktighet om en sådan finns. Felaktigheter kan uppstå på grund av oegentligheter eller misstag och anses vara väsentliga om de enskilt eller tillsammans rimligen kan förväntas påverka de ekonomiska beslut som användare fattar med grund i årsredovisningen.

Som del av en revision enligt ISA använder vi professionellt omdöme och har en professionellt skeptisk inställning under hela revisionen. Dessutom:

- identifierar och bedömer vi riskerna för väsentliga felaktigheter i årsredovisningen, vare sig dessa beror på oegentligheter eller misstag, utformar och utför granskningsåtgärder bland annat utifrån dessa risker och inhämtar revisionsbevis som är tillräckliga och ändamålsenliga för att utgöra en grund för våra uttalanden. Risken för att inte upptäcka en väsentlig felaktighet till följd av oegentligheter är högre än för en väsentlig felaktighet som beror på misstag, eftersom oegentligheter kan innefatta agerande i maskopi, förfalskning, avsiktliga utelämnanden, felaktig information eller åsidosättande av intern kontroll.
- skaffar vi oss en förståelse av den del av bolagets interna kontroll som har betydelse för vår revision för att utforma granskningsåtgärder som är lämpliga med hänsyn till omständigheterna, men inte för att uttala oss om effektiviteten i den interna kontrollen.
- utvärderar vi lämpligheten i de redovisningsprinciper som används och rimligheten i styrelsens och verkställande direktörens uppskattningar i redovisningen och tillhörande upplysningar.
- drar vi en slutsats om lämpligheten i att styrelsen och verkställande direktören använder antagandet om fortsatt drift vid upprättandet av årsredovisningen. Vi drar också en slutsats, med grund i de inhämtade revisionsbevisen, om huruvida det finns någon väsentlig osäkerhetsfaktor som avser sådana händelser eller förhållanden som kan leda till betydande tvivel om bolagets förmåga att fortsätta verksamheten. Om vi drar slutsatsen att det finns en väsentlig osäkerhetsfaktor, måste vi i revisionsberättelsen fästa uppmärksamheten på upplysningarna i årsredovisningen om den väsentliga osäkerhetsfaktorn eller, om sådana upplysningar är otillräckliga, modifiera uttalandet om årsredovisningen. Våra slutsatser baseras på de revisionsbevis som inhämtas fram till datumet för revisionsberättelsen. Dock kan framtida händelser eller förhållanden göra att ett bolag inte längre kan fortsätta verksamheten.

- utvärderar vi den övergripande presentationen, strukturen och innehållet i årsredovisningen, däribland upplysningarna, och om årsredovisningen återger de underliggande transaktionerna och händelserna på ett sätt som ger en rättvisande bild.

Vi måste informera styrelsen om bland annat revisionens planerade omfattning och inriktning samt tidpunkten för den. Vi måste också informera om betydelsefulla iakttagelser under revisionen, däribland de eventuella betydande brister i den interna kontrollen som vi identifierat.

Rapport om andra krav enligt lagar och andra författningar

Uttalanden

Utöver vår revision av årsredovisningen har vi även utfört en revision av styrelsens och verkställande direktörens förvaltning för Chiesi Pharma AB för räkenskapsåret 2022-01-01 - 2022-12-31 samt av förslaget till dispositioner beträffande bolagets vinst eller förlust.

Vi tillstyrker att bolagsstämman disponerar vinsten enligt förslaget i förvaltningsberättelsen och beviljar styrelsens ledamöter och verkställande direktören ansvarsfrihet för räkenskapsåret.

Grund för uttalanden

Vi har utfört revisionen enligt god revisionsred i Sverige. Vårt ansvar enligt denna beskrivs närmare i avsnittet *Revisorns ansvar*. Vi är oberoende i förhållande till Chiesi Pharma AB enligt god revisorsred i Sverige och har i övrigt fullgjort vårt yrkesetiska ansvar enligt dessa krav.

Vi anser att de revisionsbevis vi har inhämtat är tillräckliga och ändamålsenliga som grund för våra uttalanden.

Styrelsens och verkställande direktörens ansvar

Det är styrelsen som har ansvaret för förslaget till dispositioner beträffande bolagets vinst eller förlust. Vid förslag till utdelning innefattar detta bland annat en bedömning av om utdelningen är försvarlig med hänsyn till de krav som bolagets verksamhetsart, omfattning och risker ställer på storleken av bolagets egna kapital, konsolideringsbehov, likviditet och ställning i övrigt.

Styrelsen ansvarar för bolagets organisation och förvaltningen av bolagets angelägenheter. Detta innefattar bland annat att fortlöpande bedöma bolagets ekonomiska situation och att tillse att bolagets organisation är utformad så att bokföringen, medelsförvaltningen och bolagets ekonomiska angelägenheter i övrigt kontrolleras på ett betryggande sätt. Verkställande direktören ska sköta den löpande förvaltningen enligt styrelsens riktlinjer och anvisningar och bland annat vidta de åtgärder som är nödvändiga för att bolagets bokföring ska fullgöras i överensstämmelse med lag och för att medelsförvaltningen ska skötas på ett betryggande sätt.

Revisorns ansvar

Vårt mål beträffande revisionen av förvaltningen, och därmed vårt uttalande om ansvarsfrihet, är att inhämta revisionsbevis för att med en rimlig grad av säkerhet kunna bedöma om någon styrelseledamot eller verkställande direktören i något väsentligt avseende:

- företagit någon åtgärd eller gjort sig skyldig till någon försummelse som kan föranleda ersättningskyldighet mot bolaget, eller
- på något annat sätt handlat i strid med aktiebolagslagen, årsredovisningslagen eller bolagsordningen.

Vårt mål beträffande revisionen av förslaget till dispositioner av bolagets vinst eller förlust, och därmed vårt uttalande om detta, är att med rimlig grad av säkerhet bedöma om förslaget är förenligt med aktiebolagslagen.

Rimlig säkerhet är en hög grad av säkerhet, men ingen garanti för att en revision som utförs enligt god revisionsred i Sverige alltid kommer att upptäcka åtgärder eller försummelser som kan föranleda ersättningskyldighet mot bolaget, eller att ett förslag till dispositioner av bolagets vinst eller förlust inte är förenligt med aktiebolagslagen.

Som en del av en revision enligt god revisionsred i Sverige använder vi professionellt omdöme och har en professionellt skeptisk inställning under hela revisionen. Granskningen av förvaltningen och förslaget till dispositioner av bolagets vinst eller förlust grundar sig främst på revisionen av räkenskaperna. Vilka tillkommande granskningsåtgärder som utförs baseras på vår professionella bedömning med utgångspunkt i risk och väsentlighet. Det innebär att vi fokuserar granskningen på sådana åtgärder, områden och förhållanden som är väsentliga för verksamheten och där avsteg och överträdelser skulle ha särskild betydelse för bolagets situation. Vi går igenom och prövar fattade beslut, beslutsunderlag, vidtagna åtgärder och andra förhållanden som är relevanta för vårt uttalande om ansvarsfrihet. Som underlag för vårt uttalande om styrelsens förslag till dispositioner beträffande bolagets vinst eller förlust har vi granskat om förslaget är förenligt med aktiebolagslagen.

Oskarshamn den 20 april 2023

Deloitte AB



Per Svensson
Auktoriserad revisor