

**Årsredovisning**  
för  
**K.D. Feddersen Norden AB**  
556540-8761


Räkenskapsåret  
2022

**Fastställelseintyg**

Undertecknad styrelseledamot i K.D. Feddersen Norden AB intygar att resultaträkningen och balansräkningen i årsredovisningen har fastställts på årsstämma 2023-03-29. Årsstämman beslutade att godkänna styrelsens förslag till resultatdisposition.

Jag intygar också att innehållet i årsredovisningen och revisionsberättelsen stämmer överens med originalen.

Värnamo 2023-03-29



Torbjörn Egerhag

**Årsredovisning**  
för  
**K.D. Feddersen Norden AB**  
556540-8761  
Räkenskapsåret  
2022

Styrelsen och verkställande direktören för K.D. Feddersen Norden AB avger följande årsredovisning för räkenskapsåret 2022.

Årsredovisningen är upprättad i svenska kronor, SEK. Om inte annat särskilt anges, redovisas alla belopp i hela kronor (kr). Uppgifter inom parentes avser föregående år.

## Förvaltningsberättelse

### Information om verksamheten

Bolagets huvudsakliga verksamhet består av inköp och försäljning av plastråvaror, samt maskiner, utrustning och tillbehör till plastindustrin. Verksamheten bedrivs i Värnamo, där bolaget även har sitt säte.

### Väsentliga händelser under räkenskapsåret

2022 har varit ett väldigt intensivt år. Långa leveranstider, råvarubrist och brist på halvledare har drabbat hela industrisektorn. Vi har tack vare stort eget lager och framförhållning av beställningar av maskiner lyckats minimera driftstörningar hos våra kunder.

Effekten av kriget i Ukraina med påföljande el och gasbrist har drabbat plastindustrin hårt. Gasbristen och höga elpriser har lett till historiskt höga råvarupriser. Det höga elpriser har dessutom påverkat våra kunders kostnader för produktion på ett mycket negativt sätt. Detta tillsammans med en allmän osäkerhet har inneburit en något minskad försäljningsvolym av tekniska plaster. Det som utmärker 2022 är att det under hela året varit ett stort flöde med nya projekt som kan härledas till att många svenska företag tar hem produktion från Asien.

Under året har vi utökat vår personal med fler servicetekniker och ytterligare säljare.

### Förväntad framtida utveckling samt väsentliga risker och osäkerhetsfaktorer

Debatten om plastens miljöpåverkan fortsätter. Under året har vi varit med att starta upp Polymertekniska institutet som kommer att vara en av nycklarna för att hjälpa plastindustrin att bli mer hållbar. Kriget i Ukraina kommer påverka råvaru- och energipriser i Europa under hela 2023 vilket i sin tur påverkar inflation, räntor och efterfrågan.

<b>Flerårsöversikt (Tkr)</b>	<b>2022</b>	<b>2021</b>	<b>2020</b>	<b>2019</b>
Nettoomsättning	437 484	386 293	281 364	298 261
Resultat efter finansiella poster	6 189	6 021	205	207
Balansomslutning	155 367	133 014	128 753	118 313
Soliditet (%)	10,8	12,6	13,0	14,3

### Förändringar i eget kapital (Tkr)

	Aktie- kapital	Reserv- fond	Balanserat resultat	Årets resultat	Totalt
Belopp vid årets ingång	200	40	16 470	97	16 807
Disposition enligt beslut av årsstämman:					
Balanseras i ny räkning			97	-97	0
Årets resultat				25	25
<b>Belopp vid årets utgång</b>	<b>200</b>	<b>40</b>	<b>16 567</b>	<b>25</b>	<b>16 832</b>

### Förslag till vinstdisposition

Styrelsen föreslår att till förfogande stående vinstmedel (kronor):

balanserad vinst	16 567 056
årets vinst	25 342
	<b>16 592 398</b>

disponeras så att	
i ny räkning överföres	16 592 398
	<b>16 592 398</b>

Företagets resultat och ställning i övrigt framgår av efterföljande resultat- och balansräkning samt kassaflödesanalys med noter.

## Resultaträkning

	Not	2022-01-01 -2022-12-31	2021-01-01 -2021-12-31
<b>Rörelsens intäkter</b>			
Nettoomsättning		437 483 954	386 292 970
Övriga rörelseintäkter		687 873	385 406
		<b>438 171 827</b>	<b>386 678 376</b>
<b>Rörelsens kostnader</b>			
Handelsvaror		-369 733 403	-331 653 859
Övriga externa kostnader	2, 3	-29 907 122	-24 923 282
Personalkostnader	4	-31 603 262	-23 304 419
Avskrivningar och nedskrivningar av materiella och immateriella anläggningstillgångar		-133 940	-39 472
		<b>-431 377 727</b>	<b>-379 921 032</b>
<b>Rörelseresultat</b>	5	<b>6 794 100</b>	<b>6 757 344</b>
<b>Resultat från finansiella poster</b>			
Övriga ränteintäkter och liknande resultatposter	6	45 148	51 949
Räntekostnader och liknande resultatposter	7	-649 774	-788 213
		<b>-604 626</b>	<b>-736 264</b>
<b>Resultat efter finansiella poster</b>		<b>6 189 474</b>	<b>6 021 080</b>
Bokslutsdispositioner		-6 000 000	-5 750 000
<b>Resultat före skatt</b>		<b>189 474</b>	<b>271 080</b>
Skatt på årets resultat	8	-164 132	-173 765
<b>Årets resultat</b>		<b>25 342</b>	<b>97 315</b>

C

## Balansräkning

Not

2022-12-31

2021-12-31

### TILLGÅNGAR

#### Anläggningstillgångar

##### *Materiella anläggningstillgångar*

Byggnader och mark

9

387 135

412 758

Inventarier, verktyg och installationer

10

419 416

527 732

**806 551**

**940 490**

##### *Finansiella anläggningstillgångar*

Andra långfristiga värdepappersinnehav

11

25 001

25 001

Andra långfristiga fordringar

12

32 000

32 000

**57 001**

**57 001**

**Summa anläggningstillgångar**

**863 552**

**997 491**

#### Omsättningstillgångar

##### *Varulager m m*

Färdiga varor och handelsvaror

66 760 767

63 716 519

**66 760 767**

**63 716 519**

##### *Kortfristiga fordringar*

Kundfordringar

73 801 320

53 813 884

Fordringar hos koncernföretag

7 853 651

7 989 731

Aktuella skattefordringar

521 245

389 003

Övriga fordringar

1 421 469

3 053 700

Förutbetalda kostnader och upplupna intäkter

13

1 318 259

1 219 144

**84 915 944**

**66 465 462**

##### *Kassa och bank*

2 826 846

1 834 368

**Summa omsättningstillgångar**

**154 503 557**

**132 016 349**

**SUMMA TILLGÅNGAR**

**155 367 109**

**133 013 840**

## Balansräkning

Not

2022-12-31

2021-12-31

### EGET KAPITAL OCH SKULDER

#### Eget kapital

14, 15

##### *Bundet eget kapital*

Aktiekapital

200 000

200 000

Reservfond

40 000

40 000

**240 000**

**240 000**

##### *Fritt eget kapital*

Balanserad vinst eller förlust

16 567 056

16 469 741

Årets resultat

25 342

97 315

**16 592 398**

**16 567 056**

#### Summa eget kapital

**16 832 398**

**16 807 056**

#### Avsättningar

Övriga avsättningar

16

156 396

224 315

#### Summa avsättningar

**156 396**

**224 315**

#### Långfristiga skulder

17

Skulder till kreditinstitut

1 925 000

3 025 000

#### Summa långfristiga skulder

**1 925 000**

**3 025 000**

#### Kortfristiga skulder

Skulder till kreditinstitut

1 100 000

1 100 000

Checkräkningskredit

18

22 359 390

22 247 909

Förskott från kunder

10 081

170 058

Leverantörsskulder

23 254 779

12 978 769

Skulder till koncernföretag

76 213 390

70 491 717

Övriga skulder

8 074 132

918 638

Upplupna kostnader och förutbetalda intäkter

19

5 441 543

5 050 378

#### Summa kortfristiga skulder

**136 453 315**

**112 957 469**

### SUMMA EGET KAPITAL OCH SKULDER

**155 367 109**

**133 013 840**

<b>Kassaflödesanalys</b>	<b>Not</b>	<b>2022-01-01 -2022-12-31</b>	<b>2021-01-01 -2021-12-31</b>
<b>Den löpande verksamheten</b>			
Resultat efter finansiella poster	20	6 189 474	6 021 080
Justeringar för poster som inte ingår i kassaflödet		66 020	49 816
Betald skatt		-296 374	-173 765
<b>Kassaflöde från den löpande verksamheten före förändring av rörelsekapital</b>		<b>5 959 120</b>	<b>5 897 131</b>
<b>Kassaflöde från förändring av rörelsekapitalet</b>			
Förändring av varulager och pågående arbete		-3 044 248	-21 614 592
Förändring av kundfordringar		-19 987 436	3 125 924
Förändring av kortfristiga fordringar		1 669 196	-8 255 414
Förändring av leverantörsskulder		10 116 034	-2 038 205
Förändring av kortfristiga skulder		13 018 331	6 697 690
<b>Kassaflöde från den löpande verksamheten</b>		<b>7 730 997</b>	<b>-16 187 466</b>
<b>Investeringsverksamheten</b>			
Investeringar i materiella anläggningstillgångar		0	-541 581
<b>Kassaflöde från investeringsverksamheten</b>		<b>0</b>	<b>-541 581</b>
<b>Finansieringsverksamheten</b>			
Upptagna lån		111 481	0
Amortering av lån		-1 100 000	-1 100 000
Erhållna (lämnade) koncernbidrag		-5 750 000	0
<b>Kassaflöde från finansieringsverksamheten</b>		<b>-6 738 519</b>	<b>-1 100 000</b>
<b>Årets kassaflöde</b>		<b>992 478</b>	<b>-17 829 047</b>
<b>Likvida medel vid årets början</b>	21		
Likvida medel vid årets början		1 834 368	19 663 415
<b>Likvida medel vid årets slut</b>		<b>2 826 846</b>	<b>1 834 368</b>

## Noter

### Not 1 Redovisnings- och värderingsprinciper

#### Allmänna upplysningar

Årsredovisningen är upprättad i enlighet med årsredovisningslagen och BFNAR 2012:1 Årsredovisning och koncernredovisning (K3).

Fordringar och skulder i utländsk valuta har värderats till balansdagens kurs. Kursvinster och kursförluster på rörelsefordringar och rörelseskulder redovisas i rörelseresultatet medan kursvinster och kursförluster på finansiella fordringar och skulder redovisas som finansiella poster.

För säkring av tillgång eller skuld mot valutakursrisk används valutaterminer.

Redovisningsprinciperna är oförändrade jämfört med föregående år.

#### Intäktsredovisning

Intäkter har tagits upp till verkligt värde av vad som erhållits eller kommer att erhållas och redovisas i den omfattning det är sannolikt att de ekonomiska fördelarna kommer att tillgodogöras bolaget och intäkterna kan beräknas på ett tillförlitligt sätt.

#### Pågående tjänsteuppdrag

Inkomster från uppdrag till fast pris redovisas som intäkt enligt uppdragens respektive färdigställandegrad, så kallad successiv vinstavräkning. Färdigställandegraden fastställs huvudsakligen genom att jämföra nedlagda uppdragsutgifter med totala uppdragsutgifter.

När utfallet kan beräknas på ett tillförlitligt sätt redovisas uppdragsinkomsten och hänförliga uppdragsutgifter i resultaträkningen med utgångspunkt från färdigställandegraden av aktiviteterna på balansdagen.

Om det ekonomiska utfallet av ett uppdrag inte kan beräknas på ett tillförlitligt sätt redovisas en intäkt endast med ett belopp som motsvarar de uppkomna uppdragsutgifter som sannolikt kommer att ersättas av beställaren. Om det är sannolikt att de totala uppdragsutgifterna kommer att överstiga den totala uppdragsinkomsten från ett uppdrag redovisas den befarade förlusten som en kostnad omgående i resultaträkningen.

I balansräkningen jämförs redovisade intäkter med de belopp som fakturerats beställaren under samma period. Om de fakturerade beloppen överstiger den redovisade intäkten utgör mellanskillnaden en skuld, vilken redovisas som fakturerad men ej upparbetad intäkt. Om intäkten överstiger de fakturerade beloppen utgör mellanskillnaden en fordran vilken redovisas som upparbetad men ej fakturerad intäkt.

#### Anläggningstillgångar

Immateriella och materiella anläggningstillgångar redovisas till anskaffningsvärde minskat med ackumulerade avskrivningar enligt plan och eventuella nedskrivningar.

Avskrivning sker linjärt över den förväntade nyttjandeperioden med hänsyn till väsentligt restvärde. Följande avskrivningsprocent tillämpas:

*E*

### **Materiella anläggningstillgångar**

Byggnader	25 år
Inventarier, verktyg och installationer	5 år

### **Finansiella instrument**

#### **Kundfordringar/kortfristiga fordringar**

Kundfordringar och kortfristiga fordringar redovisas som omsättningstillgångar till det belopp som förväntas bli inbetalt efter avdrag för individuellt bedömda osäkra fordringar.

### **Leasingavtal**

Företaget redovisar samtliga leasingavtal, såväl finansiella som operationella, som operationella leasingavtal. Operationella leasingavtal redovisas som en kostnad linjärt över leasingperioden.

### **Varulager**

Varulagret har värderats till det lägsta av dess anskaffningsvärde och dess nettoförsäljningsvärde på balansdagen. Med nettoförsäljningsvärde avses varornas beräknade försäljningspris minskat med försäljningskostnader. Den valda värderingsmetoden innebär att inkurans i varulagret har beaktats.

### **Ersättningar till anställda**

#### **Pensioner**

Bolagets pensionsplaner för ersättning efter avslutad anställning omfattar både avgiftsbestämda och

förmånsbestämda pensionsplaner. I avgiftsbestämda planer betalar företaget fastställda avgifter till

separat juridisk enhet. När avgiften är betalad har företaget inga ytterligare förpliktelser. I förmånsbestämda planer beräknas skulden och avgiften med hänsyn till bland annat bedömda framtida löneökningar och inflation. Samtliga pensionsplaner redovisas som avgiftsbestämda planer

vilket innebär att avgiften redovisas som kostnad i takt med att pensionerna tjänas in...

### **Koncernbidrag**

Erhållna och lämnade koncernbidrag redovisas som bokslutsdispositioner.

### **Kassaflödesanalys**

Kassaflödesanalysen upprättas enligt indirekt metod. Det redovisade kassaflödet omfattar endast transaktioner som medfört in- eller utbetalningar.

Som likvida medel klassificerar företaget, förutom kassamedel, disponibla tillgodohavanden hos banker och andra kreditinstitut samt kortfristiga likvida placeringar som är noterade på en marknadsplats och har en kortare löptid än tre månader från anskaffningstidpunkten. Förändringar i spärrade medel redovisas i investeringsverksamheten.

### Nyckeltalsdefinitioner

Nettoomsättning

Rörelsens huvudintäkter, fakturerade kostnader, sidointäkter samt intäktskorrigeringar.

Resultat efter finansiella poster

Resultat efter finansiella intäkter och kostnader men före bokslutsdispositioner och skatter.

Balansomslutning

Företagets samlade tillgångar.

Soliditet (%)

Justerat eget kapital (eget kapital och obeskattade reserver med avdrag för uppskjuten skatt) i procent av balansomslutning.

### Not 2 Arvode till revisorer

Med revisionsuppdrag avses granskning av årsredovisningen och bokföringen samt styrelsens och verkställande direktörens förvaltning, övriga arbetsuppgifter som det ankommer på bolagets revisor att utföra samt rådgivning eller annat biträde som föranleds av iakttagelser vid sådan granskning eller genomförandet av sådana övriga arbetsuppgifter.

	2022	2021
<b>Mazars AB Revisionsbyrå</b>		
Revisionsuppdrag	180 000	167 000
Övriga tjänster	20 000	13 350
	<b>200 000</b>	<b>180 350</b>

### Not 3 Leasing och hyreskostnader

Årets leasingkostnader avseende leasingavtal, samt hyreskostnader avseende lokalhyra uppgår till 4 651 670 kronor.

Framtida leasingavgifter, för icke uppsägningsbara leasingavtal, förfaller till betalning enligt följande:

	2022	2021
Inom ett år	3 468 540	2 980 425
Senare än ett år men inom fem år	8 041 234	7 633 965
	<b>11 509 774</b>	<b>10 614 390</b>

### Not 4 Anställda och personalkostnader

	2022	2021
<b>Medelantalet anställda</b>		
Kvinnor	7	6
Män	20	16
	<b>27</b>	<b>22</b>

**Löner och andra ersättningar**

Löner och ersättningar till styrelsen och verkställande	1 223 000	890 256
Löner och ersättningar till övriga anställda	18 738 483	13 991 613
	<b>19 961 483</b>	<b>14 881 869</b>

**Sociala kostnader**

Pensionskostnader för styrelse och verkställande direktör	499 249	336 840
Pensionskostnader för övriga anställda	2 649 333	2 354 823
Övriga sociala avgifter enligt lag och avtal	6 823 533	5 052 217
	<b>9 972 115</b>	<b>7 743 880</b>

**Totala löner, ersättningar, sociala kostnader och pensionskostnader**

**29 933 598**                      **22 625 749**

**Könsfördelning bland ledande befattningshavare**

Andel kvinnor i styrelsen	0 %	0 %
Andel män i styrelsen	100 %	100 %
Andel kvinnor bland övriga ledande befattningshavare	25 %	0 %
Andel män bland övriga ledande befattningshavare	75 %	100 %

**Not 5 Inköp och försäljning mellan koncernföretag**

	<b>2022</b>	<b>2021</b>
Andel av årets totala inköp som skett från andra företag i koncernen	21,10 %	23,60 %
Andel av årets totala försäljningar som skett till andra företag i koncernen	1,20 %	1,10 %

**Not 6 Övriga ränteintäkter och liknande resultatposter**

	<b>2022</b>	<b>2021</b>
Övriga ränteintäkter	45 148	51 949
	<b>45 148</b>	<b>51 949</b>

**Not 7 Räntekostnader och liknande resultatposter**

	<b>2022</b>	<b>2021</b>
Övriga räntekostnader	649 773	788 213
	<b>649 773</b>	<b>788 213</b>

**Not 8 Aktuell och uppskjuten skatt**

	2022	2021
<b>Skatt på årets resultat</b>		
Aktuell skatt	164 132	173 765
<b>Totalt redovisad skatt</b>	<b>164 132</b>	<b>173 765</b>

**Avstämning av effektiv skatt**

	2022		2021	
	Procent	Belopp	Procent	Belopp
Redovisat resultat före skatt		189 474		271 080
Skatt enligt gällande skattesats	20,60	-39 032	20,60	-55 842
Ej avdragsgilla kostnader	20,60	-125 100	20,60	-117 923
<b>Redovisad effektiv skatt</b>	<b>86,63</b>	<b>-164 132</b>	<b>64,10</b>	<b>-173 765</b>

**Not 9 Nedlagda kostnader i annans fastighet**

	2022-12-31	2021-12-31
Ingående anskaffningsvärden	640 593	640 593
<b>Utgående ackumulerade anskaffningsvärden</b>	<b>640 593</b>	<b>640 593</b>
Ingående avskrivningar	-227 834	-202 210
Årets avskrivningar	-25 624	-25 624
<b>Utgående ackumulerade avskrivningar</b>	<b>-253 458</b>	<b>-227 834</b>
<b>Utgående redovisat värde</b>	<b>387 135</b>	<b>412 759</b>

**Not 10 Inventarier, verktyg och installationer**

	2022-12-31	2021-12-31
Ingående anskaffningsvärden	1 411 986	870 405
Inköp		541 581
<b>Utgående ackumulerade anskaffningsvärden</b>	<b>1 411 986</b>	<b>1 411 986</b>
Ingående avskrivningar	-884 254	-870 405
Årets avskrivningar	-108 316	-13 849
<b>Utgående ackumulerade avskrivningar</b>	<b>-992 570</b>	<b>-884 254</b>
<b>Utgående redovisat värde</b>	<b>419 416</b>	<b>527 732</b>

**Not 11 Andra långfristiga värdepappersinnehav**

	2022-12-31	2021-12-31
Ingående anskaffningsvärden	25 001	25 001
Utgående ackumulerade anskaffningsvärden	25 001	25 001
<b>Utgående redovisat värde</b>	<b>25 001</b>	<b>25 001</b>

**Not 12 Andra långfristiga fordringar**

	2022-12-31	2021-12-31
Ingående anskaffningsvärden	32 000	32 000
Utgående ackumulerade anskaffningsvärden	32 000	32 000
<b>Utgående redovisat värde</b>	<b>32 000</b>	<b>32 000</b>

**Not 13 Förutbetalda kostnader och upplupna intäkter**

	2022-12-31	2021-12-31
Förutbetalda hyreskostnader	180 233	229 613
Förutbetalda fakturor avseende maskiner och material	0	336 720
Upparbetad provision	625 584	597 262
Förutbetalda försäkringspremier	326 474	0
Övriga poster	185 968	55 549
	<b>1 318 259</b>	<b>1 219 144</b>

**Not 14 Antal aktier och kvotvärde**

Namn	Antal aktier	Kvotvärde
Antal A-Aktier	2 000	100
	<b>2 000</b>	

**Not 15 Disposition av vinst eller förlust**

	2022-12-31
<b>Förslag till vinstdisposition</b>	
Styrelsen föreslår att till förfogande stående vinstmedel:	
balanserad vinst	16 567 056
årets vinst	25 342
	<b>16 592 398</b>
disponeras så att	
i ny räkning överföres	16 592 398
	<b>16 592 398</b>

**Not 16 Avsättningar för garantier**

	2022-12-31	2021-12-31
Avsättning vid periodens ingång	224 315	213 971
Årets förändring	-67 919	10 344
	<b>156 396</b>	<b>224 315</b>

**Not 17 Långfristiga skulder**

Samtliga långfristiga skulder förfaller till betalning inom fem år.

**Not 18 Checkräkningskredit**

	2022-12-31	2021-12-31
Beviljat belopp på checkräkningskredit uppgår till	30 900 000	30 900 000
Utnyttjad kredit uppgår till	22 359 390	22 247 909

**Not 19 Upplupna kostnader och förutbetalda intäkter**

	2022-12-31	2021-12-31
Upplupna löner	2 911 368	2 613 342
Upplupna sociala avgifter	1 758 954	1 331 393
Övriga poster	745 053	1 105 664
	<b>5 415 375</b>	<b>5 050 399</b>

**Not 20 Räntor och utdelningar**

	2022-12-31	2021-12-31
Erhållen ränta	45 148	51 494
Erlagd ränta	649 773	788 213
	<b>694 921</b>	<b>839 707</b>

**Not 21 Likvida medel**

	2022-12-31	2021-12-31
<b>Likvida medel</b>		
Kassamedel	1 530	135
Banktillgodohavanden	2 825 316	1 834 233
	<b>2 826 846</b>	<b>1 834 368</b>

**Not 22 Eventualförpliktelser**

	2022-12-31	2021-12-31
Eventualförpliktelser	625 584	597 260
	<b>625 584</b>	<b>597 260</b>


**Not 23 Ställda säkerheter**

	2022-12-31	2021-12-31
Företagsinteckning	34 000 000	34 000 000
	<b>34 000 000</b>	<b>34 000 000</b>


**Not 24 Uppgifter om moderföretag**

Moderföretag i den minsta koncern där företaget ingår och som upprättar koncernredovisning är K.D. Feddersen Norden Holding AB med organisationsnummer 556741-7695 med säte i Helsingborg.  
Moderföretag i den största koncern där företaget ingår och som upprättar koncernredovisning är K.D. Feddersen GmbH & Co KG med organisationsnummer 00967512 med säte i Hamburg.

Värnamo 2023-03-29




Torbjörn Eggerhag  
Verkställande direktör



Dan Hagström

Vår revisionsberättelse har lämnats 2023-03-29

Mazars AB



Mathias Nilsson  
Auktoriserad revisor

## REVISIONSBERÄTTELSE

Till bolagsstämman i K.D. Feddersen Norden AB  
Org. nr 556540-8761

### Rapport om årsredovisningen

#### Uttalanden

Vi har utfört en revision av årsredovisningen för K.D. Feddersen Norden AB för år 2022.

Enligt vår uppfattning har årsredovisningen upprättats i enlighet med årsredovisningslagen och ger en i alla väsentliga avseenden rättvisande bild av K.D. Feddersen Norden AB:s finansiella ställning per den 31 december 2022 och av dess finansiella resultat och kassaflöde för året enligt årsredovisningslagen. Förvaltningsberättelsen är förenlig med årsredovisningens övriga delar.

Vi tillstyrker därför att bolagsstämman fastställer resultaträkningen och balansräkningen.

#### Grund för uttalanden

Vi har utfört revisionen enligt International Standards on Auditing (ISA) och god revisions sed i Sverige. Vårt ansvar enligt dessa standarder beskrivs närmare i avsnittet *Revisorns ansvar*. Vi är oberoende i förhållande till K.D. Feddersen Norden AB enligt god revisors sed i Sverige och har i övrigt fullgjort vårt yrkesetiska ansvar enligt dessa krav.

Vi anser att de revisionsbevis vi har inhämtat är tillräckliga och ändamålsenliga som grund för våra uttalanden.

#### Styrelsens och verkställande direktörens ansvar

Det är styrelsen och verkställande direktören som har ansvaret för att årsredovisningen upprättas och att den ger en rättvisande bild enligt årsredovisningslagen. Styrelsen och verkställande direktören ansvarar även för den interna kontroll som de bedömer är nödvändig för att upprätta en årsredovisning som inte innehåller några väsentliga felaktigheter, vare sig dessa beror på oegentligheter eller på misstag.

Vid upprättandet av årsredovisningen ansvarar styrelsen och verkställande direktören för bedömningen av bolagets förmåga att fortsätta verksamheten. De upplyser, när så är tillämpligt, om förhållanden som kan påverka förmågan att fortsätta verksamheten och att använda antagandet om fortsatt drift. Antagandet om fortsatt drift tillämpas dock inte om styrelsen och verkställande direktören avser att likvidera bolaget, upphöra med verksamheten eller inte har något realistiskt alternativ till att göra något av detta.

#### Revisorns ansvar

Våra mål är att uppnå en rimlig grad av säkerhet om huruvida årsredovisningen som helhet inte innehåller några väsentliga felaktigheter, vare sig dessa beror på oegentligheter eller på misstag, och att lämna en revisionsberättelse som innehåller våra uttalanden. Rimlig säkerhet är en hög grad av säkerhet, men är ingen garanti för att en revision som utförs enligt ISA och god revisions sed i Sverige alltid kommer att upptäcka en väsentlig felaktighet om en sådan finns. Felaktigheter kan uppstå på grund av oegentligheter eller misstag och anses vara väsentliga om de enskilt eller tillsammans rimligen kan förväntas påverka de

ekonomiska beslut som användare fattar med grund i årsredovisningen.

Som del av en revision enligt ISA använder vi professionellt omdöme och har en professionellt skeptisk inställning under hela revisionen. Dessutom:

- identifierar och bedömer vi riskerna för väsentliga felaktigheter i årsredovisningen, vare sig dessa beror på oegentligheter eller på misstag, utformar och utför granskningsåtgärder bland annat utifrån dessa risker och inhämtar revisionsbevis som är tillräckliga och ändamålsenliga för att utgöra en grund för våra uttalanden. Risken för att inte upptäcka en väsentlig felaktighet till följd av oegentligheter är högre än för en väsentlig felaktighet som beror på misstag, eftersom oegentligheter kan innefatta agerande i maskopi, förfalskning, avsiktliga utelämnanden, felaktig information eller åsidosättande av intern kontroll.
- skaffar vi oss en förståelse av den del av bolagets interna kontroll som har betydelse för vår revision för att utforma granskningsåtgärder som är lämpliga med hänsyn till omständigheterna, men inte för att uttala oss om effektiviteten i den interna kontrollen.
- utvärderar vi lämpligheten i de redovisningsprinciper som används och rimligheten i styrelsens och verkställande direktörens uppskattningar i redovisningen och tillhörande upplysningar.
- drar vi en slutsats om lämpligheten i att styrelsen och verkställande direktören använder antagandet om fortsatt drift vid upprättandet av årsredovisningen. Vi drar också en slutsats, med grund i de inhämtade revisionsbevisen, om huruvida det finns någon väsentlig osäkerhetsfaktor som avser sådana händelser eller förhållanden som kan leda till betydande tvivel om bolagets förmåga att fortsätta verksamheten. Om vi drar slutsatsen att det finns en väsentlig osäkerhetsfaktor, måste vi i revisionsberättelsen fästa uppmärksamheten på upplysningarna i årsredovisningen om den väsentliga osäkerhetsfaktorn eller, om sådana upplysningar är otillräckliga, modifiera uttalandet om årsredovisningen. Våra slutsatser baseras på de revisionsbevis som inhämtas fram till datumet för revisionsberättelsen. Dock kan framtida händelser eller förhållanden göra att ett bolag inte längre kan fortsätta verksamheten.
- utvärderar vi den övergripande presentationen, strukturen och innehållet i årsredovisningen, däribland upplysningarna, och om årsredovisningen återger de underliggande transaktionerna och händelserna på ett sätt som ger en rättvisande bild.

Vi måste informera styrelsen om bland annat revisionens planerade omfattning och inriktning samt tidpunkten för den. Vi måste också informera om betydelsefulla iakttagelser under revisionen, däribland de eventuella betydande brister i den interna kontrollen som vi identifierat.

## Rapport om andra krav enligt lagar och andra författningar

### Uttalanden

Utöver vår revision av årsredovisningen har vi även utfört en revision av styrelsens och verkställande direktörens förvaltning för K.D. Feddersen Norden AB för år 2022 samt av förslaget till dispositioner beträffande bolagets vinst eller förlust.

Vi tillstyrker att bolagsstämman disponerar vinsten enligt förslaget i förvaltningsberättelsen och beviljar styrelsens ledamöter och verkställande direktören ansvarsfrihet för räkenskapsåret.

### Grund för uttalanden

Vi har utfört revisionen enligt god revisions sed i Sverige. Vårt ansvar enligt denna beskrivs närmare i avsnittet *Revisorns ansvar*. Vi är oberoende i förhållande till K.D. Feddersen Norden AB enligt god revisors sed i Sverige och har i övrigt fullgjort vårt yrkesetiska ansvar enligt dessa krav.

Vi anser att de revisionsbevis vi har inhämtat är tillräckliga och ändamålsenliga som grund för våra uttalanden.

### Styrelsens och verkställande direktörens ansvar

Det är styrelsen som har ansvaret för förslaget till dispositioner beträffande bolagets vinst eller förlust. Vid förslag till utdelning innefattar detta bland annat en bedömning av om utdelningen är försvarlig med hänsyn till de krav som bolagets verksamhetsart, omfattning och risker ställer på storleken av bolagets egna kapital, konsolideringsbehov, likviditet och ställning i övrigt.

Styrelsen ansvarar för bolagets organisation och förvaltningen av bolagets angelägenheter. Detta innefattar bland annat att fortlöpande bedöma bolagets ekonomiska situation och att tillse att bolagets organisation är utformad så att bokföringen, medelsförvaltningen och bolagets ekonomiska angelägenheter i övrigt kontrolleras på ett betryggande sätt. Den verkställande direktören ska sköta den löpande förvaltningen enligt styrelsens riktlinjer och anvisningar och bland annat vidta de åtgärder som är nödvändiga för att bolagets bokföring ska fullgöras i överensstämmelse med lag och för att medelsförvaltningen ska skötas på ett betryggande sätt.

### Revisorns ansvar

Vårt mål beträffande revisionen av förvaltningen, och därmed vårt uttalande om ansvarsfrihet, är att inhämta revisionsbevis för att med en rimlig grad av säkerhet kunna bedöma om någon styrelseledamot eller verkställande direktören i något väsentligt avseende:

- företagit någon åtgärd eller gjort sig skyldig till någon försummelse som kan föranleda ersättningsskyldighet mot bolaget, eller
- på något annat sätt handlat i strid med aktiebolagslagen, årsredovisningslagen eller bolagsordningen.

Vårt mål beträffande revisionen av förslaget till dispositioner av bolagets vinst eller förlust, och därmed vårt uttalande om detta, är att med rimlig grad av säkerhet bedöma om förslaget är förenligt med aktiebolagslagen.

Rimlig säkerhet är en hög grad av säkerhet, men ingen garanti för att en revision som utförs enligt god revisions sed i Sverige alltid kommer att upptäcka åtgärder eller försummelser som kan föranleda ersättningsskyldighet mot bolaget, eller att ett förslag till dispositioner av bolagets vinst eller förlust inte är förenligt med aktiebolagslagen.

Som en del av en revision enligt god revisions sed i Sverige använder vi professionellt omdöme och har en professionellt skeptisk inställning under hela revisionen. Granskningen av förvaltningen och förslaget till dispositioner av bolagets vinst eller förlust grundar sig främst på revisionen av räkenskaperna. Vilka tillkommande granskningsåtgärder som utförs baseras på vår professionella bedömning med utgångspunkt i risk och väsentlighet. Det innebär att vi fokuserar granskningen på sådana åtgärder, områden och förhållanden som är väsentliga för verksamheten och där avsteg och överträdelser skulle ha särskild betydelse för bolagets situation. Vi går igenom och prövar fattade beslut, beslutsunderlag, vidtagna åtgärder och andra förhållanden som är relevanta för vårt uttalande om ansvarsfrihet. Som underlag för vårt uttalande om styrelsens förslag till dispositioner beträffande bolagets vinst eller förlust har vi granskat om förslaget är förenligt med aktiebolagslagen.

Helsingborg den 29 mars 2023

Mazars AB



Mathias Nilsson  
Auktoriserad revisor