

Årsredovisning

ITAB Shop Products AB


Org.nr 556132-4046

Räkenskapsår 2022-01-01 - 2022-12-31

Fastställelseintyg

Undertecknad styrelseledamot intygar härmed att en med denna undertecknade kopia likalydande resultat- och balansräkning blivit fastställd på årsstämman den 22 juni 2023. Årsstämman beslöt tillika godkänna styrelsens förslag till vinstdisposition.

Jönköping den 26 juni 2023



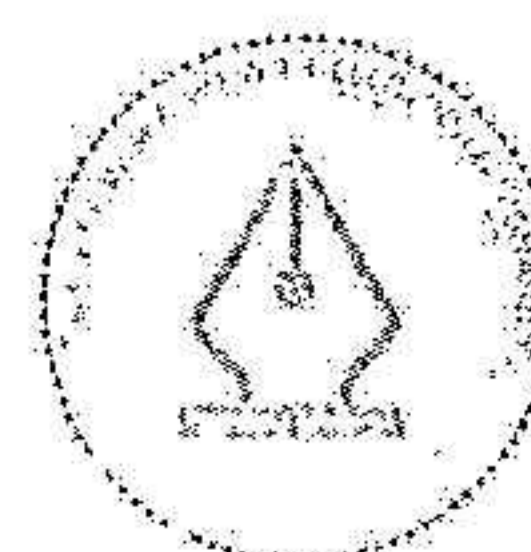
Andréas Elgaard

Arsredovisning
för räkenskapsåret 2022-01-01 - 2022-12-31

Styrelsen och verkställande direktören för ITAB Shop Products AB avger härmed följande årsredovisning.

| Innehåll | Sida |
|--|-------------|
| Förvaltningsberättelse | 2 |
| Resultaträkning | 3 |
| Balansräkning | 4 |
| Rapport över förändringar i eget kapital | 5 |
| Kassaflödesanalys | 6 |
| Tilläggsupplysningar | |
| Redovisningsprinciper m.m. | 7 |
| Noter | 9 |

Styrelsens säte: Jönköping
Företagets redovisningsvaluta: Svenska kronor (SEK).
Alla belopp redovisas, om inte annat anges, i tusentals kronor (tkr).



Förvaltningsberättelse

Information om verksamheten

Bolaget är ett helägt dotterbolag till Nordic Light Group AB med ITAB Shop Concept AB (publ.) som toppbolag, som är börsnoterat på NASDAQ Stockholm i segmentet Mid Cap. ITAB Shop Concept-koncernen säljer, utvecklar, tillverkar och installerar kompletta butikskoncept till butikskedjor inom detaljhandel. I helhetserbjudandet ingår designrådgivning, kundunika konceptinredningar, kassadiskar, kundflödeslösningar, professionella belysningsystem och digitala interaktiva lösningar för den fysiska butiken. Bland kunderna finns ledande aktörer i större delen av Europa.

ITAB Shop Products AB utvecklar, tillverkar och säljer kassadiskar och kundflödeslösningar.

Väsentliga händelser under räkenskapsåret.

Bolaget arbetar kontinuerligt med att stärka resultatutvecklingen med anpassade prishöjningar och kostnadsbesparande åtgärder. Samtidigt skapar den nuvarande situationen med hög inflation och högre räntenivåer osäkerhet på marknaden. Bolaget följer utvecklingen noga och kommer att implementera åtgärder vid behov.

Ägarförhållanden

Bolaget ägs till 100% av Nordic Light Group AB, org nr 556306-5373

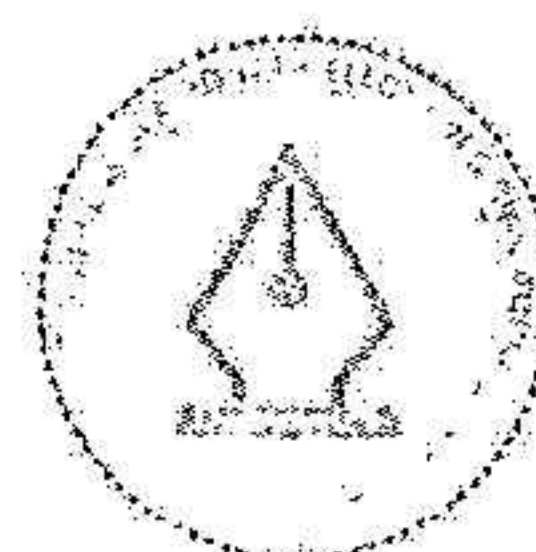
Flerårsöversikt*

| | 2022 | 2021 | 2020 | 2019 |
|---|---------|---------|---------|---------|
| Nettoomsättning (tkr) | 432 717 | 392 610 | 421 444 | 261 400 |
| Resultat efter finansiella poster (tkr) | 40 444 | -19 368 | 14 518 | 8 066 |
| Rörelsemarginal (%) | 9,3% | -3,6% | 5,7% | 3,4% |
| Balansomslutning (tkr) | 144 947 | 215 839 | 257 785 | 73 533 |
| Soliditet (%) | 32,2% | 22,8% | 19,9% | 22,8% |
| Antal anställda | 63 | 81 | 116 | 99 |

Förslag till resultatdisposition

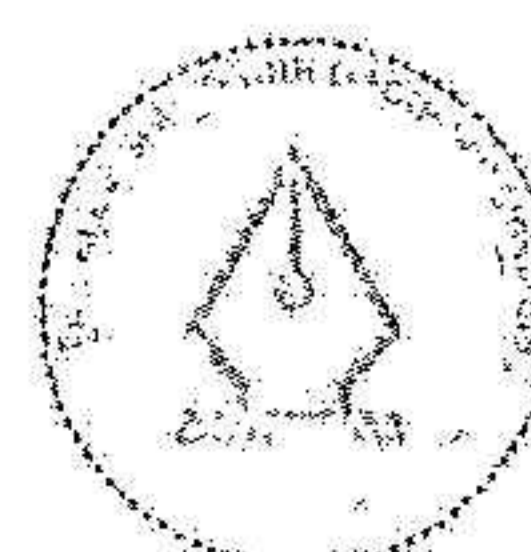
Styrelsen föreslår att till förfogande stående medel i kronor

| | |
|------------------------|------------|
| Balanserat resultat | 4 934 669 |
| Årets resultat | -1 476 346 |
| | <hr/> |
| disponeras så att | 3 458 323 |
| | <hr/> |
| i ny räkning överföres | 3 458 323 |
| | <hr/> |
| | 3 458 323 |




Resultaträkning

| | Not | 2022-01-01 -2022-12-31 | 2021-01-01 -2021-12-31 |
|--|-----------|---------------------------|---------------------------|
| Nettoomsättning | 1 | 432 717 | 392 610 |
| Kostnad för sålda varor | | -351 067 | -352 824 |
| Bruttovinst | | 81 650 | 39 786 |
| Försäljningskostnader | | -36 014 | -33 300 |
| Administrationskostnader | | -10 849 | -7 354 |
| Övriga rörelseintäkter | 7 | 13 142 | 9 119 |
| Övriga rörelsekostnader | 7 | -7 846 | -22 408 |
| Rörelseresultat | 2,3,4,5,6 | 40 083 | -14 157 |
| <i>Resultat från finansiella investeringar</i> | | | |
| Övriga ränteintäkter och liknande resultatposter | 8 | 6 215 | 2 |
| Räntekostnader och liknande resultatposter | 9 | -5 854 | -5 213 |
| | | 361 | -5 211 |
| Resultat efter finansiella poster | | 40 444 | -19 368 |
| Bokslutsdispositioner | 10 | -41 716 | 18 105 |
| Resultat före skatt | | -1 272 | -1 263 |
| Skatt på årets resultat | 11 | -204 | 237 |
| Årets resultat | | -1 476 | -1 026 |



Balansräkning

| | Not | 2022-12-31 | 2021-12-31 |
|--|-------|----------------|----------------|
| TILLGÅNGAR | | | |
| Anläggningstillgångar | | | |
| <i>Immateriella anläggningstillgångar</i> | | | |
| Balanserade utgifter för forsknings- och utvecklingsarbeten och liknande arbeten | | 71 589 | 70 764 |
| Patent och rättigheter | | 1 014 | 2 079 |
| | 12,13 | 72 603 | 72 843 |
| <i>Materiella anläggningstillgångar</i> | | | |
| Maskiner och andra tekniska anläggningar | 14 | 448 | 637 |
| Inventarier, verktyg och installationer | 15 | 1 737 | 2 786 |
| | | 2 185 | 3 423 |
| <i>Finansiella anläggningstillgångar</i> | | | |
| Andelar i koncernföretag | 16 | 51 | 51 |
| Uppskjuten skattefordran | | 210 | 380 |
| | | 261 | 431 |
| Summa anläggningstillgångar | | 75 049 | 76 697 |
| Omsättningstillgångar | | | |
| <i>Varulager m.m.</i> | | | |
| Råvaror och förnödenheter | | 2 635 | 3 417 |
| Varor under tillverkning | | 5 269 | 4 732 |
| Färdiga varor och handelsvaror | | 18 442 | 19 388 |
| | | 26 346 | 27 537 |
| <i>Kortfristiga fordringar</i> | | | |
| Kundfordringar | | 23 546 | 20 567 |
| Fordringar hos koncernföretag | | 11 418 | 82 875 |
| Aktuella skattefordringar | | 1 485 | 1 716 |
| Övriga fordringar | | 4 287 | 3 281 |
| Förutbetalda kostnader och upplupna intäkter | 17 | 2 816 | 3 166 |
| | | 43 552 | 111 605 |
| <i>Kassa och bank</i> | | 0 | 0 |
| Summa omsättningstillgångar | | 69 898 | 139 142 |
| SUMMA TILLGÅNGAR | | 144 947 | 215 839 |




2023070632957

Balansräkning

| | Not | 2022-12-31 | 2021-12-31 |
|---|-----|----------------|----------------|
| EGET KAPITAL OCH SKULDER | | | |
| <i>Eget kapital</i> | | | |
| <i>Bundet eget kapital</i> | | | |
| Aktiekapital (1 000 aktier) | | 100 | 100 |
| Fond för utvecklingsutgifter | 18 | 43 029 | 33 562 |
| Reservfond | | 49 | 49 |
| | | 43 178 | 33 711 |
| <i>Fritt eget kapital</i> | | | |
| Balanserat resultat | | 4 935 | 15 428 |
| Årets resultat | | -1 476 | -1 026 |
| | | 3 459 | 14 402 |
| Summa eget kapital | | 46 637 | 48 113 |
| Obeskattade reserver | 19 | 0 | 182 |
| <i>Avsättningar</i> | | | |
| Avsättningar för pensioner och liknande förpliktelser | 20 | 1 861 | 1 738 |
| Övriga avsättningar | | 1 025 | 1 423 |
| | | 2 886 | 3 161 |
| <i>Kortfristiga skulder</i> | | | |
| Förskott från kunder | | 0 | 4 311 |
| Leverantörsskulder | | 8 369 | 121 |
| Skulder till koncernföretag | 21 | 57 531 | 125 511 |
| Övriga skulder | | 14 805 | 13 101 |
| Upplupna kostnader och förutbetalda intäkter | 22 | 14 719 | 21 339 |
| | | 95 424 | 164 383 |
| SUMMA EGET KAPITAL OCH SKULDER | | 144 947 | 215 839 |

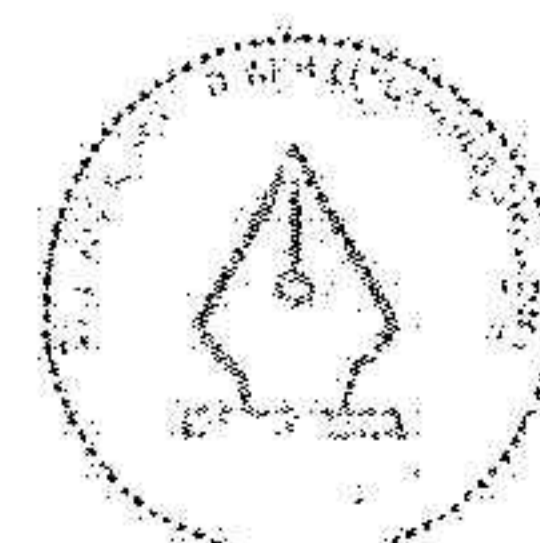
Rapport över förändringar i eget kapital

| | Aktie- kapital | Fond för utvecklingsutgifter | Reservfond | Balanserat resultat | Årets resultat | Totalt |
|-----------------------------------|-------------------|---------------------------------|------------|------------------------|-------------------|---------------|
| Ingående balans 2021-01-01 | 100 | 48 242 | 49 | 937 | -189 | 49 139 |
| Omföring resultat föregående år | 0 | 0 | 0 | -189 | 189 | 0 |
| Aktivering under året | 0 | -14 680 | 0 | 14 680 | 0 | 0 |
| Årets resultat | 0 | 0 | 0 | 0 | -1 026 | -1 026 |
| Utgående balans 2021-12-31 | 100 | 33 562 | 49 | 15 428 | -1 026 | 48 113 |
| Omföring resultat föregående år | 0 | 0 | 0 | -1 026 | 1 026 | 0 |
| Aktivering under året | 0 | 9 467 | 0 | -9 467 | 0 | 0 |
| Årets resultat | 0 | 0 | 0 | 0 | -1 476 | -1 476 |
| Utgående balans 2022-12-31 | 100 | 43 029 | 49 | 4 935 | -1 476 | 46 637 |



Kassaflödesanalys

| | 2022-01-01 -2022-12-31 | 2021-01-01 -2021-12-31 |
|---|---------------------------|---------------------------|
| Den löpande verksamheten | | |
| Rörelseresultat efter finansiella poster | 40 444 | -19 368 |
| Justeringar för poster som inte ingår i kassaflödet | | |
| Avskrivningar och nedskrivningar | 18 624 | 20 118 |
| Vinst vid försäljning av inventarier | -983 | -1 386 |
| Förlust vid utrangering av inventarier | 937 | 16 325 |
| Avsättning till pensioner/garantier | -139 | 1 177 |
| | 58 883 | 16 866 |
| Kassaflöde från den löpande verksamheten före förändringar av rörelsekapital | 58 883 | 16 866 |
| <i>Förändringar i rörelsekapital</i> | | |
| Förändring av varulager | 1 191 | 10 017 |
| Förändring av rörelsefordringar | 68 053 | -11 350 |
| Förändring av rörelseskulder | 1 620 | -39 664 |
| Kassaflöde från den löpande verksamheten | 129 747 | -24 131 |
| <i>Investeringsverksamheten</i> | | |
| Investering immateriella tillgångar | -18 084 | -2 323 |
| Investering materiella tillgångar | 0 | -1 903 |
| Avyttring im- & materiella anläggningstillgångar | 983 | 12 787 |
| Kassaflöde från investeringsverksamheten | -17 101 | 8 561 |
| <i>Finansieringsverksamheten</i> | | |
| Upptagna lån/amortering mot moderbolag | -70 748 | 0 |
| Koncernbidrag | -41 898 | 15 560 |
| Kassaflöde från finansieringsverksamheten | -112 646 | 15 560 |
| Årets kassaflöde | 0 | -10 |
| Likvida medel vid årets början | 0 | 10 |
| Likvida medel vid årets slut | 0 | 0 |



Tilläggsupplysningar

Redovisningsprinciper

Allmänna redovisningsprinciper

Årsredovisningen har upprättats enligt årsredovisningslagen (1995:1554) och BFNAR 2012:1 Årsredovisning och koncernredovisning (K3).

Koncerttillhörighet och Koncernredovisning

Bolaget är ett helägt dotterbolag till Nordic Light Group AB (org.nr. 556306-5373) med säte i Skellefteå. Toppbolaget är ITAB Shop Concept AB (org.nr. 556292-1089) som är börsnoterat på NASDAQ Stockholm och är även toppmoder för hela koncernen. ITAB Shop Concept AB upprättar koncernredovisning för hela koncernen.

ITAB Shop Concept AB upprättar hållbarhetsrapport för koncernen som publiceras på bolagets hemsida www.itabgroup.com

Intäktsredovisning

Intäkten redovisas till verkligt värde av vad företaget fått eller kommer att få. Det innebär att företaget redovisar intäkten till nominellt värde (fakturabelopp) om företaget får ersättning i likvida medel direkt vid leveransen. Avdrag görs för lämnade rabatter.

Vid försäljning av varor redovisas normalt inkomsten som intäkt när de väsentliga förmåner och risker som är förknippade med ägandet av varan har överförts från företaget till köparen.

Ersättning i form av ränta, royalty eller utdelning redovisas som intäkt när det är sannolikt att företaget kommer att få de ekonomiska fördelar som är förknippade med transaktionen och när inkomsten kan beräknas på ett tillförlitligt sätt.

Koncernbidrag

Både lämnade och erhållna koncernbidrag redovisas som bokslutsdisposition.

Finansiella instrument

Finansiella tillgångar och skulder redovisas i enlighet med kapitel 11 (Finansiella instrument värderade utifrån anskaffningsvärdet) i BFNAR 2012:1.

Finansiella omsättningstillgångar värderas efter första redovisningstillfället till det lägsta av anskaffningsvärdet och nettoförsäljningsvärdet på balansdagen.

Kundfordringar och övriga fordringar som utgör omsättningstillgångar värderas individuellt till det belopp som beräknas inflyta.

Finansiella anläggningstillgångar värderas efter första redovisningstillfället till anskaffningsvärde med avdrag för eventuella nedskrivningar och med tillägg för eventuella uppskrivningar.

Värdering av finansiella skulder

Finansiella skulder värderas till upplupet anskaffningsvärde. Utgifter som är direkt hänförliga till upptagande av lån korrigerar lånets anskaffningsvärde och periodiseras enligt effektivräntemetoden.

Redovisning av leasingavtal

Företaget redovisar samtliga leasingavtal, såväl finansiella som operationella, som operationella leasingavtal. Operationella leasingavtal redovisas som en kostnad linjärt över leasingperioden.

Se vidare not 3.

Ersättning till anställda efter avslutad anställning

I företaget finns såväl avgiftsbestämda som förmånsbestämda pensionsplaner. Som avgiftsbestämda planer klassificeras planer där fastställda avgifter betalas och det inte finns förpliktelser att betala något ytterligare, utöver dessa avgifter. Övriga planer klassificeras som förmånsbestämda och beräknas enligt Tryggandelagen och redovisas i enlighet med förenklingsreglerna i BFNAR 2012:1 (K3).


Avgiftsbestämda planer

Utgifter för avgiftsbestämda planer redovisas som en kostnad under den period de anställda utför de tjänster som ligger till grund för förpliktelsen.

Förmånsbestämda planer

Planer för vilka pensionspremier betalas redovisas som avgiftsbestämda vilket innebär att avgifterna kostnadsförs i resultaträkningen.

Företaget har förmånsbestämda pensionsplaner som finansieras i egen regi. Uppgift om pensionskuldens storlek erhålls från ett oberoende företag (PRI Pensionsgaranti) och redovisas enligt den erhållna uppgiften.



Anläggningstillgångar

Materiella och immateriella anläggningstillgångar redovisas till anskaffningsvärde minskat med ackumulerade avskrivningar och eventuella nedskrivningar.

Materiella anläggningstillgångar delas upp på betydande komponenter när komponenterna har väsentligt olika nyttjandeperioder.

Avskrivningsbart belopp utgörs av anskaffningsvärdet minskat med ett beräknat restvärde om detta är väsentligt. Avskrivning sker linjärt över den förväntade nyttjandeperioden.

Följande avskrivningstider tillämpas:

Immateriella anläggningstillgångar

Balanserade utgifter för forsknings- och utvecklingsarbeten och liknande arbeten

3-10 år

Materiella anläggningstillgångar

Maskiner och andra tekniska anläggningar
Inventarier, verktyg och installationer

5-10 år

3-10 år

Internt upparbetade immateriella anläggningstillgångar

Företaget tillämpar den s.k. "aktiveringsmodellen" avseende internt upparbetade immateriella anläggningstillgångar. Metoden innebär att samtliga utgifter som uppfyller kriterierna i K3 aktiveras som immateriell anläggningstillgång och skrivs av under tillgångens beräknade nyttjandeperiod.

Varulager

Varulagret har värderats till det lägsta av dess anskaffningsvärde enligt den sk. först-in först -ut principen respektive dess nettoförsäljningsvärde på balansdagen. Med nettoförsäljningsvärdet avses varornas beräknade försäljningspris minskat med försäljningskostnader. Den valda värderingsmetoden innebär att eventuell inkurans i varulagret har beaktats. I egentillverkade halv- och helfabrikat består anskaffningsvärdet av direkta tillverkningskostnader samt skäligt pålägg för indirekta tillverkningskostnader.

Omräkning av poster i utländsk valuta

Fordringar och skulder i utländsk valuta har värderats till balansdagens kurs. Kursvinster och kursförluster på rörelsefordringar och rörelseskulder redovisas i rörelseresultatet medan kursvinster och kursförluster på finansiella fordringar och skulder redovisas som finansiella poster.

Skatt


Skatt på årets resultat i resultaträkningen består av aktuell skatt och uppskjuten skatt. Aktuell skatt är inkomstskatt för innevarande räkenskapsår som avser årets skattepliktiga resultat och den del av tidigare räkenskapsårs inkomstskatt som ännu inte har redovisats. Uppskjuten skatt är inkomstskatt för skattepliktigt resultat avseende framtida räkenskapsår till följd av tidigare transaktioner eller händelser eller händelser.

Uppskjuten skatteskuld redovisas för alla skattepliktiga temporära skillnader, dock särredovisas inte uppskjuten skatt hänförlig till obeskattade reserver eftersom obeskattade reserver redovisas som en egen post i balansräkningen. Uppskjuten skattefordran redovisas för avdragsgilla temporära skillnader och för möjligheten att i framtiden använda skattemässiga underskottsavdrag. Värderingen baseras på hur det redovisade

Uppskjutna skattefordringar har värderats till högst det belopp som sannolikt kommer att återvinnas baserat på innevarande och framtida skattepliktiga resultat. Värderingen omprövas varje balansdag.

Fordringar, skulder och avsättningar

Om inget annat anges ovan värderas kortfristiga fordringar till det lägsta av dess anskaffningsvärde och det belopp varmed de beräknas bli reglerade. Långfristiga fordringar och långfristiga skulder värderas efter det första värderingstillfället till upplupet anskaffningsvärde. Övriga skulder och avsättningar värderas till de belopp varmed de beräknas bli reglerade. Övriga tillgångar redovisas till anskaffningsvärde om inget annat anges ovan.



Noter

Not 1 Nettoomsättningens fördelning

Nettoomsättningen fördelar sig på geografiska marknader enligt följande:

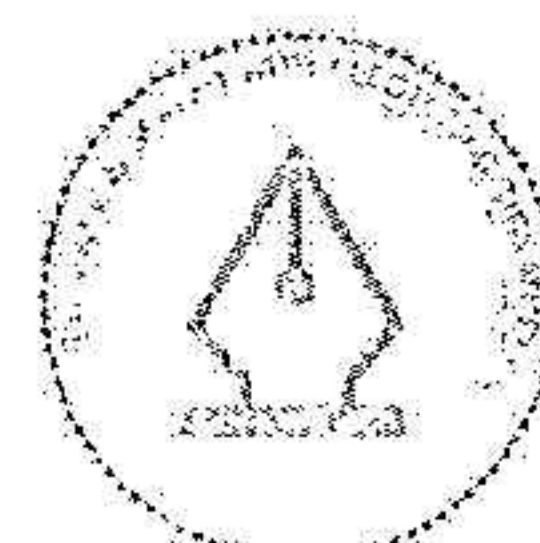
| | 2022 | 2021 |
|------------------|----------------|----------------|
| Norden | 206 805 | 159 826 |
| Övriga Europa | 139 605 | 199 439 |
| Nordamerika | 13 775 | 13 361 |
| Övriga marknader | 72 532 | 19 984 |
| | 432 717 | 392 610 |

Not 2 Arvode till revisorer

| | 2022 | 2021 |
|-----------------------------|------------|------------|
| <i>Ernst & Young AB</i> | | |
| Revisionsuppdraget | 287 | 247 |
| Skatterådgivning | 46 | 67 |
| | 333 | 314 |

Not 3. Operationella leasingavtal

| | 2022 | 2021 |
|--|--------|--------|
| Kostnadsförda leasingavgifter avseende operationella leasingavtal | 13 827 | 14 197 |
| Framtida minimileaseavgifter avseende ej uppsägningsbara operationella leasingavtal: | | |
| Ska betalas inom 1 år | 10 171 | 12 554 |
| Ska betalas inom 1-5 år | 37 737 | 582 |
| Ska betalas senare än 5 år | 9 054 | 389 |



2023070632941

Not 4 Anställda och personalkostnader

Medelantalet anställda

| | 2022 | Varav | 2021 | Varav |
|---------|-----------|------------|-----------|------------|
| | Antal | män | Antal | män |
| | anställda | | anställda | |
| Sverige | 63 | 73% | 81 | 80% |
| | 63 | 73% | 81 | 80% |

Löner och andra ersättningar

| | 2022 | 2021 |
|-------------------------------------|---------------|---------------|
| Styrelse och verkställande direktör | 558 | 1 681 |
| Övriga anställda | 33 455 | 37 067 |
| | 34 013 | 38 748 |

Tantier till styrelse och verkställande direktör ingår med 368

Pensions- och övriga sociala kostnader

| | | |
|---|---------------|---------------|
| Pensionskostnader för styrelse och verkställande direktör | 118 | 288 |
| Pensionskostnader för övriga anställda | 3 768 | 4 176 |
| Övriga sociala kostnader enligt lag och avtal | 11 612 | 12 954 |
| | 15 498 | 17 418 |

Något arvode till styrelsen har ej utgått.

Vid uppsägning ifrån bolagets sida äger verkställande direktören rätt till en uppsägningstid motsvarande sex månader med bibehållna anställningsförmåner. Detsamma gäller om verkställande direktören själv säger upp sig.

Dessutom finns sedvanliga pensionsutfästelser inom ramen för allmän pensionsplan till verkställande direktören.


| | 2022-12-31 | 2021-12-31 |
|---|------------|------------|
| <i>Könsfördelning bland ledande befattningshavare</i> | | |
| Andel kvinnor i styrelsen | 33% | 33% |
| Andel män i styrelsen | 67% | 67% |
| Andel kvinnor bland övriga ledande befattningshavare | 0% | 0% |
| Andel män bland övriga ledande befattningshavare | 100% | 100% |

Not 5 Inköp och försäljning mellan koncernföretag

| | 2022 | 2021 |
|---|------|------|
| Andel av årets totala inköp som skett från andra företag inom koncernen | 60% | 66% |
| Andel av årets totala försäljning som skett till andra företag inom koncernen | 76% | 73% |

Not 6 Avskrivningarnas fördelning per funktion

| | 2022 | 2021 |
|--------------------------|----------------|----------------|
| Kostnad sålda varor | -18 539 | -19 979 |
| Försäljningskostnader | -85 | -139 |
| Administrationskostnader | 0 | 0 |
| | -18 624 | -20 118 |
| | 0 | 0 |



Not 7 Övriga rörelseintäkter och rörelsekostnader

| | 2022 | 2021 |
|--|---------------|----------------|
| Valutakursvinster på fordringar/skulder av rörelsekaraktär | 11 842 | 5 136 |
| Övriga rörelseintäkter | 317 | 2 597 |
| Vinst vid avyttring av maskiner och inventarier | 983 | 1 386 |
| Summa intäkter | 13 142 | 9 119 |
| Kursförluster på fordringar/skulder av rörelsekaraktär | -6908 | -6082 |
| Övriga rörelsekostnader | -1 | -1 |
| Förlust vid avyttring av anläggningstillgångar | -937 | -16325 |
| Summa kostnader | -7 846 | -22 408 |

Not 8 Övriga ränteintäkter och liknande resultatposter

| | 2022 | 2021 |
|----------------------|--------------|----------|
| Övriga ränteintäkter | 5 | 2 |
| Kursdifferenser | 6 210 | |
| | 6 215 | 2 |

Not 9 Räntekostnader och liknande resultatposter

| | 2022 | 2021 |
|------------------------------------|---------------|---------------|
| Räntekostnader till koncernföretag | -2 091 | -5 313 |
| Övriga räntekostnader | -19 | -147 |
| Kursdifferenser | -3 520 | 445 |
| Övriga finansiella kostnader | -224 | -198 |
| | -5 854 | -5 213 |

Not 10 Bokslutsdispositioner

| | 2022 | 2021 |
|---|----------------|---------------|
| Erhållet koncernbidrag | | 15 560 |
| Lämnat koncernbidrag | -41 898 | 0 |
| Förändring överavskrivning maskiner och inventarier | 182 | 2 545 |
| | -41 716 | 18 105 |

Not 11 Skatt på årets resultat


| | 2022 | 2021 |
|------------------------|-------------|------------|
| Aktuell skatt | -34 | 0 |
| Uppskjuten skatt | -170 | 237 |
| Redovisad skatt | -204 | 237 |

Avstämning av effektiv skattesats

| | | |
|--|-------------|------------|
| Redovisat resultat före skatt | -1 272 | -1 263 |
| Skatt på redovisat resultat enligt gällande skattesats (20,6 %): | 262 | 260 |
| Skatteeffekt av: | | |
| Temporära skillnader | -257 | 0 |
| Överfört negativt räntenetto | -39 | |
| Övriga ej avdragsgilla kostnader | -170 | -23 |
| Redovisad skatt | -204 | 237 |
| Årets skattekostnad i % | 0,0% | 0,0% |

Not 12 Goodwill

| | 2022-12-31 | 2021-12-31 |
|---|---------------|---------------|
| Ingående anskaffningsvärden | 4 642 | 4 642 |
| Utgående ackumulerade anskaffningsvärden | 4 642 | 4 642 |
| Ingående avskrivningar | -4 642 | -4 642 |
| Utgående ackumulerade avskrivningar | -4 642 | -4 642 |
| Utgående redovisat värde | 0 | 0 |



Not 13 Balanserade utgifter för forsknings- och utvecklingsarbeten och liknande arbeten samt patenträttigheter

| | 2022-12-31 | 2021-12-31 |
|---|-----------------|-----------------|
| Ingående anskaffningsvärden | 192 043 | 201 782 |
| Årets anskaffningar | 18 084 | 2 323 |
| Försäljningar/utrangeringar | -2 335 | -12 062 |
| Utgående ackumulerade anskaffningsvärden | 207 792 | 192 043 |
| Ingående avskrivningar | -119 200 | -105 510 |
| Försäljningar/utrangeringar | 1 427 | 2 716 |
| Årets avskrivningar | -17 416 | -16 406 |
| Utgående ackumulerade avskrivningar | -135 189 | -119 200 |
| Utgående redovisat värde | 72 603 | 72 843 |


Balanserade utgifter för utvecklingsarbeten består till största delen av internt genererade aktiverade kostnader för utveckling av kassadiskar. Avskrivningarna redovisas i resultaträkningen över tillgångarnas beräknade nyttjandeperiod och påbörjas från det datum då de är tillgängliga för användning. Nyttjandeperioden omprövas årligen. Bolaget gör nedskrivningsprövning av tillgångarna årligen, eller oftare om indikation att nedskrivningsbehov finns. Återvinningsvärdet för tillgångarna har fastställts baserat på det nyttjandevärde som utgörs av nuvärdet av framtida kassaflöden. Återvinningsvärdet överstiger det redovisade värdet, varför något nedskrivningsbehov ej föreligger.

Not 14 Maskiner och andra tekniska anläggningar

| | 2022-12-31 | 2021-12-31 |
|---|---------------|---------------|
| Ingående anskaffningsvärden | 3 024 | 25 551 |
| Årets anskaffningar | 0 | 1 689 |
| Försäljningar/utrangeringar | -1 083 | -24 216 |
| Utgående ackumulerade anskaffningsvärden | -1 941 | 3 024 |
| Ingående avskrivningar | -2 387 | -6 767 |
| Försäljningar/utrangeringar | 1 050 | 6 619 |
| Årets avskrivningar | -156 | -2 239 |
| Utgående ackumulerade avskrivningar | -1 493 | -2 387 |
| Utgående redovisat värde | 448 | 637 |

Not 15 Inventarier, verktyg och installationer

| | 2022-12-31 | 2021-12-31 |
|---|---------------|---------------|
| Ingående anskaffningsvärden | 7 574 | 17 335 |
| Årets anskaffningar | 0 | 214 |
| Försäljningar/utrangeringar | -86 | -9 975 |
| Utgående ackumulerade anskaffningsvärden | 7 488 | 7 574 |
| Ingående avskrivningar | -4 787 | -12 507 |
| Försäljningar/utrangeringar | 86 | 9 193 |
| Årets avskrivningar | -1 050 | -1 473 |
| Utgående ackumulerade avskrivningar | -5 751 | -4 787 |
| Utgående redovisat värde | 1 737 | 2 787 |



Not 16 Andelar i koncernföretag

| | 2022-12-31 | 2021-12-31 |
|--|------------|------------|
| Ingående anskaffningsvärden | 51 | 51 |
| Utgående ackumulerade anskaffningsvärden | 51 | 51 |
| Utgående redovisat värde | 51 | 51 |

Specifikation av andelar i koncernföretag

| Namn | Kapital- andel | Rösträtts- andel | Antal andelar | Bokfört värde |
|---|-------------------|---------------------|------------------|------------------|
| ITAB Shop Concept Belgium N.v. (org.nr. 0413.792.003) | 0,05% | 0,05% | 136 | 51 |
| | | | | 51 |

Not 17 Förutbetalda kostnader och upplupna intäkter

| | 2022-12-31 | 2021-12-31 |
|-------------------------------|--------------|--------------|
| Upplupna intäkter | | 0 |
| Förutbetalda hyreskostnader | 2 691 | 3 050 |
| Övriga förutbetalda kostnader | 125 | 116 |
| | 2 816 | 3 166 |

Not 18 Fond för utvecklingsutgifter


| | 2022-12-31 | 2021-12-31 |
|---|---------------|---------------|
| Ingående saldo | 33 562 | 48 242 |
| Årets aktivering | 18 084 | 2 323 |
| Nedskrivningar | -1 250 | -6 290 |
| Justering för tidigare år | 0 | 3 967 |
| Överföring till fritt eget kapital p.g.a. avskrivningar | -7 367 | -14 680 |
| | 43 029 | 33 562 |

Not 19 Obeskattade reserver

| | 2022-12-31 | 2021-12-31 |
|--------------------------------|------------|------------|
| Ackumulerade överavskrivningar | 0 | 182 |
| | 0 | 182 |

Not 20 Avsättningar

| | 2022-12-31 | 2021-12-31 |
|---|--------------|--------------|
| <i>Pensioner och liknande förpliktelser</i> | | |
| Belopp vid årets ingång | 1 738 | 1 784 |
| Under året ianspråktaga belopp | 123 | 0 |
| Under året återförda belopp | 0 | -46 |
| | 1 861 | 1 738 |
| <i>Garantiavsättningar</i> | | |
| Belopp vid årets ingång | 1 423 | 200 |
| Årets avsättningar | 0 | 1 223 |
| Under året återförda belopp | -398 | 0 |
| | 1 025 | 1 423 |



Not 21 Kortfristiga skulder till koncernföretag

Bolaget ingår i ITAB Shop Concept AB:s koncernkontosystem.

Nettoskulden vid årets utgång uppgick till 57 531 kSEK och nettoredovisas i posten kortfristiga skulder till koncernföretag .

Not 22 Upplupna kostnader och förutbetalda intäkter

| | 2022-12-31 | 2021-12-31 |
|---------------------------|---------------|---------------|
| Upplupna löner | 2 508 | 3 760 |
| Upplupna semesterlöner | 3 568 | 4 071 |
| Upplupna sociala avgifter | 2 209 | 4 403 |
| Övriga upplupna kostnader | 6 434 | 9 105 |
| | 14 719 | 21 339 |

Not 23 Ställda säkerheter

| | 2022-12-31 | 2021-12-31 |
|---|------------|---------------|
| Säkerheter ställda för egna skulder till kreditinstitut: | | |
| Företagsinteckningar | 0 | 42 000 |
| ställda till förmån för koncernbolag | | |
| | 0 | 42 000 |
| Summa ställda säkerheter | 0 | 42 000 |

Not 24 Eventualförpliktelser

| | 2022-12-31 | 2021-12-31 |
|---|------------|------------|
| Tullverket | 18 | 18 |
| Försäkringsbolaget Pensionsgaranti, PRI | 0 | 69 |
| | 18 | 87 |

Not 25 Resultatdisposition

Styrelsen föreslår att till förfogande stående medel i kronor

| | 2022 | 2021 |
|------------------------|------------------|-------------------|
| Balanserat resultat | 4 934 669 | 15 428 042 |
| Årets resultat | -1 476 346 | -1 025 713 |
| | 3 458 323 | 14 402 329 |
| disponeras så att | | |
| i ny räkning överföres | 3 458 323 | 14 402 329 |
| | 3 458 323 | 14 402 329 |

Not 26 Nyckeltalsdefinitioner

Rörelsemarginal

Rörelseresultat i procent av nettoomsättningen

Justerat eget kapital


Eget kapital med tillägg för obeskattade reserver som reducerats med uppskjuten skatt.

Avkastning på eget kapital

Resultat efter finansiella poster i procent av genomsnittligt justerat eget kapital.

Soliditet

Eget kapital i procent av balansomslutning.



ITAB Shop Products AB
556132-4046

Not 27 Händelser efter balansdagen

Inga väsentliga händelser efter balansdagen.

Jönköping den dag som framgår av våra elektroniska underskrifter.

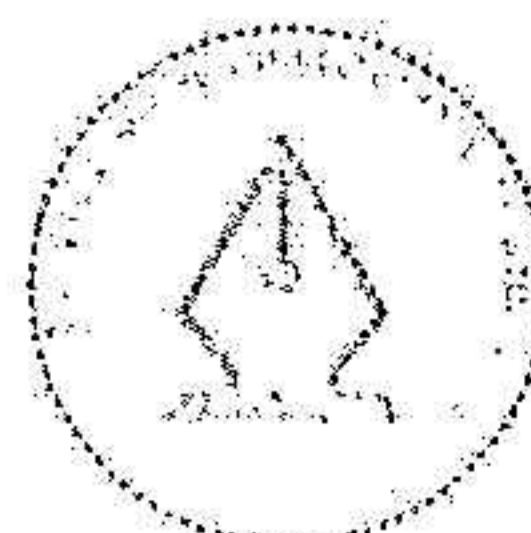
Andreas Elgaard
Ordförande

Ulrika Bergmo Sköld
Styrelseledamot

Jesper Blomquist
Verkställande direktör

Vår revisionsberättelse har lämnats den dag som framgår av vår elektroniska underskrift.

Ernst & Young AB
Jacob Westesson
Auktoriserad revisor



This file is sealed with a digital signature.
The seal is a guarantee for the authenticity
of the document.


Document ID:
7684B88C50704163B753577BA7B4FFD8

2023070632947

List of Signatures

Page 1/1

2023070632948

 **ISP Årsredovisning 2022.pdf**

| Name | Method | Signed at |
|--------------------------|--------|-------------------------|
| JACOB WESTESSON | BANKID | 2023-06-20 13:57 GMT+02 |
| Jesper Fredrik Blomquist | BANKID | 2023-06-20 09:05 GMT+02 |
| Ulrika Elisabeth Sköld | BANKID | 2023-06-20 08:19 GMT+02 |
| Ulf Andréas Elgaard | BANKID | 2023-06-19 18:27 GMT+02 |



This file is sealed with a digital signature. The seal is a guarantee for the authenticity of the document.

External reference: 7684B88C50704163B753577BA7B4FFD8



Building a better
working world

2023070632949

Revisionsberättelse

Till bolagsstämman i ITAB Shop Products AB, org.nr 556132-4046

Rapport om årsredovisningen

Uttalanden

Vi har utfört en revision av årsredovisningen för ITAB Shop Products AB för räkenskapsåret 2022-01-01 - 2022-12-31.

Enligt vår uppfattning har årsredovisningen upprättats i enlighet med årsredovisningslagen och ger en i alla väsentliga avseenden rättvisande bild av ITAB Shop Products ABs finansiella ställning per den 31 december 2022 och av dess finansiella resultat och kassaflöde för året enligt årsredovisningslagen. Förvaltningsberättelsen är förenlig med årsredovisningens övriga delar.

Vi tillstyrker därför att bolagsstämman fastställer resultaträkningen och balansräkningen.

Grund för uttalanden

Vi har utfört revisionen enligt International Standards on Auditing (ISA) och god revisionssed i Sverige. Vårt ansvar enligt dessa standarder beskrivs närmare i avsnittet *Revisorns ansvar*. Vi är oberoende i förhållande till ITAB Shop Products AB enligt god revisorssed i Sverige och har i övrigt fullgjort vårt yrkesetiska ansvar enligt dessa krav.

Vi anser att de revisionsbevis vi har inhämtat är tillräckliga och ändamålsenliga som grund för våra uttalanden.

Styrelsens och verkställande direktörens ansvar

Det är styrelsen och verkställande direktören som har ansvaret för att årsredovisningen upprättas och att den ger en rättvisande bild enligt årsredovisningslagen. Styrelsen och verkställande direktören ansvarar även för den interna kontroll som de bedömer är nödvändig för att upprätta en årsredovisning som inte innehåller några väsentliga felaktigheter, vare sig dessa beror på oegentligheter eller misstag.

Vid upprättandet av årsredovisningen ansvarar styrelsen och verkställande direktören för bedömningen av bolagets förmåga att fortsätta verksamheten. De upplyser, när så är tillämpligt, om förhållanden som kan påverka förmågan att fortsätta verksamheten och att använda antagandet om fortsatt drift. Antagandet om fortsatt drift tillämpas dock inte om styrelsen och verkställande direktören avser att likvidera bolaget, upphöra med verksamheten eller inte har något realistiskt alternativ till att göra något av detta.

Revisorns ansvar

Våra mål är att uppnå en rimlig grad av säkerhet om att årsredovisningen som helhet inte innehåller några väsentliga felaktigheter, vare sig dessa beror på oegentligheter eller misstag, och att lämna en revisionsberättelse som innehåller våra uttalanden. Rimlig säkerhet är en hög grad av säkerhet, men är ingen garanti för att en revision som utförs enligt ISA och god revisionssed i Sverige alltid kommer att upptäcka en väsentlig felaktighet om en sådan finns. Felaktigheter kan uppstå på grund av oegentligheter eller misstag och anses vara väsentliga om de enskilt eller tillsammans rimligen kan förväntas påverka de ekonomiska beslut som användare fattar med grund i årsredovisningen.

Som del av en revision enligt ISA använder vi professionellt omdöme och har en professionellt skeptisk inställning under hela revisionen. Dessutom:

- identifierar och bedömer vi riskerna för väsentliga felaktigheter i årsredovisningen, vare sig dessa beror på oegentligheter eller misstag, utformar och utför granskningsåtgärder bland annat utifrån dessa risker och inhämtar revisionsbevis som är tillräckliga och ändamålsenliga för att utgöra en grund för våra uttalanden. Risken för att inte upptäcka en väsentlig felaktighet till följd av oegentligheter är högre än för en väsentlig felaktighet som beror på misstag, eftersom oegentligheter kan innefatta agerande i maskopi, förfalskning, avsiktliga utelämnanden, felaktig information eller åsidosättande av intern kontroll.
- skaffar vi oss en förståelse av den del av bolagets interna kontroll som har betydelse för vår revision för att utforma granskningsåtgärder som är lämpliga med hänsyn till omständigheterna, men inte för att uttala oss om effektiviteten i den interna kontrollen.
- utvärderar vi lämpligheten i de redovisningsprinciper som används och rimligheten i styrelsens och verkställande direktörens uppskattningar i redovisningen och tillhörande upplysningar.
- drar vi en slutsats om lämpligheten i att styrelsen och verkställande direktören använder antagandet om fortsatt drift vid upprättandet av årsredovisningen. Vi drar också en slutsats, med grund i de inhämtade revisionsbevisen, om det finns någon väsentlig osäkerhetsfaktor som avser sådana händelser eller förhållanden som kan leda till betydande tvivel om bolagets förmåga att fortsätta verksamheten. Om vi drar slutsatsen att det finns en väsentlig osäkerhetsfaktor, måste vi i revisionsberättelsen fästa uppmärksamheten på upplysningarna i årsredovisningen om den väsentliga osäkerhetsfaktorn eller, om sådana upplysningar är otillräckliga, modifiera uttalandet om årsredovisningen. Våra slutsatser baseras på de revisionsbevis som inhämtas fram till datumet för revisionsberättelsen. Dock kan framtida händelser eller förhållanden göra att ett bolag inte längre kan fortsätta verksamheten.
- utvärderar vi den övergripande presentationen, strukturen och innehållet i årsredovisningen, däribland upplysningarna, och om årsredovisningen återger de underliggande transaktionerna och händelserna på ett sätt som ger en rättvisande bild.

Vi måste informera styrelsen om bland annat revisionens planerade omfattning och inriktning samt tidpunkten för den. Vi måste också informera om betydelsefulla iakttagelser under revisionen, däribland de eventuella betydande brister i den interna kontrollen som vi identifierat.

Fotokopians överensstämmelse
med originalet intygas: 



Building a better
working world

2023070632950

Rapport om andra krav enligt lagar och andra författningar

Uttalanden

Utöver vår revision av årsredovisningen har vi även utfört en revision av styrelsens och verkställande direktörens förvaltning av ITAB Shop Products AB för räkenskapsåret 2022-01-01 - 2022-12-31 samt av förslaget till dispositioner beträffande bolagets vinst eller förlust.

Vi tillstyrker att bolagsstämman disponerar vinsten enligt förslaget i förvaltningsberättelsen och beviljar styrelsens ledamöter och verkställande direktören ansvarsfrihet för räkenskapsåret.

Grund för uttalanden

Vi har utfört revisionen enligt god revisionssed i Sverige. Vårt ansvar enligt denna beskrivs närmare i avsnittet *Revisorns ansvar*. Vi är oberoende i förhållande till ITAB Shop Products AB enligt god revisorssed i Sverige och har i övrigt fullgjort vårt yrkesetiska ansvar enligt dessa krav.

Vi anser att de revisionsbevis vi har inhämtat är tillräckliga och ändamålsenliga som grund för våra uttalanden.

Styrelsens och verkställande direktörens ansvar

Det är styrelsen som har ansvaret för förslaget till dispositioner beträffande bolagets vinst eller förlust. Vid förslag till utdelning innefattar detta bland annat en bedömning av om utdelningen är försvarlig med hänsyn till de krav som bolagets verksamhetsart, omfattning och risker ställer på storleken av bolagets egna kapital, konsolideringsbehov, likviditet och ställning i övrigt.

Styrelsen ansvarar för bolagets organisation och förvaltningen av bolagets angelägenheter. Detta innefattar bland annat att fortlöpande bedöma bolagets ekonomiska situation och att tillse att bolagets organisation är utformad så att bokföringen, medelsförvaltningen och bolagets ekonomiska angelägenheter i övrigt kontrolleras på ett betryggande sätt. Verkställande direktören ska sköta den löpande förvaltningen enligt styrelsens riktlinjer och anvisningar och bland annat vidta de åtgärder som är nödvändiga för att bolagets bokföring ska fullgöras i överensstämmelse med lag och för att medelsförvaltningen ska skötas på ett betryggande sätt.

Revisorns ansvar

Vårt mål beträffande revisionen av förvaltningen, och därmed vårt uttalande om ansvarsfrihet, är att inhämta revisionsbevis för att med en rimlig grad av säkerhet kunna bedöma om någon styrelseledamot eller verkställande direktören i något väsentligt avseende:

- företagit någon åtgärd eller gjort sig skyldig till någon försummelse som kan föranleda ersättningsskyldighet mot bolaget, eller
- på något annat sätt handlat i strid med aktiebolagslagen, årsredovisningslagen eller bolagsordningen.

Vårt mål beträffande revisionen av förslaget till dispositioner av bolagets vinst eller förlust, och därmed vårt uttalande om detta, är att med rimlig grad av säkerhet bedöma om förslaget är förenligt med aktiebolagslagen.

Rimlig säkerhet är en hög grad av säkerhet, men ingen garanti för att en revision som utförs enligt god revisionssed i Sverige alltid kommer att upptäcka åtgärder eller försummelser som kan föranleda ersättningsskyldighet mot bolaget, eller att ett förslag till dispositioner av bolagets vinst eller förlust inte är förenligt med aktiebolagslagen.

Som en del av en revision enligt god revisionssed i Sverige använder vi professionellt omdöme och har en professionellt skeptisk inställning under hela revisionen. Granskningen av förvaltningen och förslaget till dispositioner av bolagets vinst eller förlust grundar sig främst på revisionen av räkenskaperna. Vilka tillkommande granskningsåtgärder som utförs baseras på vår professionella bedömning med utgångspunkt i risk och väsentlighet. Det innebär att vi fokuserar granskningen på sådana åtgärder, områden och förhållanden som är väsentliga för verksamheten och där avsteg och överträdelser skulle ha särskild betydelse för bolagets situation. Vi går igenom och prövar fattade beslut, beslutsunderlag, vidtagna åtgärder och andra förhållanden som är relevanta för vårt uttalande om ansvarsfrihet. Som underlag för vårt uttalande om styrelsens förslag till dispositioner beträffande bolagets vinst eller förlust har vi granskat om förslaget är förenligt med aktiebolagslagen.

Jönköping den 20 juni 2023

Ernst & Young AB

Jacob Westesson
Auktoriserad revisor

Fotokopians överensstämmelse
med originalet intygas: 

Penneo dokumentnyckel: 8LCYF-YE4F5-E06Q8-NYNDG-3S2IU-56LE0

PENNEO

Signaturerna i detta dokument är juridiskt bindande. Dokumentet är signerat genom Penneo™ för säker digital signering.
Tecknarnas identitet har lagrats, och visas nedan.

"Med min signatur bekräftar jag innehållet och alla datum i detta dokumentet."

JACOB WESTESSON


Auktoriserad revisor

Serienummer: 19750510xxxx

IP: 31.208.xxx.xxx

2023-06-20 11:59:18 UTC



Fotokopians överensstämmelse
med originalet intygas: 

Detta dokument är digitalt signerat genom Penneo.com. Den digitala signeringsdatan i dokumentet är säkrad och validerad genom det datogenererade hashvärdet hos det originella dokumentet. Dokumentet är låst och tidsstämplat med ett certifikat från en betrodd tredje part. All kryptografisk information är innesluten i denna PDF, för framtida validering om så krävs.

Hur man verifierar originaliteten hos dokumentet

Detta dokument är skyddat genom ett Adobe CDS certifikat. När du öppnar

dokumentet i Adobe Reader bör du se att dokumentet är certifierat med **Penneo e-signature service** <penneo@penneo.com> Detta garanterar att dokumentets innehåll inte har ändrats.

Du kan verifiera den kryptografiska informationen i dokumentet genom att använda Penneos validator, som finns på <https://penneo.com/validator>

2023070632951

Penneo dokumentnyckel: 8LCYF-YE4F5-E06Q8-NYNDG-3S2IU-56LE0