

Arket Officin AB

556327-6285

Årsredovisning

för räkenskapsåret 20220501 - 20230430

Styrelsen avger följande årsredovisning

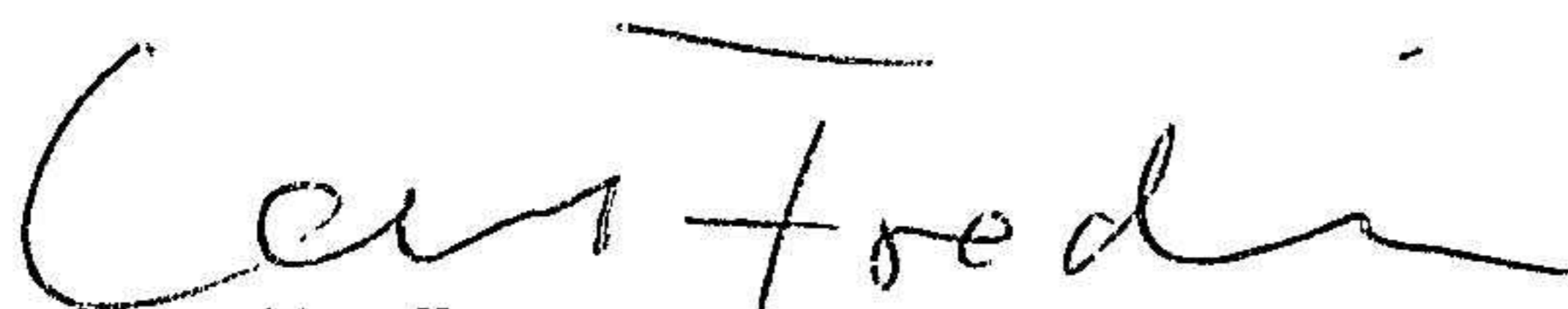
Innehåll	Sida
- förvaltningsberättelse	2
- resultaträkning	3
- balansräkning	4
- noter	6

Om inte annat särskilt redovisas alla belopp i kronor. Uppgifter inom parentes avser föregående år.

Undertecknad styrelseledamot i Arket Officin AB intygar, dels att denna kopia av årsredovisningen överensstämmer med originalet, dels att resultaträkningen och balansräkningen fastställts på årsstämma den 2023-10-28.

Årsstämman beslöt att godkänna styrelsens förslag till vinstdisposition.

Stockholm den 20231028


Lars Fredin

Förvaltningsberättelse

Information om verksamheten

Bolaget bedriver tryck, rit- och reprotjänster.

Flerårsjämförelse

Bolagets ekonomiska utveckling i sammandrag

		2022/23	2021/22	2020/21	2019/20	2018/19
Nettoomsättning	tkr	221	316	185	151	243
Resultat efter finansiella poster	tkr	-88	7	-2	-11	6
Balansomslutning	tkr	1 063	912	992	700	739
Antal anställda	st	1	1	1	1	1
Soliditet	%	15,2	16,3	14,3	20,6	21,0
Avkastning på totalt kapital	%	neg	1,1	neg	neg	1,1
Avkastning på eget kapital	%	neg	4,9	neg	neg	4,1

Nyckeltalsdefinitioner framgår av not 1

Förslag till vinstdisposition

Till årsstämman förfogande står följande medel:

Balanserade medel	48 785
Aktieägartillskott	100 000
Årets resultat	<u>-87 565</u>
	Kronor <u>61 220</u>

Styrelsen föreslår att medlen disponeras så att

i ny räkning överförs	<u>61 220</u>
	Kronor <u>61 220</u>

Resultaträkning	Not	20220501- 20230430	20210501- 20220430
Nettoomsättning		220 602	315 605
Övriga rörelseintäkter		19 754	115 005
Summa rörelsens intäkter		240 356	430 610
Rörelsens kostnader			
Råvaror och förnödenheter		-56 477	-103 495
Övriga externa kostnader		-42 222	-23 698
Personalkostnader		-251 133	-252 496
Avskrivningar av anläggningstillgångar		-9 925	-41 046
Summa rörelsens kostnader		-359 757	-420 735
Rörelseresultat		-119 401	9 875
Resultat från finansiella poster			
Ränteintäkter och liknande resultatposter		34 780	
Räntekostnader och liknande resultatposter		-2 944	-2 571
Summa resultat från finansiella poster		31 836	-2 571
Resultat efter finansiella poster		31 836	-2 571
Årets resultat		<u>-87 565</u>	<u>7 304</u>

Balansräkning	Not	20230430	20220430
Tillgångar			
Anläggningstillgångar			
<u>Materiella anläggningstillgångar</u>			
Inventarier och verktyg	2	<u>664 734</u>	<u>570 659</u>
Summa anläggningstillgångar		<u>664 734</u>	<u>570 659</u>
Omsättningstillgångar			
<u>Varulager mm</u>			
Råvaror och förnödenheter		54 415	56 100
Kundfordringar		188 905	71 655
Förutbetalda kostnader och upplupna intäkter		113 875	138 275
		357 195	<u>266 030</u>
Kassa och bank		<u>40 867</u>	<u>75 162</u>
Summa omsättningstillgångar		<u>398 062</u>	<u>341 192</u>
Summa tillgångar		<u>1 062 796</u>	<u>911 851</u>

2023120107653

Balansräkning	Not	20230430	20220430
Eget kapital och skulder			
Eget kapital	3		
<u>Bundet eget kapital</u>			
Aktiekapital		100 000	100 000
<u>Fritt eget kapital</u>			
Balanserat resultat		148 785	41 481
Årets resultat		<u>-87 565</u>	<u>7 304</u>
		61 220	48 785
Summa eget kapital		<u>161 220</u>	<u>148 785</u>
Kortfristiga skulder			
Leverantörsskulder		157 056	42 656
Övriga kortfristiga skulder		740 344	718 753
Upplupna kostnader och förutbetalda intäkter		4 176	1 657
Summa kortfristiga skulder		<u>901 576</u>	<u>763 066</u>
Summa eget kapital och skulder		<u>1 062 796</u>	<u>911 851</u>
Ställda säkerheter		Inga	Inga
Ansvarsförbindelser		Inga	Inga

Noter

Not 1 Redovisnings- och värderingsprinciper

Företagets årsredovisning har upprättats enligt Årsredovisningslagen och Bokföringsnämndens allmänna råd förutom BFNAR 2008:1 Årsredovisning i mindre aktiebolag (K2-reglerna). Redovisningsprinciperna är oförändrade jämfört med föregående år.

Intäkter

Försäljning av varor redovisas vid leverans av produkter till kunden, i enlighet med försäljningsvillkoren. Försäljningen redovisas efter avdrag för moms och rabatter.

Tjänsteuppdrag

Inkomster och utgifter från uppdrag på löpande räkning resultatredovisas i den takt uppdraget utförs och faktureras, varför det inte förekommer någon balanspost avseende dessa uppdrag.

Materiella anläggningstillgångar

Materiella anläggningstillgångar redovisas till anskaffningsvärde minskat med avskrivningar. Utgifter för förbättringar av tillgångars prestanda, utöver ursprunglig nivå, ökar tillgångens redovisade värde. Utgifter för reparation och underhåll redovisas som kostnader.

Följande avskrivningstider tillämpas:

Inventarier och verktyg	5 år
-------------------------	------

Kundfordringar

Kundfordringar redovisas som omsättningstillgångar till det belopp som förväntas bli inbetalt efter avdrag för individuellt bedömda osäkra kundfordringar.

Varulager

Varulagret värderas, med tillämpning av först-in-först-ut-principen, till det lägsta av anskaffningsvärdet och nettoförsäljningsvärdet på balansdagen. För homogena varugrupper tillämpas kollektiv värdering.

Nyckeltalsdefinitioner

Soliditet

Eget kapital och obeskattade reserver (med avdrag för uppskjuten skatt) i förhållande till balansomslutningen.

Avkastning på totalt kapital

Resultat före avdrag för räntekostnader i förhållande till balansomslutningen.

Avkastning på eget kapital

Resultat efter finansiella poster i förhållande till eget kapital och obeskattade reserver (med avdrag för uppskjuten skatt).

Not 2 Inventarier, verktyg och installationer

	20220501- 20230430	20210501- 20220430
Ingående anskaffningsvärden	821 841	745 521
Årets förändringar		
-Försäljningar och utrangeringar	-	-
-Inköp	<u>104 000</u>	<u>76 320</u>
Utgående ackumulerade anskaffningsvärden	925 841	821 841
Ingående avskrivningar	-251 182	-210 136
Årets förändringar		
-Försäljningar	-	-
-Avskrivningar	<u>-9 925</u>	<u>-41 046</u>
Utgående ackumulerade avskrivningar	<u>-261 107</u>	<u>-251 182</u>
Utgående restvärde enligt plan	<u>664 734</u>	<u>570 659</u>

Not 3 Förändring av eget kapital


	Aktiekapital	Fritt eget kapital	Summa eget kapital
Eget kapital 2022-04-30	100 000	48 785	148 785
Årets resultat		-87 565	-87 565
Villkorat aktieägartillskott		<u>100 000</u>	<u>100 000</u>
Eget kapital 2023-04-30	100 000	61 220	161 220

Aktiekapitalet består av 1 000 st aktier med ett kvotvärde 100.


Villkorat aktieägartillskott

Aktieägarna har lämnat villkorat aktieägartillskott som uppgår till totalt 568 tkr (568 tkr).

Stockholm 2023-10-28



Lars Fredin
Ordförande



Gunilla Astrén
VD