

# Årsredovisning

## Viktor Olsson Kommunikation AB


Org.nr. 556952-9281

Räkenskapsår 2022-01-01 – 2022-12-31

### Fastställelseintyg

Undertecknad styrelseledamot i Viktor Olsson Kommunikation AB intygar, dels att denna kopia av årsredovisningen stämmer överens med originalet, dels att resultaträkningen och balansräkningen i årsredovisningen har fastställts på årsstämma den 30/6 2023. Årsstämman beslutade godkänna styrelsens förslag till resultatdisposition.

Helsingborg 30 juni 2023.



Viktor Olsson

## Årsredovisning för räkenskapsåret 2022-01-01 - 2022-12-31

Styrelsen för Viktor Olsson Kommunikation AB avger följande årsredovisning.

Innehåll	Sida
Förvaltningsberättelse	2
Resultaträkning	3
Balansräkning	4
Noter	6

Styrelsens säte: Helsingborg

Företagets redovisningsvaluta: Svenska kronor (SEK).

Alla belopp redovisas, om inget annat anges, i kronor (kr).

## Förvaltningsberättelse

### Verksamheten

#### Allmänt om verksamheten

Företaget skall bedriva förvaltning och handel med värdepapper i mindre omfattning.

Bolagets säte är i Helsingborg.

Flerårsöversikt (Tkr)	2022	2021	2020	2019
Nettoomsättning	0	0	0	0
Resultat efter finansiella poster	195	197	192	158
Soliditet (%)	47,6	41,4	35,8	42,2

### Förändring av eget kapital

	Aktie- kapital	Balanserat resultat	Årets resultat	Totalt
Belopp vid årets ingång	50 000	72 048	196 740	318 788
Disposition enligt beslut av årets årsstämma:		196 740	-196 740	0
Utdelning		-185 000		-185 000
Årets resultat			193 264	193 264
<b>Belopp vid årets utgång</b>	<b>50 000</b>	<b>83 788</b>	<b>193 264</b>	<b>327 052</b>

### Resultatdisposition

Styrelsen föreslår att till förfogande stående vinstmedel (kronor):

balanserad vinst	83 788
årets vinst	193 264
	<b>277 052</b>

disponeras så att	
till aktieägare utdelas (374 kronor per aktie)	187 000
i ny räkning överföres	90 052
	<b>277 052</b>

<b>Resultaträkning</b>	<b>Not</b>	<b>2022-01-01</b>	<b>2021-01-01</b>
	1	<b>-2022-12-31</b>	<b>-2021-12-31</b>
<b>Rörelseintäkter, lagerförändringar m. m.</b>			
Nettoomsättning		0	0
<b>Summa rörelseintäkter, lagerförändringar m.m.</b>		<b>0</b>	<b>0</b>
<b>Rörelsekostnader</b>			
Personalkostnader	2	0	0
<b>Summa rörelsekostnader</b>		<b>0</b>	<b>0</b>
<b>Rörelseresultat</b>		<b>0</b>	<b>0</b>
<b>Finansiella poster</b>			
Resultat från andra långfristiga värdepappersinnehav	3	185 000	185 000
Övriga ränteintäkter och liknande resultatposter		10 408	12 064
Räntekostnader och liknande resultatposter		0	-20
<b>Summa finansiella poster</b>		<b>195 408</b>	<b>197 044</b>
<b>Resultat efter finansiella poster</b>		<b>195 408</b>	<b>197 044</b>
<b>Resultat före skatt</b>		<b>195 408</b>	<b>197 044</b>
<b>Skatter</b>			
Skatt på årets resultat		-2 144	-304
<b>Årets resultat</b>		<b>193 264</b>	<b>196 740</b>

Balansräkning	Not	2022-12-31	2021-12-31
<hr/>			
<b>TILLGÅNGAR</b>			
<i>Anläggningstillgångar</i>			
<i>Finansiella anläggningstillgångar</i>			
Andra långfristiga värdepappersinnehav	4	5 000	5 000
<b>Summa finansiella anläggningstillgångar</b>		<b>5 000</b>	<b>5 000</b>
<b>Summa anläggningstillgångar</b>		<b>5 000</b>	<b>5 000</b>
 <i>Omsättningstillgångar</i>			
<i>Kortfristiga fordringar</i>			
Övriga fordringar		673 141	748 047
<b>Summa kortfristiga fordringar</b>		<b>673 141</b>	<b>748 047</b>
 <i>Kassa och bank</i>			
Kassa och bank		9 540	6 540
<b>Summa kassa och bank</b>		<b>9 540</b>	<b>6 540</b>
<b>Summa omsättningstillgångar</b>		<b>682 681</b>	<b>754 587</b>
 <b>SUMMA TILLGÅNGAR</b>		 <b>687 681</b>	 <b>759 587</b>

2023072018988

Balansräkning	Not	2022-12-31	2021-12-31
	1		
<b>EGET KAPITAL OCH SKULDER</b>			
<i>Eget kapital</i>			
<i>Bundet eget kapital</i>			
Aktiekapital		50 000	50 000
<b>Summa bundet eget kapital</b>		<b>50 000</b>	<b>50 000</b>
<i>Fritt eget kapital</i>			
Balanserat resultat		83 788	72 048
Årets resultat		193 264	196 740
<b>Summa fritt eget kapital</b>		<b>277 052</b>	<b>268 788</b>
<b>Summa eget kapital</b>		<b>327 052</b>	<b>318 788</b>
<i>Kortfristiga skulder</i>			
Skatteskulder		4 629	2 799
Övriga skulder		356 000	438 000
<b>Summa kortfristiga skulder</b>		<b>360 629</b>	<b>440 799</b>
<b>SUMMA EGET KAPITAL OCH SKULDER</b>		<b>687 681</b>	<b>759 587</b>

2023072018989

## Noter

### Not 1 Redovisningsprinciper

#### Allmänna upplysningar

Årsredovisningen är upprättad i enlighet med årsredovisningslagen och Bokföringsnämndens allmänna råd (BFNAR 2016:10) om årsredovisning i mindre företag.

#### Nyckeltalsdefinitioner

Nettoomsättning

Rörelsens huvudintäkter, fakturerade kostnader, sidointäkter samt intäktskorrigeringar.

Resultat efter finansiella poster

Resultat efter finansiella intäkter och kostnader men före bokslutsdispositioner och skatter.

Soliditet (%)

Justerat eget kapital (eget kapital och obeskattade reserver med avdrag för uppskjuten skatt) i procent av balansomslutning.

### Not 2 Medelantalet anställda

Bolaget har inte haft några anställda och några löner har ej utbetalats.

### Not 3 Resultat från andra långfristiga värdepappersinnehav

	2022	2021
Avser anteciperad utdelning från Claes Capital Consulting AB	185 000	185 000
	<b>185 000</b>	<b>185 000</b>

2023072018991

**Not 4 Andra långfristiga värdepappersinnehav**


	2022-12-31	2021-12-31
Ingående anskaffningsvärden	5 000	5 000
<b>Utgående ackumulerade anskaffningsvärden</b>	<b>5 000</b>	<b>5 000</b>
<b>Utgående redovisat värde</b>	<b>5 000</b>	<b>5 000</b>

Avser preferensaktier i Claes Capital Consulting AB, 556958-6299.

Helsingborg 2023-06-30




Claes Olsson  
Ordförande



Viktor Olsson

Fotokopians överensstämmelse  
med originalet intygas:



Claes Olsson  
0708-774722