

Årsredovisning för  
**Grill & Event Sverige AB**  
556900-1299


Räkenskapsåret  
**2023-01-01 - 2023-12-31**


| Innehållsförteckning:  | Sida |
|------------------------|------|
| Förvaltningsberättelse | 1    |
| Resultaträkning        | 2    |
| Balansräkning          | 3-4  |
| Noter                  | 5-6  |
| Underskrifter          | 7    |

### Fastställelseintyg

Undertecknad styrelseledamot i Grill & Event Sverige AB intygar härmed dels att denna kopia av årsredovisningen överensstämmer med originalet, dels att resultat- och balansräkningen fastställts på årsstämma 2024-06-30. Stämman beslutade också att godkänna styrelsens förslag till resultatdisposition.

Spekeröd 2024-06-30

  
Andreas Mathiasson

  
Jimmy Hemmingsson

## Förvaltningsberättelse

Styrelsen för Grill & Event Sverige AB, 556900-1299, får härmed avge årsredovisning för räkenskapsåret 2023.

### Verksamheten

#### Allmänt om verksamheten

Bolaget bedriver konsultverksamhet inom event- och upplevelseområdet. Bolaget skall även äga och förvalta fast och lös egendom samt därmed förenlig verksamhet.

#### Flerårsöversikt

|                                   | 2023      | 2022      | 2021      | Belopp i kr<br>2020 |
|-----------------------------------|-----------|-----------|-----------|---------------------|
| Nettoomsättning                   | 2 591 710 | 2 154 705 | 1 594 472 | 2 070 454           |
| Resultat efter finansiella poster | 50 130    | -11 073   | -250 653  | 53 459              |
| Soliditet, %                      | 17        | 11        | 14        | 45                  |

#### Förändringar i eget kapital

|  | Aktie-<br>kapital | Reserv-<br>fond | Fritt eget<br>kapital |
|--|-------------------|-----------------|-----------------------|
| Vid årets början                       | 50 000            |                 | 989                   |
| <i>Disposition enl årsstämmobeslut</i> |                   |                 |                       |
| Årets resultat                         |                   |                 | 50 131                |
| <b>Vid årets slut</b>                  | <b>50 000</b>     |                 | <b>51 120</b>         |

#### Resultatdisposition

|   | Belopp i kr   |
|---|---------------|
| Styrelsen föreslår att fritt eget kapital, kronor 51 120, disponeras enligt följande: |               |
| Balanserat resultat   | 989           |
| Årets resultat  | 50 131        |
| <b>Totalt</b>   | <b>51 120</b> |
| Disponeras för  |               |
| Balanseras i ny räkning   | 51 120        |
| <b>Summa</b>  | <b>51 120</b> |

Bolagets resultat och ställning framgår av efterföljande resultat- och balansräkningar med noter.

## Resultaträkning

| <i>Belopp i kr</i>  | <i>Not</i> | <i>2023-01-01-<br/>2023-12-31</i> | <i>2022-01-01-<br/>2022-12-31</i> |
|---|------------|-----------------------------------|-----------------------------------|
| <b>Rörelseintäkter, lagerförändring m.m.</b>  |            |                                   |                                   |
| Nettoomsättning   |            | 2 591 710                         | 2 154 705                         |
| Förändringar av lager av produkter i arbete, färdiga varor och pågående arbete för annans räkning |            | -11 723                           | -5 002                            |
| Övriga rörelseintäkter  |            | 3 951                             | 35 875                            |
| <b>Summa rörelseintäkter, lagerförändring m.m.</b>  |            | <b>2 583 938</b>                  | <b>2 185 578</b>                  |
| <b>Rörelsekostnader</b>   |            |                                   |                                   |
| Råvaror och förnödenheter   |            | -1 545 272                        | -1 404 835                        |
| Övriga externa kostnader  |            | -838 845                          | -641 070                          |
| Personalkostnader   | 2          | -71 509                           | -70 080                           |
| Av- och nedskrivningar av materiella och immateriella anläggningstillgångar                       |            | -53 115                           | -52 756                           |
| <b>Summa rörelsekostnader</b>   |            | <b>-2 508 741</b>                 | <b>-2 168 741</b>                 |
| <b>Rörelseresultat</b>  |            | <b>75 197</b>                     | <b>16 837</b>                     |
| <b>Finansiella poster</b>   |            |                                   |                                   |
| Övriga ränteintäkter och liknande resultatposter  | 3          | 705                               | 48                                |
| Räntekostnader och liknande resultatposter  | 4          | -25 772                           | -27 958                           |
| <b>Summa finansiella poster</b>   |            | <b>-25 067</b>                    | <b>-27 910</b>                    |
| <b>Resultat efter finansiella poster</b>  |            | <b>50 130</b>                     | <b>-11 073</b>                    |
| <b>Bokslutsdispositioner</b>  |            |                                   |                                   |
| <b>Resultat före skatt</b>  |            | <b>50 130</b>                     | <b>-11 073</b>                    |
| <b>Skatter</b>  |            |                                   |                                   |
| <b>Årets resultat</b>   |            | <b>50 130</b>                     | <b>-11 073</b>                    |

2024073015579

## Balansräkning

| <i>Belopp i kr</i>                           | <i>Not</i> | <i>2023-12-31</i> | <i>2022-12-31</i> |
|--|------------|-------------------|-------------------|
| <b>TILLGÅNGAR</b>                            |            |                   |                   |
| <b>Anläggningstillgångar</b>                 |            |                   |                   |
| <b>Materiella anläggningstillgångar</b>      |            |                   |                   |
| Inventarier, verktyg och installationer      | 5          | 67 960            | 73 680            |
| Övriga materiella anläggningstillgångar      |            | 1 843             | 5 528             |
| Förbättringsutgifter på annans fastighet     | 6          | 140 539           | 76 477            |
| Summa materiella anläggningstillgångar       |            | <u>210 342</u>    | <u>155 685</u>    |
| <b>Summa anläggningstillgångar</b>           |            | <u>210 342</u>    | <u>155 685</u>    |
| <b>Omsättningstillgångar</b>                 |            |                   |                   |
| <b>Varulager m.m.</b>                        |            |                   |                   |
| Färdiga varor och handelsvaror               |            | 150 000           | 161 723           |
| Förskott till leverantörer                   |            | -                 | 130 120           |
| Summa varulager                              |            | <u>150 000</u>    | <u>291 843</u>    |
| <b>Kortfristiga fordringar</b>               |            |                   |                   |
| Kundfordringar                               |            | 93 514            | 1 800             |
| Övriga fordringar                            |            | 131 875           | 140 558           |
| Förutbetalda kostnader och upplupna intäkter |            | -                 | 1                 |
| Summa kortfristiga fordringar                |            | <u>225 389</u>    | <u>142 359</u>    |
| <b>Kassa och bank</b>                        |            |                   |                   |
| Kassa och bank                               |            | 5 606             | 37 670            |
| Summa kassa och bank                         |            | <u>5 606</u>      | <u>37 670</u>     |
| <b>Summa omsättningstillgångar</b>           |            | <u>380 995</u>    | <u>471 872</u>    |
| <b>SUMMA TILLGÅNGAR</b>                      |            | <u>591 337</u>    | <u>627 557</u>    |

## Balansräkning

| <i>Belopp i kr</i>                           | <i>Not</i> | <i>2023-12-31</i> | <i>2022-12-31</i> |
|--|------------|-------------------|-------------------|
| <b>EGET KAPITAL OCH SKULDER</b>              |            |                   |                   |
| <b><i>Eget kapital</i></b>                   |            |                   |                   |
| <b><i>Bundet eget kapital</i></b>            |            |                   |                   |
| Aktiekapital                                 |            | 50 000            | 50 000            |
| Summa bundet eget kapital                    |            | 50 000            | 50 000            |
| <b><i>Fritt eget kapital</i></b>             |            |                   |                   |
| Balanserat resultat                          |            | 989               | 12 063            |
| Årets resultat                               |            | 50 130            | -11 073           |
| Summa fritt eget kapital                     |            | 51 119            | 990               |
| <b>Summa eget kapital</b>                    |            | <b>101 119</b>    | <b>50 990</b>     |
| <b><i>Långfristiga skulder</i></b>           |            |                   |                   |
| Övriga skulder till kreditinstitut           |            | 113 307           | 183 315           |
| Övriga skulder                               |            | -                 | 203               |
| Summa långfristiga skulder                   |            | 113 307           | 183 518           |
| <b><i>Kortfristiga skulder</i></b>           |            |                   |                   |
| Övriga skulder till kreditinstitut           |            | 8 939             | 141 146           |
| Leverantörsskulder                           |            | 344 750           | 247 404           |
| Övriga skulder                               |            | 18 721            | -                 |
| Upplupna kostnader och förutbetalda intäkter |            | 4 501             | 4 499             |
| Summa kortfristiga skulder                   |            | 376 911           | 393 049           |
| <b>SUMMA EGET KAPITAL OCH SKULDER</b>        |            | <b>591 337</b>    | <b>627 557</b>    |

## Noter

Belopp i kr om inget annat anges.

### Not 1 Redovisningsprinciper

Årsredovisningen har upprättats i enlighet med Årsredovisningslagen och Bokföringsnämndens allmänna råd BFNAR 2016:10 Årsredovisning i mindre företag.

#### **Avskrivningsprinciper för anläggningstillgångar**

Avskrivningar enligt plan baseras på ursprungliga anskaffningsvärden och beräknad nyttjandeperiod. Följande avskrivningstider tillämpas:

| <i>Anläggningstillgångar</i>              | <i>År</i> |
|---|-----------|
| Immateriella anläggningstillgångar:       |           |
| Materiella anläggningstillgångar:         |           |
| -Förbättringsutgifter på annans fastighet | 25        |
| -Inventarier, verktyg och installationer  | 5         |

Skillnaden mellan ovan nämnda avskrivningar och skattemässigt gjorda avskrivningar redovisas som ackumulerade överavskrivningar, vilka ingår i obeskattade reserver.

#### **Definition av nyckeltal**

##### *Nettoomsättning*

Rörelsens huvudintäkter, fakturerade kostnader, sidointäkter samt intäktskorrigeringar.

##### *Resultat efter finansiella poster*

Resultat efter finansiella intäkter och kostnader, men före skatter.

##### *Soliditet*

(Totalt eget kapital + (100% - aktuell bolagsskattesats av obeskattade reserver) ) / Totala tillgångar

## Not 2 Personal

### **Personal**

|                        | <i>2023-01-01-<br/>2023-12-31</i> | <i>2022-01-01-<br/>2022-12-31</i> |
|------------------------|-----------------------------------|-----------------------------------|
| Medelantalet anställda |                                   |                                   |
| Bolaget                | 1                                 | 1                                 |
| <b>Summa</b>           | <b>1</b>                          | <b>1</b>                          |

## Not 3 Övriga ränteintäkter och liknande resultatposter

|                       | <i>2023-01-01-<br/>2023-12-31</i> | <i>2022-01-01-<br/>2022-12-31</i> |
|-----------------------|-----------------------------------|-----------------------------------|
| Ränteintäkter, övriga | 705                               | 48                                |
| <b>Summa</b>          | <b>705</b>                        | <b>48</b>                         |

#### Not 4 Räntekostnader och liknande resultatposter

|                        | 2023-01-01-<br>2023-12-31 | 2022-01-01-<br>2022-12-31 |
|------------------------|---------------------------|---------------------------|
| Räntekostnader, övriga | -25 772                   | -27 958                   |
| <b>Summa</b>           | <b>-25 772</b>            | <b>-27 958</b>            |

#### Not 5 Inventarier, verktyg och installationer


|  | 2023-12-31    | 2022-12-31    |
|--|---------------|---------------|
| <i>Ackumulerade anskaffningsvärden:</i>        |               |               |
| -Vid årets början                              | 669 691       | 608 716       |
| -Nyanskaffningar                               | -             | 79 400        |
| Vid årets slut                                 | 669 691       | 688 116       |
| <i>Ackumulerade avskrivningar enligt plan:</i> |               |               |
| -Vid årets början                              | -596 011      | -608 716      |
| -Årets avskrivning anskaffningsvärden          | -5 720        | -5 720        |
| Vid årets slut                                 | -601 731      | -614 436      |
| <b>Redovisat värde vid årets slut</b>          | <b>67 960</b> | <b>73 680</b> |

#### Not 6 Förbättringsutgifter på annans fastighet


|   | 2023-12-31     | 2022-12-31    |
|---|----------------|---------------|
| <i>Ackumulerade anskaffningsvärden</i>              |                |               |
| Vid årets början                                    | 216 757        | 216 757       |
| Investeringar                                       | 107 722        | -             |
| Vid årets slut                                      | 324 479        | 216 757       |
| <i>Ackumulerade avskrivningar enligt plan:</i>      |                |               |
| Vid årets början                                    | -140 280       | -96 929       |
| Årets avskrivning enligt plan på anskaffningsvärden | -43 660        | -43 351       |
| Vid årets slut                                      | -183 940       | -140 280      |
| <b>Redovisat värde vid årets slut</b>               | <b>140 539</b> | <b>76 477</b> |

## Underskrifter

Spekeröd

  
\_\_\_\_\_  
Andreas Mathiasson  
Verkställande direktör

2024-06-30  
Datum

  
\_\_\_\_\_  
Jimmy Hemmingsson  
Styrelseledamot

2024-06-30  
Datum

2024073015584