

Årsredovisning

för

Albatross78 Företagsutvecklarna i Sverige AB

556793-6520

Räkenskapsåret

2023-09-01 – 2024-08-31

Fastställelseintyg

Undertecknad styrelseledamot i Albatross78 Företagsutvecklarna i Sverige AB intygar, dels att denna kopia av årsredovisningen stämmer överens med originalet, dels att resultaträkningen och balansräkningen i årsredovisningen har fastställts på årsstämma den 2 januari 2025. Årsstämman beslutade att godkänna styrelsens förslag till resultatdisposition.

Jag intygar också att övriga bifogade handlingar stämmer överens med originalen.

Göteborg den 2 januari 2025


Håkan Meyer

Årsredovisning

för

Albatross78 Företagsutvecklarna i Sverige AB

556793-6520

Räkenskapsåret

2023-09-01 – 2024-08-31

Styrelsen för Albatross78 Företagsutvecklarna i Sverige AB avger följande årsredovisning för räkenskapsåret 2023-09-01 – 2024-08-31.

Årsredovisningen är upprättad i svenska kronor, SEK. Om inte annat särskilt anges, redovisas alla belopp i hela kronor (kr). Uppgifter inom parentes avser föregående år.

Förvaltningsberättelse

Verksamheten

Allmänt om verksamheten

Bolaget bedriver rådgivning med inriktning på utveckling av företag och företagsaffärer. Utöver det bedrivs även kapitalförvaltning.

Företaget har sitt säte i Göteborg.

Flerårsöversikt (tkr)	2023/24	2022/23	2021/22	2020/21	2019/20
Nettoomsättning	0	0	0	0	20
Resultat efter finansiella poster	476	-636	-1 024	13	261
Soliditet (%)	95	92	94	92	93

Förändringar i eget kapital

	Aktie- kapital	Balanserat resultat	Årets resultat	Totalt
Belopp vid årets ingång	100 000	1 847 008	-522 647	1 424 361
Disposition enligt beslut av årsstämman:				
Utdelning		-204 000		-204 000
Balanseras i ny räkning		-522 647	522 647	0
Årets resultat			731 802	731 802
Belopp vid årets utgång	100 000	1 120 361	731 802	1 952 163

Resultatdisposition

Styrelsen föreslår att till förfogande stående vinstmedel (kronor):

balanserad vinst	1 120 361
årets vinst	731 802
	1 852 163
disponeras så att	
till aktieägare utdelas (210 kronor per aktie)	210 000
i ny räkning överföres	1 642 163
	1 852 163

Företagets resultat och ställning i övrigt framgår av efterföljande resultat- och balansräkning med noter.

HM

Resultaträkning

	Not	2023-09-01 -2024-08-31	2022-09-01 -2023-08-31
Rörelsekostnader			
Övriga externa kostnader		-73 230	-90 314
Personalkostnader	2	-42 184	-42 644
Summa rörelsekostnader		-115 414	-132 958
Rörelseresultat		-115 414	-132 958
Finansiella poster			
Resultat från övriga finansiella anläggningstillgångar		-62 311	-25 730
Övriga ränteintäkter och liknande resultatposter		137	374
Nedskrivningar av finansiella anläggningstillgångar och kortfristiga placeringar		653 368	-477 563
Räntekostnader och liknande resultatposter		-186	-342
Summa finansiella poster		591 008	-503 261
Resultat efter finansiella poster		475 594	-636 219
Bokslutsdispositioner			
Förändring av periodiseringsfonder		310 000	130 000
Resultat före skatt		785 594	-506 219
Skatter			
Skatt på årets resultat		-53 792	-16 428
Årets resultat		731 802	-522 647

Am

Balansräkning

Not
1

2024-08-31

2023-08-31

TILLGÅNGAR

Anläggningstillgångar

Materiella anläggningstillgångar

Inventarier

3

11 000

11 000

Finansiella anläggningstillgångar

Andra långfristiga värdepappersinnehav

4

2 095 151

1 473 588

Summa anläggningstillgångar

2 106 151

1 484 588

Omsättningstillgångar

Kortfristiga fordringar

Övriga fordringar

836

283

Kassa och bank

Kassa och bank

22 846

399 724

Summa omsättningstillgångar

23 682

400 007

SUMMA TILLGÅNGAR

2 129 833

1 884 595

Hm

Balansräkning

Not
1

2024-08-31

2023-08-31

EGET KAPITAL OCH SKULDER

Eget kapital

Bundet eget kapital

Aktiekapital

100 000

100 000

Fritt eget kapital

Balanserat resultat

1 120 361

1 847 008

Årets resultat

731 802

-522 647

Summa fritt eget kapital

1 852 163

1 324 361

Summa eget kapital

1 952 163

1 424 361

Obeskattade reserver

Periodiseringsfonder

85 000

395 000

Kortfristiga skulder

Skatteskulder

53 792

16 428

Övriga skulder

16 878

16 806

Upplupna kostnader och förutbetalda intäkter

22 000

32 000

Summa kortfristiga skulder

92 670

65 234

SUMMA EGET KAPITAL OCH SKULDER

2 129 833

1 884 595

HM

Noter

Not 1 Redovisningsprinciper

Allmänna upplysningar

Årsredovisningen är upprättad i enlighet med årsredovisningslagen och Bokföringsnämndens allmänna råd (BFNAR 2016:10) om årsredovisning i mindre företag.

Tjänste- och entreprenaduppdrag

Företagets intäkter från uppdrag till fast pris redovisas enligt huvudregeln.

Not 2 Medelantalet anställda

	2023-09-01 -2024-08-31	2022-09-01 -2023-08-31
Medelantalet anställda	0	0

Not 3 Maskiner och andra tekniska anläggningar

	2024-08-31	2023-08-31
Ingående anskaffningsvärden	11 000	11 000
Utgående ackumulerade anskaffningsvärden	11 000	11 000
Utgående redovisat värde	11 000	11 000

Hm


2025011002710


Not 4 Andra långfristiga värdepappersinnehav

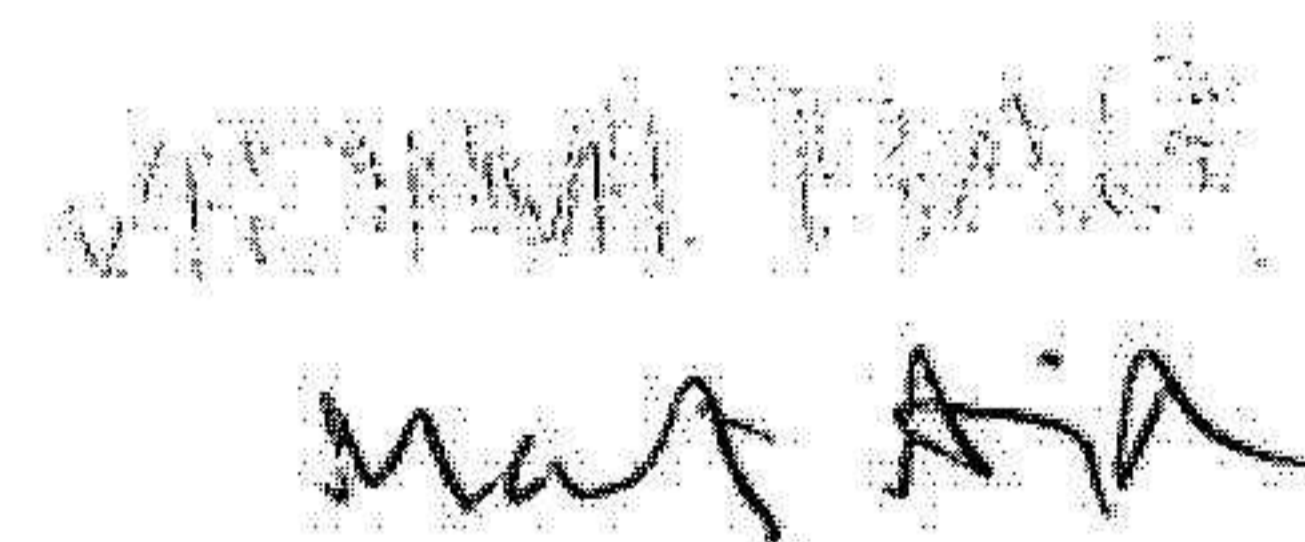
	2024-08-31	2023-08-31
Ingående anskaffningsvärden	2 451 439	3 155 985
Inköp	2 099 262	1 071 773
Försäljningar	-2 131 067	-1 776 319
Utgående ackumulerade anskaffningsvärden	2 419 634	2 451 439
Ingående nedskrivningar	-977 851	-500 288
Återförda nedskrivningar	653 368	0
Årets nedskrivningar	0	-477 563
Utgående ackumulerade nedskrivningar	-324 483	-977 851
Utgående redovisat värde	2 095 151	1 473 588

Göteborg den 2 januari 2025


Håkan Meyer
Ordförande


Hans Meyer


Olof Meyer


Mats Aja