

Årsredovisning

för

Extern Ekonomi i Stockholm AB

556710-1935


Räkenskapsåret

2022

Fastställelseintyg

Undertecknad styrelseledamot i Extern Ekonomi i Stockholm AB intygar, dels att denna kopia av årsredovisningen stämmer överens med originalet, dels att resultaträkningen och balansräkningen i årsredovisningen har fastställts på årsstämma 20230331. Årsstämman beslutade att godkänna styrelsens förslag till resultatdisposition.

Stockholm den 31 mars 2023



Hans Sandström


Årsredovisning
för
Extern Ekonomi i Stockholm AB

556710-1935

Räkenskapsåret

2022

Fotokopians överensstämmelse
med originalet intygas:

A handwritten signature in black ink, appearing to be a cursive name, is written over a horizontal dotted line.

Styrelsen för Extern Ekonomi i Stockholm AB avger följande årsredovisning för räkenskapsåret 2022.

Årsredovisningen är upprättad i svenska kronor, SEK. Om inte annat särskilt anges, redovisas alla belopp i hela kronor (kr). Uppgifter inom parentes avser föregående år.

Förvaltningsberättelse

Verksamheten

Företagets verksamhet är att bedriva bokföring, konsultativ verksamhet inom finansiering, förvaltning av fast och lös egendom samt därmed förenlig verksamhet. Företaget har sitt säte i Stockholm.

Flerårsöversikt (Tkr)	2022	2021	2020	2019	2018
Nettoomsättning	397	542	526	637	817
Resultat efter finansiella poster	5	23	10	31	30
Soliditet (%)	70,0	69,0	67,0	89,0	76,0

Förändringar i eget kapital

	Aktie- kapital	Balanserat resultat	Årets resultat	Totalt
Belopp vid årets ingång	100 000	109 326	17 436	226 762
Disposition enligt beslut av årsstämman:				
Balanseras i ny räkning		17 436	-17 436	0
Årets resultat			4 580	4 580
Belopp vid årets utgång	100 000	126 762	4 580	231 342

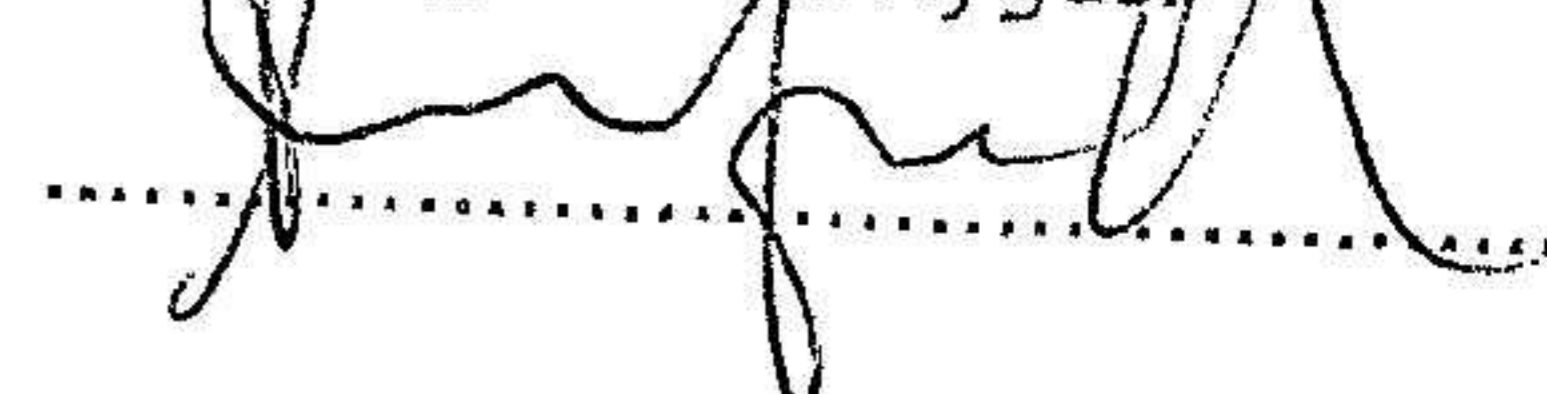
Resultatdisposition

Styrelsen föreslår att till förfogande stående vinstmedel (kronor):

balanserad vinst	126 762
årets vinst	4 580
	131 342
disponeras så att i ny räkning överföres	131 342
	131 342

Företagets resultat och ställning i övrigt framgår av efterföljande resultat- och balansräkning med noter.

Fotokopians överensstämmelse
med originalet intygas



Resultaträkning

	Not	2022-01-01 -2022-12-31	2021-01-01 -2021-12-31
Rörelseintäkter, lagerförändringar m. m.			
Nettoomsättning		396 800	380 999
Övriga rörelseintäkter		0	161 193
Summa rörelseintäkter, lagerförändringar m.m.		396 800	542 192
Rörelsekostnader			
Råvaror och förnödenheter		-4 500	-2 000
Övriga externa kostnader		-136 401	-210 520
Personalkostnader	1	-235 821	-264 320
Av- och nedskrivningar av materiella och immateriella anläggningstillgångar		-12 300	-24 600
Summa rörelsekostnader		-389 022	-501 440
Rörelseresultat		7 778	40 752
Finansiella poster			
Övriga ränteintäkter och liknande resultatposter		0	8
Räntekostnader och liknande resultatposter		-1 785	-18 049
Summa finansiella poster		-1 785	-18 041
Resultat efter finansiella poster		5 993	22 711
Resultat före skatt		5 993	22 711
Skatter			
Skatt på årets resultat		-1 413	-5 275
Årets resultat		4 580	17 436

Fotokopians överensstämmelse
med originalet intygas:

.....

Balansräkning

Not

2022-12-31

2021-12-31

TILLGÅNGAR

Anläggningstillgångar

Materiella anläggningstillgångar

Inventarier, verktyg och installationer

2

100 044

112 344

Summa materiella anläggningstillgångar

100 044

112 344

Summa anläggningstillgångar

100 044

112 344

Omsättningstillgångar

Kortfristiga fordringar

Övriga fordringar

10 383

10 376

Förutbetalda kostnader och upplupna intäkter

65 789

61 684

Summa kortfristiga fordringar

76 172

72 060

Kassa och bank

Kassa och bank

155 747

146 066

Summa kassa och bank

155 747

146 066

Summa omsättningstillgångar

231 919

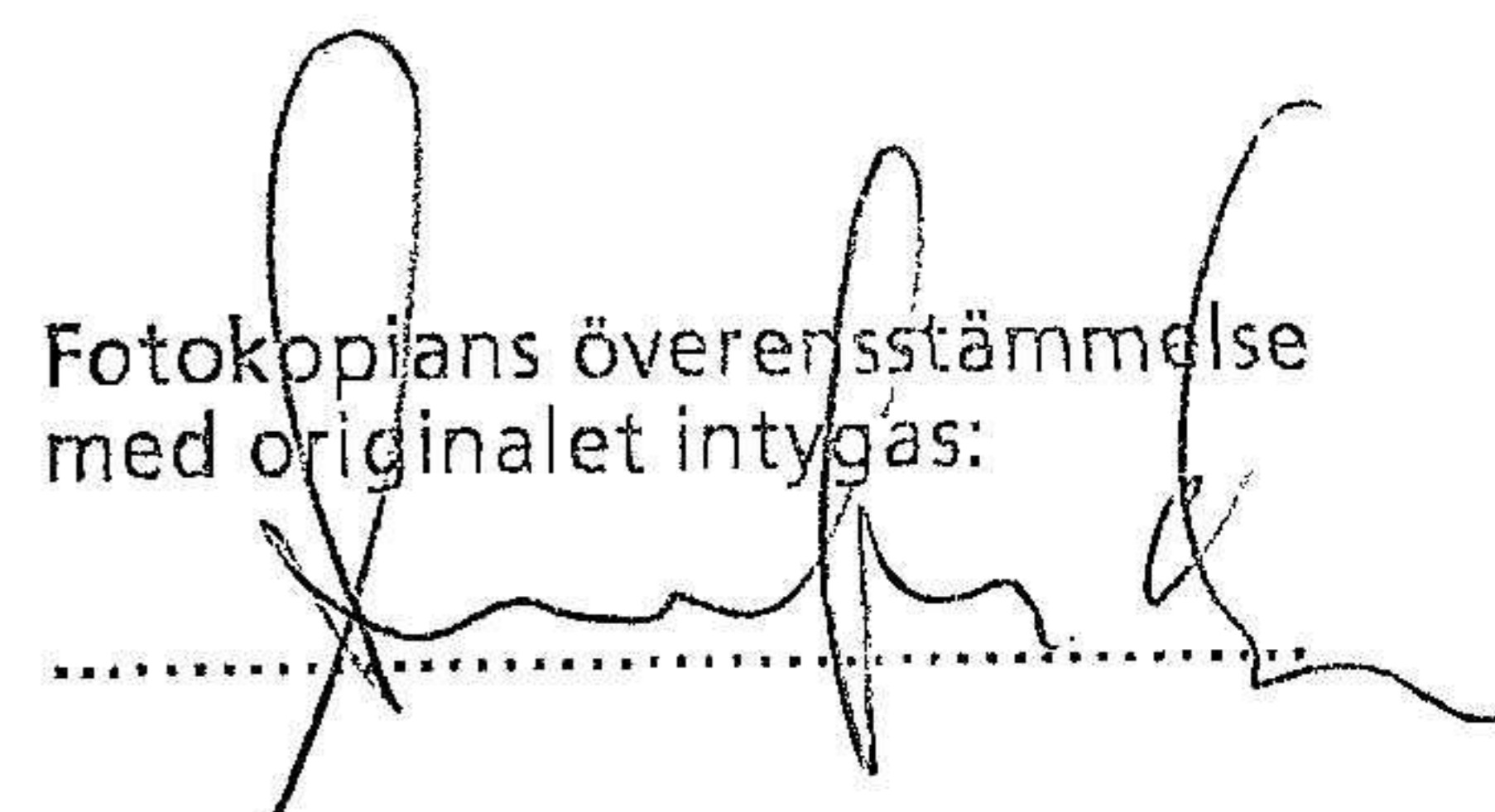
218 126

SUMMA TILLGÅNGAR

331 963

330 470

Fotokopiens överensstämmelse
med originalet intygas:



Balansräkning

Not

2022-12-31

2021-12-31

EGET KAPITAL OCH SKULDER

Eget kapital

Bundet eget kapital

Aktiekapital

100 000

100 000

Summa bundet eget kapital

100 000

100 000

Fritt eget kapital

Balanserat resultat

126 762

109 325

Årets resultat

4 580

17 436

Summa fritt eget kapital

131 342

126 761

Summa eget kapital

231 342

226 761

Långfristiga skulder

Övriga skulder till kreditinstitut

4

0

0

Övriga skulder

3 295

6 274

Summa långfristiga skulder

3 295

6 274

Kortfristiga skulder

Checkräkningskredit

3

75 000

0

Leverantörsskulder

0

4 245

Skatteskulder

1 413

5 275

Övriga skulder

15 272

80 231

Upplupna kostnader och förutbetalda intäkter

5 641

7 684

Summa kortfristiga skulder

97 326


97 435

SUMMA EGET KAPITAL OCH SKULDER

331 963

330 470

Fotokopians överensstämmelse
med originalet intygas:



Noter

Redovisningsprinciper

Allmänna upplysningar

Årsredovisningen är upprättad i enlighet med årsredovisningslagen och Bokföringsnämndens allmänna råd (BFNAR 2016:10) om årsredovisning i mindre företag.

Not 1 Medelantalet anställda

	2022	2021
Medelantalet anställda	1	1

Not 2 Inventarier, verktyg och installationer

	2022-12-31	2021-12-31
Ingående anskaffningsvärden	149 244	149 244
Utgående ackumulerade anskaffningsvärden	149 244	149 244
Ingående avskrivningar	-36 900	-24 600
Årets avskrivningar	-12 300	-12 300
Utgående ackumulerade avskrivningar	-49 200	-36 900
Utgående redovisat värde	100 044	112 344

Not 3 Checkräkningskredit

	2022-12-31	2021-12-31
Beviljat belopp på checkräkningskredit uppgår till	75 000	20 000
Utnyttjad kredit uppgår till	0	0
<u>Ställda säkerheter</u>		
Företagsinteckning	20 000	20 000
	20 000	20 000

Not 4 Skulder till kreditinstitut

Nedan framgår fördelning av långfristiga lån.


Långgivare	Lånebelopp 2022-12-31	Lånebelopp 2021-12-31
Sveabank	0	65 000
	0	65 000

Fotokopiens överensstämmelse
med originalet intygas!

.....

2023051605392

Stockholm den 31 mars 2023


Hans Sandström

Fotokopians överensstämmelse
med originalet intygas:

