

Årsredovisning Jiri Polacek Konsult AB

Org.nr 556769-4939

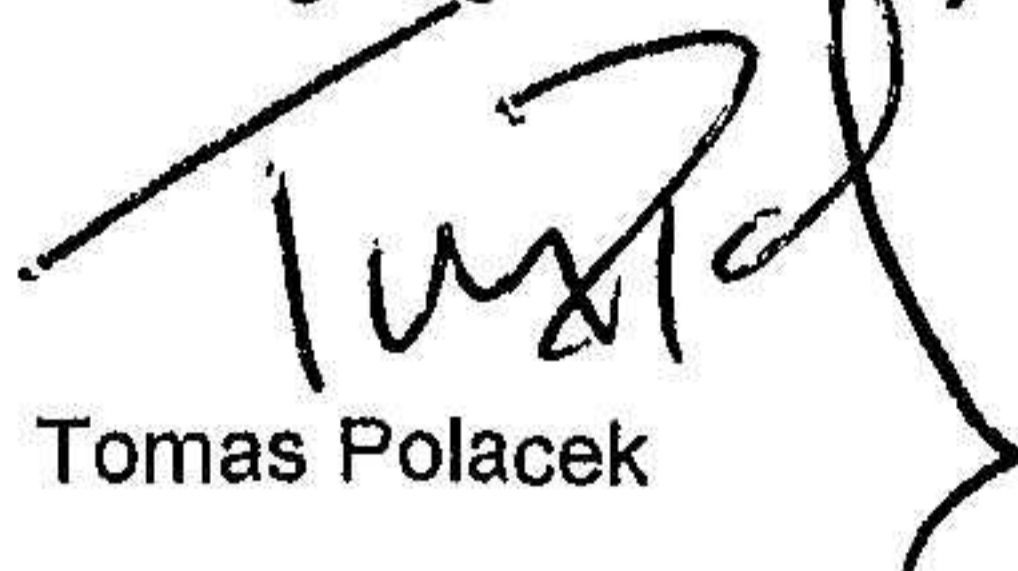
Räkenskapsår 2024-01-01 - 2024-12-31

Fastställelseintyg

Undertecknad styrelseledamot intygar att resultaträkningen och balansräkningen i årsredovisningen har fastställts på årsstämman den 16 maj 2025
Årsstämman beslöt att godkänna styrelsens förslag till resultatdisposition.

VI intygar också att innehållet i årsredovisningen stämmer överens med originalen.

Helsingborg den 16 maj 2025


Tomas Polacek

Årsredovisning

för räkenskapsåret 2024-01-01 - 2024-12-31

Styrelsen för Jiri Polacek Konsult AB avger härmed följande årsredovisning

Innehåll

	Sida
Förvaltningsberättelse	2
Resultaträkning	3
Balansräkning	4
Tilläggsupplysningar	
Redovisningsprinciper m.m.	6
Noter	6

Styrelsens säte: Helsingborg

Företagets redovisningsvaluta: Svenska kronor (SEK).

Förvaltningsberättelse

Information om verksamheten

Bolaget registrerades 2008 och dess verksamhet är i huvudsak förvaltning av aktier och värdepapper.

Flerårsöversikt*	2024	2023	2022	2021	2020
Nettoomsättning (tkr)	0	0	0	0	0
Resultat efter finansiella poster (tkr)	-62 906	453 707	322 042	357 796	160 391
Balansomslutning (tkr)	14 063 976	14 117 012	13 679 035	13 549 027	13 218 908
Soliditet (%)	99,9%	100,0%	99,8%	98,4%	99,6%

För nyckeltalsdefinitioner, se Värderingsprinciper m m.

Förändring av eget kapital

	<i>Bundet eget kapital</i>		<i>Fritt eget kapital</i>		Totalt
	Aktie- kapital	Balanserat resultat	Årets resultat		
Ingående balans 2024-01-01	100 000	13 559 284	453 707	14 112 991	
Överföring av resultat föregående år		453 707	-453 707	0	
Årets resultat			-62 906	-62 906	
Utgående balans 2024-12-31	100 000	14 012 991	-62 906	14 050 084	

Förslag till resultatdisposition

Styrelsen föreslår att till förfogande stående vinstmedel

Balanserat resultat	14 012 991
Årets resultat	-62 906
	13 950 084
disponeras så att	
i ny räkning överföres	13 950 084
	13 950 084

Beträffande bolagets resultat och ställning i övrigt hänvisas till resultaträkning, balansräkning och noter.

Resultaträkning

	Not	2024-01-01 - 2024-12-31	2023-01-01 -2023-12-31
<i>Rörelsens kostnader</i>			
Övriga externa kostnader		-38 885	-28 446
Personalkostnader	1	-133 852	-133 752
Rörelseresultat		-172 737	-162 198
<i>Resultat från finansiella poster</i>			
Övriga ränteintäkter och liknande resultatposter	2	117 638	616 133
Räntekostnader och liknande resultatposter	2	-7 808	-228
		109 830	615 905
Årets resultat		-62 907	453 707

Balansräkning

	Not	2024-12-31	2023-12-31
TILLGÅNGAR			
<i>Omsättningstillgångar</i>			
<i>Kortfristiga fordringar</i>			
Övriga kortfristiga fordringar		39	31 516
		39	31 516
<i>Kortfristiga placeringar</i>			
Övriga kortfristiga placeringar	3	13 411 026	13 591 126
		13 411 026	13 591 126
<i>Kassa och bank</i>		652 911	494 370
Summa omsättningstillgångar		14 063 976	14 117 012
SUMMA TILLGÅNGAR		14 063 976	14 117 012

ank=20250618;2025061905087

ank=20250618;2025061905088

Balansräkning

	Not	2024-12-31	2023-12-31
EGET KAPITAL OCH SKULDER			
<i>Eget kapital</i>			
<i>Bundet eget kapital</i>			
Aktiekapital		100 000	100 000
		100 000	100 000
<i>Fritt eget kapital</i>			
Balanserat resultat		14 012 991	13 559 284
Årets resultat		-62 906	453 707
		13 950 084	14 012 991
Summa eget kapital		14 050 084	14 112 991
<i>Kortfristiga skulder</i>			
Övriga kortfristiga skulder		13 892	4 021
Summa kortfristiga skulder		13 892	4 021
SUMMA EGET KAPITAL OCH SKULDER		14 063 976	14 117 012

ALLMÄNNA TILLÄGGSUPPLYSNINGAR

Redovisningsprinciper

Årsredovisningen är upprättad i enlighet med årsredovisningslagen och BFNAR 2016:1, Årsredovisning i mindre aktiebolag (K2).

Värderingsprinciper m m

Tillgångar, avsättningar och skulder har värderats till anskaffningsvärden om inget annat anges nedan.

Nyckeltalsdefinitioner

Balansomslutning

Företagets samlade tillgångar.

Soliditet

Justerat eget kapital (eget kapital och obeskattade reserver med avdrag för uppskjuten skatt) i procent av balansomslutning.

UPPLYSNINGAR TILL ENSKILDA POSTER

Not 1 Personal

	2024	2023
Medeltalet anställda har varit	1	1

Not 2 Resultat från finansiella investeringar

Övriga ränteintäkter och liknande resultatposter

	2024	2023
Ränteintäkter	4 365	4 409
Resultat vid försäljning kortfristiga placeringar	110 954	614 419
Övriga finansiella intäkter	2 319	8 271
	<hr/>	<hr/>
	117 638	627 099

Övriga räntekostnader och liknande resultatposter


Räntekostnader	0	-228
Resultat vid försäljning kortfristiga placeringar	-7 808	-10 966
	<hr/>	<hr/>
	-7 808	-11 194

Resultat från finansiella investeringar	109 830	615 905
---	----------------	----------------


Not 3 Andra kortsiktiga placeringar

	Marknads- värde	Bokfört värde
Folksam Kapitalförsäkring	1 504 702	1 000 000
Avanza Kapitalförsäkring 4952796	159 521	122 970
Avanza Kapitalförsäkring 2367460	18 280 295	11 702 000
Avanza Fonder, depå 4885290	836 919	586 055
	20 781 437	13 411 025


Helsingborg 2025-05-16



Tomas Polacek
Styrelseordförande



Jiri Polacek
Styrelseledamot



Petter Polacek
Styrelseledamot

ank=20250618;2025061905090