

Fastställelseintyg till årsredovisning

Intyg om att balansräkningen och resultaträkningen har fastställts

Certification that the balance sheet and income statement have been adopted

Undertecknad styrelseledamot i Altor ACT I (No.1) AB (559407-4733) intygar, dels att denna kopia av årsredovisningen stämmer överens med originalet, dels att resultaträkningen och balansräkningen har fastställts på årsstämman den 4 juni 2025. Årsstämman beslutade att godkänna styrelsens förslag till hur resultatet ska disponeras.

The undersigned board member of Altor ACT I (No.1) AB hereby certifies that this copy of the annual report conforms to the original and that the income statement and balance sheet were adopted on 4 June 2025. The annual general meeting resolved to adopt the board's proposal regarding the allocation of the company's profits.

Stockholm den 25 juni 2025

Stockholm, 25 June 2025



Hans Ragnesjö

ALTOR ACT I (NO. 1) AB
ORGANISATIONSNUMMER 559407-4733
CORPORATE IDENTITY NUMBER 559407-4733

ÅRSREDOVISNING FÖR RÄKENSKAPSÅRET 2024-01-01 - 2024-12-31
ANNUAL REPORT FOR THE PERIOD FROM 1 JANUARY 2024 to 31 DECEMBER 2024



ALTOR ACT I (NO. 1) AB
ORGANISATIONSNUMMER 559407-4733
CORPORATE IDENTITY NUMBER 559407-4733

Innehållsförteckning
Index

Sida
Page

Förvaltningsberättelse <i>Directors' Report</i>	1-4
Resultaträkning och rapport över totalresultat <i>Income Statement and Statement of Comprehensive Income</i>	5-6
Balansräkning <i>Statement of Financial Position</i>	7-8
Förändringar i eget kapital <i>Statement of Changes in Equity</i>	9
Kassaflödesanalys <i>Statement of Cash Flows</i>	10-11
Tilläggsupplysningar <i>Notes to the Financial Statements</i>	12-39
Miljörelaterade och/eller sociala egenskaper (svenska) <i>Environmental and/or social characteristics (Swedish)</i>	40-49
Miljörelaterade och/eller sociala egenskaper (engelska) <i>Environmental and/or social characteristics (English)</i>	50-59
Signaturer <i>Signatures</i>	60



ALTOR ACT I (NO. 1) AB
ORGANISATIONSNUMMER 559407-4733
CORPORATE IDENTITY NUMBER 559407-4733

FÖRVALTNINGSBERÄTTELSE
DIRECTORS REPORT

Styrelsen avger årsredovisningen för Altor ACT I (No. 1) AB (nedan definierat som 'bolaget') för räkenskapsåret 1 januari 2024 till den 31 december 2024.

The board of directors present the annual report of Altor ACT I (No. 1) AB (hereinafter defined as the 'Company') for the period from 1 January 2024 to 31 December 2024.

Samtliga belopp avser EUR om inte annat direkt framgår.

Unless otherwise stated, all amounts are in EUR.

Allmänt om verksamheten
General information

Altor ACT I (No. 1) AB bildades den 22 november 2022. Bolaget är registrerat som en alternativ investeringsfond enligt lagen (2013:561) om förvaltning av alternativa investeringsfonder ('LAIF'). Företagets verksamhet är att äga och förvalta fast och lös egendom samt därmed förenlig verksamhet. Kapitalandelslåneinnehavarna och aktieägarna har kommitterat kapital till fonden om 1 128 654 917 EUR.

Altor ACT I (No. 1) AB was formed on 22 November 2022. The Company is registered as an alternative investment fund according to the Act (2013:561) on the management of alternative investment funds ('LAIF'). The company's business is to own and manage real and movable property and related activities. The debenture holders and shareholders have committed capital to the Fund of €1 128 654 917

Företagets mål är att göra hållbara investeringar med fokus på den gröna omställningen.

The Companies objective is to make sustainable investments with a focus on Green Transition Investments.

Moderbolag och förvaltare för Fonden är Altor Fund Manager AB, 556962-9149, ('Fondförvaltaren'). Fondförvaltaren regleras som en Förvaltare av Alternativa Investeringsfonder enligt lagen (2013:561). Fondförvaltaren är ansvarig för portföljförvaltning och riskhantering i förhållande till Fonden och säkerställer efterlevnad av tillämpliga lagar och regler enligt direktivet om Förvaltning av Alternativa Investeringsfonder.

Parent company and manager of the Fund is Altor Fund Manager AB, 556962-9149, ('Fund Manager'). The Fund manager is regulated as an Alternative Investment Fund Manager under the Swedish Alternative Investment Fund Managers Act (2013:561). The Fund Manager is responsible for portfolio management and risk management in relation to the Fund and ensures compliance with applicable laws and regulations according to the directive on the management of Alternative Investment Funds.

Fondförvaltarens styrelse har etablerat en investeringskommitté som ansvarar för portföljförvaltning.

The Board of the Fund Manager has established an Investment Committee that is responsible for portfolio management.

Styrelsen för Fondförvaltaren har etablerat en kommitté för investeringsrådgivning. Dess ansvar är att tillhandahålla investeringsrekommendationer till Fondförvaltarens styrelse, identifiera affärsmöjligheter och organisera Due Diligence i samband med potentiella investeringar, granska investeringsresultat, bistå värderingsansvarig med värderingar av tillgångar i fonden och övervaka investerarrelationer.

The Board of the Fund Manager has established a Investment Advisory Committee. Its responsibilities are to provide investment recommendations to the Fund Manager's Board, identify business opportunities and conduct due diligence in connection with potential investments, review investment performance, assist the Valuation Manager with valuations of assets of the Fund and oversee investor relations.

ALTOR ACT I (NO. 1) AB
ORGANISATIONSNUMMER 559407-4733
CORPORATE IDENTITY NUMBER 559407-4733

FÖRVALTNINGSBERÄTTELSE (FORTSÄTTNING)
DIRECTORS REPORT (CONTINUED)

Årets resultat
Net income and loss for the period

Resultatet för räkenskapsåret som slutade den 31 december 2024 var 2 885 823 EUR (31 december 2023: 2 570 893 EUR).

Net income for the financial year ending 31 December 2024 was €2 885 823 (31 December 2023: €2 570 893).

Väsentliga händelser under räkenskapsåret
Significant events during the reporting period

Det har inte skett några väsentliga händelser under räkenskapsåret.
There have been no significant events during the reporting period.

Förändringar i verkligt värde
Changes in fair value

Samtliga placeringar värderas i enlighet med International Private Equity and Venture Capital Valuation Guidelines. Det verkliga värdet av finansiella tillgångar per den 31 december 2024 var 130 697 114 EUR (31 december 2023: 0 EUR) och nettot av realiserade vinster för perioden 1 januari 2024 - 31 december 2024 är 962 538 EUR (31 december 2023: 0 EUR).

All investments are valued in accordance with the International Private Equity and Venture Capital Valuation Guidelines. The fair value of financial assets as of 31 December 2024 is €130 697 114 (31 December 2023: €0) and the net change in fair value through profit or loss for the period 1 January 2024 - 31 December 2024 is €962 538 (31 December 2023: €0).

Koncernbidrag
Group contribution

Under räkenskapsåret har bolaget lämnat koncernbidrag till moderbolaget Altor Fund Manager AB uppgående till 0 EUR (31 december 2023: 176 922 EUR). Koncernbidraget redovisas direkt mot eget kapital.

During the financial year, the company has given group contributions to the parent company Altor Fund Manager AB amounting to €0 (31 December 2023: €176 922). The group contribution is reported directly against equity.

Kommissionärsbidrag
Commissioner's contribution

Under räkenskapsåret har bolaget lämnat kommissionärsbidrag till moderbolaget Altor Fund Manager AB uppgående till 15 928 097 EUR (31 december 2023: 0 EUR). Kommissionärsbidraget redovisas som bokslutsdisposition i resultaträkningen.

During the financial year, the Company has provided commissioner's contributions to the parent company Altor Fund Manager AB amounting to €15 928 097 (31 December 2023: €0). The contribution is reported as year-end appropriations in the profit and loss.

ALTOR ACT I (NO. 1) AB
ORGANISATIONSNUMMER 559407-4733
CORPORATE IDENTITY NUMBER 559407-4733

FÖRVALTNINGSBERÄTTELSE (FORTSÄTTNING)
DIRECTORS REPORT (CONTINUED)

Förslag till vinstdisposition
Proposed distribution of earnings

Följande belopp står till årsstämman förfogande:

The following amounts are to be considered at the Annual General Meeting:

	EUR
Balanserad vinst <i>Retained earnings</i>	299 899
Årets resultat <i>Net income for the period</i>	2 885 823
	<u>3 185 722</u>

Styrelsen föreslår att en utdelning om 2 506 256 EUR betalas till aktieägarna samt att 679 466 EUR överförs i ny räkning.

The board proposes that a dividend of €2 506 256 be paid to the shareholders and that €679 466 be transferred into a new account.



ALTOR ACT I (NO. 1) AB
ORGANISATIONSNUMMER 559407-4733
CORPORATE IDENTITY NUMBER 559407-4733

FÖRVALTNINGSBERÄTTELSE (FORTSÄTTNING)
DIRECTORS REPORT (CONTINUED)

Yttrande från styrelsen
Statement from the board

Styrelsen har granskat bolagets ekonomiska situation och konstaterar, efter närmare överväganden, att en vinstutdelning i enlighet med styrelsens förslag är försvarlig med hänsyn till försiktighetsprincipen i 17 kap 3 § andra och tredje styckena i aktiebolagslagen (2005:551).

The Board has reviewed the company's financial situation and concludes, after further consideration, that a profit distribution in accordance with the board's proposal is justifiable with regard to the precautionary principle in chapter 17, section 3, second and third paragraphs of the Swedish Companies Act (2005:551).

Styrelsens uppfattning är att verksamhetens art, omfattning och risker för närvarande är av en sådan omfattning att den föreslagna utdelningen inte påverkar denna bedömning.

The Board's view is that the nature, extent and risks of the business are currently of such a magnitude that the proposed dividend does not affect this assessment.

Efter föreslagen vinstutdelning har bolaget fortfarande en god soliditet, vilket enligt styrelsens bedömning motsvarar de krav som för närvarande kan uppställas för den bransch inom vilken bolaget är verksamt. Bolaget bedöms efter vinstutdelningen ha en tillfredsställande likviditet och ett konsolideringsbehov som kan anses tillgodosett.

After the proposed dividend, the Company still has a good equity ratio, which according to the Board's assessment corresponds to the requirements that can currently be set for the industry in which the Company operates. After the dividend, the Company is assessed to have satisfactory liquidity and a consolidation need that can be considered met after the dividend distribution.

Styrelsens bedömning är att den föreslagna vinstutdelningen inte påverkar bolagets möjligheter att fullgöra sina förpliktelser på kort eller lång sikt. Inte heller antas den föreslagna värdeöverföringen påverka bolagets förmåga att göra eventuellt nödvändiga investeringar.

The Board's assessment is that the proposed dividend does not affect the Company's ability to fulfill its obligations in the short or long term. Nor is it assumed that the proposed dividend will affect the company's ability to make any necessary investments.

Vid en samlad bedömning av bolagets ekonomiska förhållanden anser styrelsen inga hinder föreligga för att genomföra den föreslagna vinstutdelningen, i enlighet med styrelsens förslag.

In an overall assessment of the Company's financial position, the board considers that there are no further constraints to the implementation of the proposed dividend to implementing the proposed profit distribution, in accordance with the Board's proposal.

ALTOR ACT I (NO. 1) AB
 ORGANISATIONSNUMMER 559407-4733
 CORPORATE IDENTITY NUMBER 559407-4733

RESULTATRÄKNING OCH RAPPORT ÖVER TOTALRESULTAT
 INCOME STATEMENT AND STATEMENT OF COMPREHENSIVE INCOME

	Noter Notes	2024-01-01 - 2024-12-31 EUR	2023-01-01 - 2023-12-31 EUR
RESULTATRÄKNING INCOME STATEMENT			
Nettoförändringen av verkligt värde för finansiella tillgångar värderade till verkligt värde via resultaträkningen <i>Net change in fair value of financial assets valued at fair value through profit or loss</i>	5,6	9 962 538	-
Nettoförändringen av verkligt värde för finansiella skulder värderade till verkligt värde via resultaträkningen <i>The net change in fair value of financial liabilities valued at fair value via the income statement</i>	7	14 213 091	2 785 142
Summa Total		24 175 628	2 785 142
Övriga externa kostnader <i>Other external expenses</i>	8,9	-1 694 929	-217 324
Rörelseresultat Operating profit or loss		22 480 699	2 567 818
Finansiella intäkter <i>Financial income</i>	10	307 663	3 076
Finansiella kostnader <i>Financial expenses</i>	11	-3 974 442	-1
Summa finansiella poster Total financial items		-3 666 779	3 075
Bokslutsdispositioner <i>Year-end appropriations</i>		-15 928 097	-
Resultat före skatt Profit or loss before tax		2 885 823	2 570 893
Skatt på årets resultat <i>Income tax</i>	12	-	-
Årets resultat Net result for the period		2 885 823	2 570 893

ank=20250630;2025070118487



ALTOR ACT I (NO. 1) AB
ORGANISATIONSNUMMER 559407-4733
CORPORATE IDENTITY NUMBER 559407-4733

	2024-01-01 - 2024-12-31 EUR	2023-01-01 - 2023-12-31 EUR
RAPPORT ÖVER TOTALRESULTAT STATEMENT OF COMPREHENSIVE INCOME		
Årets resultat <i>Net result for the period</i>	2 885 823	2 570 893
Årets totalresultat <i>Total comprehensive income</i>	<u>2 885 823</u>	<u>2 570 893</u>

ALTOR ACT I (NO. 1) AB
ORGANISATIONSNUMMER 559407-4733
CORPORATE IDENTITY NUMBER 559407-4733

BALANSRÄKNING
STATEMENT OF FINANCIAL POSITION

		2024-12-31 EUR	2023-12-31 EUR
TILLGÅNGAR	Noter		
ASSETS	Notes		
Finansiella anläggningstillgångar			
<i>Financial assets</i>			
Andelar i dotterföretag	5	101 706 339	0
Shares in subsidiaries			
Andelar i intresseföretag	6	28 990 775	-
Shares in associated companies			
Summa finansiella anläggningstillgångar		<u>130 697 114</u>	<u>-</u>
<i>Total financial assets</i>			
Kortfristiga fordringar			
<i>Current assets</i>			
Fordringar hos koncernföretag	13	-	1 823 953
Receivables from group companies			
Övriga fordringar	14	68 672	706 140
Other receivables			
Kassa och bank	15	6 586 486	391 830
Cash and cash equivalents			
Summa kortfristiga fordringar		<u>6 655 158</u>	<u>2 921 923</u>
<i>Total current assets</i>			
Summa tillgångar		<u>137 352 272</u>	<u>2 921 923</u>
<i>Total assets</i>			

ank=20250630;2025070118488



ALTOR ACT I (NO. 1) AB
 ORGANISATIONSNUMMER 559407-4733
 CORPORATE IDENTITY NUMBER 559407-4733

BALANSRÄKNING (FORTSÄTTNING)
 STATEMENT OF FINANCIAL POSITION (CONTINUED)

		2024-12-31 EUR	2023-12-31 EUR
EGET KAPITAL			
SHAREHOLDER' EQUITY	Noter Notes		
Bundet eget kapital			
<i>Restricted equity</i>			
Aktiekapital		3 001	3 000
<i>Share capital</i>			
Fritt eget kapital			
<i>Unrestricted equity</i>			
Överkursfond		294 902	-
<i>Share premium</i>			
Balanserad vinst		299 899	253 786
<i>Retained earnings</i>			
Årets resultat		2 885 823	2 570 893
<i>Net result for the period</i>			
Summa eget kapital		3 483 625	2 827 679
<i>Total shareholders' equity</i>			
SKULDER			
LIABILITIES			
Långfristiga skulder			
<i>Long-term liabilities</i>			
Kapitalandelslån	7	6 353 028	-
<i>Debenture loans</i>			
Summa långfristiga skulder		6 353 028	-
<i>Total long-term liabilities</i>			
Kortfristiga skulder			
<i>Current liabilities</i>			
Skulder till kreditinstitut	16	122 283 892	-
<i>Current interest bearing liabilities</i>			
Skulder till koncernbolag	17	2 208 397	-
<i>Payable to group companies</i>			
Övriga kortfristiga skulder	18	2 799 267	-
<i>Other current liabilities</i>			
Upplupna kostnader och förutbetalda intäkter	19	207 996	86 751
<i>Accrued expenses and prepaid income</i>			
Leverantörsskulder		16 067	7 493
<i>Accounts payable</i>			
Summa kortfristiga skulder		127 515 619	94 244
<i>Total current liabilities</i>			
Summa skulder		133 868 647	94 244
<i>Total liabilities</i>			
Summa eget kapital och skulder		137 352 272	2 921 923
<i>Total equity and liabilities</i>			

ALTOR ACT I (NO. 1) AB
 ORGANISATIONSNUMMER 559407-4733
 CORPORATE IDENTITY NUMBER 559407-4733

FÖRÄNDRINGAR I EGET KAPITAL
 STATEMENTS OF CHANGES IN EQUITY

	Bundet eget kapital	Fritt eget kapital			Summa eget kapital
	<i>Restricted equity</i>	<i>Unrestricted equity</i>			
	Aktiekapital	Överkurs-fond	Balanserad vinst	Årets resultat	
	<i>Share capital</i>	<i>Share premium</i>	<i>Retained earnings</i>	<i>Net income for the period</i>	<i>Total shareholders' equity</i>
	EUR	EUR	EUR	EUR	EUR
Ingående balans 2023-01-01 <i>Opening balance 2023-01-01</i>	3 000	-	-	-	3 000
Aktieägartillskott <i>Shareholders contributions</i>	-	-	430 708	-	430 708
Koncernbidrag <i>Group contributions</i>	-	-	-176 922	-	-176 922
Årets totalresultat <i>Total comprehensive income</i>	-	-	-	2 570 893	2 570 893
Utgående balans 2023-12-31 <i>Closing balance 2023-12-31</i>	3 000	-	253 786	2 570 893	2 827 679
Ingående balans 2024-01-01 <i>Opening balance 2024-01-01</i>	3 000	-	253 786	2 570 893	2 827 679
Nyemission <i>Right issue</i>	1	294 902	-	-	294 903
Vinstdisposition <i>Appropriation of profits</i>	-	-	2 570 893	-2 570 893	-
Aktieägartillskott <i>Shareholders contributions</i>	-	-	259 246	-	259 246
Utdelning <i>Dividens</i>	-	-	-2 784 026	-	-2 784 026
Årets totalresultat <i>Total comprehensive income</i>	-	-	-	2 885 823	2 885 823
Utgående balans 2024-12-31 <i>Closing balance 2024-12-31</i>	3 001	294 902	299 899	2 885 823	3 483 625

Aktiekapitalet består av 3 000 stamaktier med kvotvärde 1,00 EUR per aktie samt 1 preferensaktie av serie D med kvotvärde 1,00 EUR.

The share capital consists of 3 000 ordinary shares of €1.00 each and 1 preference share of series D of €1.00 each.

ALTOR ACT I (NO. 1) AB
 ORGANISATIONSNUMMER 559407-4733
 CORPORATE IDENTITY NUMBER 559407-4733

KASSAFLÖDESANALYS
STATEMENTS OF CASH FLOWS

		2024-01-01 - 2024-12-31 EUR	2023-01-01 - 2023-12-31 EUR
	Noter Notes		
Kassaflöde från den löpande verksamheten Cash flow from operating activities			
Totalresultat <i>Total comprehensive income</i>		2 885 823	2 570 893
Justeringar för icke kassaflödespåverkande poster <i>Adjustments for non-cash items</i>		-20 205 431	-176 922
Betald ränta <i>Interest paid</i>		-3 596 933	-
Summa kassaflöde från den löpande verksamheten före förändring av rörelsekapital Total cash flow from operating activities before change in working capital		-20 916 542	2 393 971
Kassaflöde från förändringar i rörelsekapital Cash flow from changes in working capital			
Ökning (-)/minskning (+) av övriga kortfristiga fordringar <i>Increase (-)/decrease (+) in current receivables</i>		2 461 421	-2 527 093
Minskning (-)/Ökning (+) av övriga kortfristiga skulder <i>Decrease (-)/Increase (+) in current liabilities</i>		5 137 483	94 244
Summa kassaflöde från den löpande verksamheten Net cash flow fom operating activities		-13 317 638	-38 878
Kassaflöde från investeringsverksamheten Cash flow from investing activities			
Förvärv av finansiella tillgångar <i>Purchase of financial assets</i>	5,6	-30 034 475	-
Summa kassaflöde från investeringsverksamheten Net cash flow from investing activities		-30 034 475	-

ALTOR ACT I (NO. 1) AB
 ORGANISATIONSNUMMER 559407-4733
 CORPORATE IDENTITY NUMBER 559407-4733

KASSAFLÖDESANALYS (FORTSÄTTNING)
 STATEMENTS OF CASH FLOWS (CONTINUED)

		2024-01-01 - 2024-12-31 EUR	2023-01-01 - 2023-12-31 EUR
	Noter Notes		
Kassaflöde från finansieringsverksamheten Cash flow from financing activities			
Nyemission <i>Rights issue</i>		294 903	-
Erhållna aktieägartillskott <i>Shareholder contributions</i>		259 246	430 708
Utdelning <i>Dividends</i>		-2 784 026	-
Upptagna kapitalandelslån <i>Debenture loans raised</i>	7	20 566 116	-
Upptagna lån <i>Debt raised</i>	16	121 910 628	-
Summa kassaflöde från finansieringsverksamheten Net cash flow from financing activities		<u>140 246 867</u>	<u>430 708</u>
Förändring likvida medel Net decrease/increase in cash and cash equivalents		96 894 757	391 830
Likvida medel vid årets början <i>Cash and cash equivalents at beginning of period</i>		391 830	-
Likvida medel vid årets slut Cash and cash equivalents at end of period		<u>97 286 587</u>	<u>391 830</u>
Justeringar för icke kassaflödespåverkande poster Adjustments for non-cash items			
Nettoförändringen av verkligt värde för finansiella tillgångar värderade till verkligt värde via resultaträkningen <i>Net change in fair value of financial assets at fair value through profit or loss</i>		-9 962 538	-
Nettoförändringen av verkligt värde för finansiella skulder värderade till verkligt värde via resultaträkningen <i>Net change in fair value of financial liabilities at fair value through profit or loss</i>		-14 213 091	-
Koncernbidrag <i>Group contributions</i>		-	-176 922
Räntekostnader <i>Interest expense</i>		3 970 197	-
Summa justeringar för icke kassaflödespåverkande poster Total adjustments for non-cash items		<u>-20 205 431</u>	<u>-176 922</u>

ank=20250630;2025070118490

ALTOR ACT I (NO. 1) AB
ORGANISATIONSNUMMER 559407-4733
CORPORATE IDENTITY NUMBER 559407-4733

TILLÄGGSUPPLYSNINGAR
NOTES TO THE FINANCIAL STATEMENTS

1. Sammanfattning av väsentliga redovisningsprinciper
Summary of significant accounting principles

Moderbolag i den minsta koncernen som bolaget är dotterbolag till och där koncernredovisning upprättas i enlighet med av EU godkända International Financial Reporting Standards (IFRS) med tillämpning av RFR 1 är Altor Fund Manager AB (organisationsnummer 556962-9149, Stockholm, Sverige). Altor Fund Manager AB bedöms uppfylla kriterierna för ett investmentföretag enligt definitionen i IFRS 10 Koncernredovisning och eftersom samtliga dotterbolag anses utgöra investeringar konsolideras de därmed inte utan andelarna värderas istället till verkligt värde via koncernens resultaträkning. Årsredovisningen för bolaget har upprättats i enlighet med årsredovisningslagen med tillämpning av RFR 2. Nedan följer en sammanställning av bolagets väsentliga redovisningsprinciper.

The parent company in the smallest group to which the Company is a subsidiary and where consolidated financial statements are prepared in conformity with International Financial Reporting Standards (IFRS) as adopted by the EU and with application of RFR 1 is Altor Fund Manager AB (corporate identity number 556962-9149, Stockholm, Sweden). Altor Fund Manager AB is assessed to qualify as an investment entity as defined in IFRS 10 Consolidated Financial Statements, and since all subsidiaries to Altor Fund Manager AB are considered investments no consolidation is made. Instead the shares in these portfolio companies are booked at fair value through the income statement for the Group. The annual report for the company has been prepared in accordance with the Swedish Annual Accounts Act and with application of RFR 2. A summary of the company's significant accounting principles has been set out below.

Moderbolaget i den största koncernen som bolaget är dotterbolag till är Altor Holding VI AB (organisationsnummer 559388-6848, Stockholm, Sverige). Altor Holding VI AB upprättar ingen koncernredovisning enligt bestämmelserna i ÅRL 7:3.

The parent company in the largest group to which the Company is a subsidiary and where consolidated financial statements are prepared is Altor Holding VI AB (corporate identity number 559388-6848, Stockholm, Sweden) does not prepare consolidated financial statements in accordance with the provisions of the Swedish Annual Accounts ACT 7:3.

(a) Grund för upprättande
Basis for preparation

De finansiella rapporterna baseras på historiska anskaffningsvärden förutom för vissa finansiella tillgångar och skulder som redovisas till verkliga värden i resultaträkningen.

The Financial Statements are based on historical acquisition values except for certain financial assets and liabilities that are reported at fair value in the income statement.

Upprättandet av finansiella rapporter kräver användande av redovisningsmässiga uppskattningar. Det kräver även att ledningen gör bedömningar vid tillämpningen av redovisningsprinciper. De områden som innefattar en hög grad av uppskattningar och är av väsentlig betydelse för bokslutet, anges i not 3.

The preparation of the Financial Statements require the use of accounting estimates. It also requires management to exercise its judgment in the process of applying the accounting policies. The areas involving a higher degree of judgment or complexity, or areas where assumptions and estimates are significant to the Financial Statements, are disclosed in note 3.

ALTOR ACT I (NO. 1) AB
ORGANISATIONSNUMMER 559407-4733
CORPORATE IDENTITY NUMBER 559407-4733

TILLÄGGSUPPLYSNINGAR (FORTSÄTTNING)
NOTES TO THE FINANCIAL STATEMENTS (CONTINUED)

1. Sammanfattning av väsentliga redovisningsprinciper (fortsättning)
Summary of significant accounting principles (continued)

(b) Omräkning av utländsk valuta
Foreign currency translation

Funktionell valuta och rapportvaluta
Functional and presentation currency

Poster som ingår i bolagets bokslut är värderade i den valuta i den primära ekonomiska miljö där bolaget är verksamt (den 'funktionella valutan'), vilket är EUR.

Items included in the company's financial statements are valued in the currency of the primary economic environment in which the company operates (the 'functional currency'), which is EUR.

Bolagets rapporteringsvaluta är EUR.
The Company's reporting currency is EUR.

Transaktioner och balansposter
Transactions and balance items

Transaktioner i utländsk valuta omräknas till den funktionella valutan enligt transaktionsdagens valutakurs. Valutakursvinster och förluster som uppkommer vid betalning av sådana transaktioner och vid omräkning till balansdagens valutakurser av monetära tillgångar och skulder i utländsk valuta redovisas i resultaträkningen.

Transactions in foreign currency are translated to the functional currency at the exchange rate at the transaction date. Exchange rate gains and losses arising from the payment of such transactions and on translation at the closing date liabilities in foreign currency are recognised in the income statement. Exchange rates of monetary assets and liabilities in foreign currency are recognised in the income statement.

Icke-monetära poster som värderas till verkligt värde och är denominerade i utländsk valuta omräknas till valutakursen vid den tidpunkt då det verkliga värdet fastställdes. Icke-monetära poster som värderas till historiskt anskaffningsvärde i en utländsk valuta omräknas inte.

Non-monetary items that are valued at fair value and denominated in foreign currency are translated at the exchange rate at the time the fair value was determined. Non-monetary items that are valued at historical cost in a foreign currency are not recalculated.

(c) Intäktsredovisning
Recognition of revenue

Vinster och förluster till följd av förändringar i verkligt värde på finansiella tillgångar och skulder som redovisas till verkligt värde redovisas i resultaträkningen i den period de uppkommer. Realiserade vinster och förluster från försäljning av finansiella tillgångar redovisas i resultaträkningen under det år de uppkommer.

Gains and losses resulting from changes in the fair value of financial assets and liabilities recognised at fair value are reported in the income statement in the period they arise. Realised gains and losses on the sale of financial assets are reported in the income statement in the year in which they arise.

TILLÄGGSUPPLYSNINGAR (FORTSÄTTNING)
NOTES TO THE FINANCIAL STATEMENTS (CONTINUED)

1. Sammanfattning av väsentliga redovisningsprinciper (fortsättning)
Summary of significant accounting principles (continued)

(c) Intäktsredovisning (fortsättning)
Recognition of revenue (continued)

Ränta på bankkonto periodiseras på daglig basis baserat på effektiv ränta.
Interest on bank account is accrued on a daily basis based on effective interest rate.

(d) Finansiella anläggningstillgångar
Financial assets

Klassificering
Classification

Bolaget klassificerar finansiella tillgångar baserat på både bolagets affärsmodell för hantering av dessa finansiella tillgångar och de avtalsenliga kassaflödena från den finansiella tillgången. Portföljen av finansiella tillgångar hanteras och utvärderas primärt baserat på det verkliga värdet.
The company classifies financial assets based on both the company's business model for managing these financial assets and the contractual cash flows from the financial asset. The portfolio of financial assets is managed and evaluated primarily based on fair value.

Bolaget är primärt fokuserade på information avseende verkligt värde och använder informationen för att bedöma tillgångens utveckling och för att fatta beslut avseende dessa tillgångar. Alla investeringar i eget kapital instrument, inklusive aktier i dotterbolag och andra investeringar har således värderats till verkligt värde via resultaträkningen ("FVTPL").

The company is primarily focused on fair value information and uses the information to assess the assets development and to make decisions regarding these assets. All investments in equity instruments, including shares in subsidiaries and other investments, are valued at fair value through profit or loss ("FVTPL").

Att erhålla avtalsenliga kassaflöden avseende fordringar och likvida medel är temporär för att uppnå bolagets övergripande affärsmodell och värderas därför till upplupet anskaffningsvärde.
Obtaining contractual cash flows in respect of receivables and cash and cash equivalents is temporary to achieve the company's overall business model and is therefore valued at accrued acquisition value.

Redovisning, borttagande från balansräkningen och värdering
Recognition, derecognition and measurement

Köp och försäljning av finansiella tillgångar redovisas på handelsdagen, dagen då bolaget förbinder sig att köpa eller sälja den finansiella tillgången. Finansiella tillgångar värderade till verkligt värde via resultaträkningen är initialt redovisade till verkligt värde och transaktionskostnaderna kostnadsförs i totalresultatet när dom uppkommer.

Purchases and sales of financial assets are reported on the trading date, the day when the company undertakes to buy or sell the financial asset. Financial assets measured at fair value through profit or loss are initially reported at fair value and transaction costs are expensed in income statement when they arise.

ALTOR ACT I (NO. 1) AB
ORGANISATIONSNUMMER 559407-4733
CORPORATE IDENTITY NUMBER 559407-4733

TILLÄGGSUPPLYSNINGAR (FORTSÄTTNING)
NOTES TO THE FINANCIAL STATEMENTS (CONTINUED)

1. Sammanfattning av väsentliga redovisningsprinciper (fortsättning)
Summary of significant accounting principles (continued)

(d) Finansiella anläggningstillgångar (fortsättning)
Financial assets (continued)

Redovisning, borttagande från balansräkningen och värdering (fortsättning)
Recognition, derecognition and measurement (continued)

Finansiella tillgångar tas bort från balansräkningen när rätten till avtalsenliga kassaflöden från den finansiella tillgången upphör eller när bolaget har överfört all risk och nytta tillgången medför till annan part.

Financial assets are derecognised when the right to contractual cash flow from the financial asset ceases or when the company has transferred all risk and benefit the asset entails to another party.

I efterföljande perioder efter den initiala redovisningen, redovisas tillgångar värderade till verkligt värde via resultaträkningen.

In subsequent periods after initial recognition, assets measured at fair value through profit or loss are reported at fair value.

TILLÄGGSSUPPLYSNINGAR (FORTSÄTTNING)
NOTES TO THE FINANCIAL STATEMENTS (CONTINUED)

1. Sammanfattning av väsentliga redovisningsprinciper (fortsättning)
Summary of significant accounting principles (continued)

(e) Bedömning av verkligt värde
Fair value estimation

Bolaget har tillämpat IFRS 13 Värdering till verkligt värde. Detta ger upplysningar i form av ett hierarkiskt ramverk som prioriterar och rankar nivån på hur marknadspris kan observeras vid mätning av investeringar till verkligt värde. Marknadsprisets observerbarhet påverkas av ett antal faktorer, bland annat typ av investering och egenskaper som är specifika för investeringen. Investeringar med lättillgängliga noterade priser eller för vilka verkligt värde kan mätas från aktivt noterade priser kommer att ha en högre grad av observerbarhet och en mindre grad av bedömning vid värdering till verkligt värde.

The Company has applied IFRS 13 Fair Value Measurement. This provides disclosures in the form of a hierarchical framework that prioritizes and ranks the level of market price observability when measuring investments at fair value. The observability of the market price is affected by a number of factors, including the type of investment and characteristics specific to the investment. Investments with readily available quoted prices or for which fair value can be measured from actively quoted prices will have a higher degree of market price observability and a lesser degree of judgment when valuing at fair value.

Investeringar som redovisas till verkligt värde klassificeras och redovisas i följande kategorier;

Investments that are reported at fair value are classified and reported in the following categories;

- Nivå 1 Ett ojusterat noterat pris på en aktiv marknad är det mest tillförlitliga bevis för verkligt värde och används för att mäta verkligt värde när det finns tillgängligt. Bolaget kommer inte att justera det noterade priset för dessa investeringar.
- Level 1 *An unadjusted quoted price in an active market is the most reliable evidence of fair value and is used to measure fair value when available. The Company will not adjust the quoted price for these investments.*
- Nivå 2 Indata är annat än ojusterade noterade priser på aktiva marknader som antingen direkt eller indirekt går att observera per balansdagen. Verkligt värde bestäms genom användning av modeller eller andra värderingsmetoder.
- Level 2 *Inputs are other than unadjusted quoted prices in active markets, which are either directly or indirectly observable as of the repricing date, and fair value is determined through the use of models or other valuation methodologies.*
- Nivå 3 Indata är icke observerbara för investeringen och omfattar situationer där det finns lite, om någon, marknadsaktivitet för investeringen. Indata till fastställandet av verkligt värde kräver betydande bedömningar eller uppskattningar av ledningen.
- Level 3 *Inputs are unobservable for the investment and include situations where there is little, if any, market activity for the investment. Inputs to determine fair value require significant judgments or estimates by management.*

ALTOR ACT I (NO. 1) AB
ORGANISATIONSNUMMER 559407-4733
CORPORATE IDENTITY NUMBER 559407-4733

TILLÄGGSUPPLYSNINGAR (FORTSÄTTNING)
NOTES TO THE FINANCIAL STATEMENTS (CONTINUED)

1. Sammanfattning av väsentliga redovisningsprinciper (fortsättning)
Summary of significant accounting principles (continued)

(e) Bedömning av verkligt värde (fortsättning)
Fair value estimation (continued)

På grund av den inneboende osäkerheten i värderingsprocessen kan det redovisade verkliga värdet skilja sig väsentligt från det värde som uppnås om investeringar säljs i en normal försäljningsprocess. Men desto närmare en försäljningsprocess en investering är desto närmre ligger generellt det verkliga värdet, även om det fortsatt föreligger inneboende osäkerheter.

Due to the inherent uncertainty in the valuation process, the reported fair value may differ significantly from the value achieved if investments are sold in a normal sales process. However, the closer an investment is to a sales process, the closer the fair value generally is, even though inherent uncertainties still exist.

Bolaget investerar främst i finansiella instrument som inte handlas på en aktiv marknad och därmed inte har några observerbara marknadspriser. Men det föreligger även vissa investeringar som handlas på en aktiv marknad med observerbara marknadspriser och för dessa investeringar föreligger ingen bedömning. För investeringar som inte handlas på en aktiv marknad är följaktligen värderingen av verkligt värde föremål för en viss grad av bedömning. Bolaget har fastställt att investeringar ska värderas till verkligt värde via resultaträkningen, vilket anses vara den mest lämpliga principen för den typ av tillgångar som bolaget innehar. Det verkliga värdet fastställs genom att använda vedertagna värderingstekniker som definieras av The International Private Equity and Venture Capitals ("IPEV") värderingsriktlinjer vilket är marknadspraxis för investeringsbolag. Vidare har bolaget tillämpat principen om värdering till verkligt värde med hjälp av en internt utvecklad värderingsmodell som bygger på samma riktlinjer, och gör vid varje balansdag bedömningar baserat på bland annat rådande marknadsförhållanden och respektive investerings finansiella utsikter. För mer information om uppskattningar och bedömningar se not 3.

The Company primarily invests in financial instruments that are not traded on an active market and therefore do not have observable market prices. However, there are also some investments that are traded on an active market with observable market prices, and for these investments, no judgment is required. Consequently, for investments that are not traded on an active market, the valuation of fair value is subject to a certain degree of judgment. The Company has determined that investments should be valued at fair value through the income statement, which is considered the most appropriate principle for the type of assets the Company holds. Fair value is determined using established valuation techniques as defined by The International Private Equity and Venture Capitals (IPEV) valuation guidelines, which is market practice for investment companies. Furthermore, the Company has applied the principle of fair value valuation using an internally developed valuation model based on the same guidelines, and makes assessments at each balance sheet date based on, among other things, prevailing market conditions and the financial prospects of each investment. For more information on estimates and judgments, see note 3.

ALTOR ACT I (NO. 1) AB
ORGANISATIONSNUMMER 559407-4733
CORPORATE IDENTITY NUMBER 559407-4733

TILLÄGGSUPPLYSNINGAR (FORTSÄTTNING)
NOTES TO THE FINANCIAL STATEMENTS (CONTINUED)

1. Sammanfattning av väsentliga redovisningsprinciper (fortsättning)
Summary of significant accounting principles (continued)

(f) Nedskrivning av tillgångar som värderas till upplupet anskaffningsvärde
Impairment of assets valued at amortised cost

Bolaget redovisar förväntade kreditförluster för fordringar som värderas till upplupet anskaffningsvärde. Den förväntade kreditförlusten på fordringar uppskattas genom en matris baserat på bolagets historiska kreditförlust, justerat för faktorer specifika för generella ekonomiska variabler, prognoser avseende den ekonomiska utvecklingen samt hänsyn till pengars tidsvärde när så är tillämpligt.

The Company reports expected credit losses for receivables measured at amortised cost. The expected credit loss on receivables is estimated using a matrix based on the company's historical credit loss, adjusted for factors specific to general economic variables, forecasts regarding economic development, and consideration of the time value of money where applicable

(g) Finansiella skulder
Financial liabilities

Bolagets finansiella skulder består av långfristiga skulder (kapitalandelslån) vilka värderas till verkligt värde via resultaträkningen, kortfristiga skulder och upplupna kostnader som redovisas till upplupet anskaffningsvärde.

The Company's financial liabilities consists of long-term liabilities (debentures), which are measured at fair value through profit or loss, current liabilities and accrued expenses are recognised at amortised cost.

Skuldinstrument utfärdat av bolaget klassificeras som finansiella skulder beroende på avtalets karaktär och definitionen av finansiell skuld.

Debt instruments issued by the Company are classified as financial liabilities depending on the nature of the agreement and the definition of financial debt.

Finansiella skulder värderade till verkligt värde genom resultaträkningen redovisas initialt till verkligt värde med transaktionskostnaderna redovisade i totalresultatet.

Financial liabilities measured at fair value through profit or loss are initially recognised at fair value with transaction costs reported in the income statement.

Finansiella skulder tas bort från balansräkningen när bolagets kontraktuella åtaganden upphör eller när den förfaller.

Financial liabilities are derecognised when the company's contractual commitments cease or when it expires.

(h) Koncernbidrag
Group contributions

Koncernbidrag mellan bolaget och moderbolaget redovisas direkt mot eget kapital enligt huvudregeln.

Group contributions between the Company and parent company are reported directly in the shareholder's equity according to the main rule.

ALTOR ACT I (NO. 1) AB
ORGANISATIONSNUMMER 559407-4733
CORPORATE IDENTITY NUMBER 559407-4733

TILLÄGGSUPPLYSNINGAR (FORTSÄTTNING)
NOTES TO THE FINANCIAL STATEMENTS (CONTINUED)

1. Sammanfattning av väsentliga redovisningsprinciper (fortsättning)
Summary of significant accounting principles (continued)

(i) Kommisionärsbidrag
Commissioner's contribution

Kommissionärsbidrag mellan bolaget och moderbolaget redovisas som bokslutsdisposition i resultaträkningen.

Commissioner's contribution between the Company and parent company are reported as year-end appropriations in the profit and loss.

(j) Likvida medel
Cash and cash equivalents

Likvida medel består av kassa, inlåning i bank och andra kortfristiga likvida placeringar med en löptid på tre månader eller mindre.

Cash and cash equivalents consist of cash, bank deposits and other short-term liquid investments with a maturity of three months or less.

(k) Inkomstskatt
Income tax

Skattekostnad för perioden avser summan av aktuell skatt och uppskjuten skatt.
Tax expense for the period refers to the sum of current tax and deferred tax.

Aktuell och uppskjuten skatt redovisas i resultaträkningen, utom i den mån den hänför sig till poster som redovisas i övrigt totalresultat eller direkt i eget kapital. I dessa fall redovisas skatten i övrigt totalresultat eller direkt i eget kapital.

Current and deferred tax is recognized in the income statement, except to the extent that it relates to items recognized in other comprehensive income or directly in equity. In these cases, tax is reported in other comprehensive income or directly in equity.

Uppskjuten skatt avseende skattemässiga underskott redovisas i den omfattning det är troligt att de kommer kunna nyttjas mot framtida skattemässiga överskott.

Deferred tax relating to tax losses is reported to the extent that it is likely that they will be utilised against future taxable surpluses.

(l) Kreditfacilitet
Credit facility

Bolaget har ingått avtal gällande kreditfacilitet med Swedbank AB (publ). Neddragningar från kreditfaciliteten säkras mot ej neddragna åtaganden från investerarna. Kreditfaciliteten redovisas till upplupet anskaffningsvärde med tillämpning av effektivräntemetoden. Räntekostnader periodiseras enligt effektivräntemetoden och redovisas som räntekostnad i resultaträkningen.

The Company has entered into a revolving credit facility with Swedbank AB (publ). The credit facility is reported at amortised cost using the effective interest method. Interest expenses are accrued using the effective interest method and is recognised within the interest expense line of the income statement.

ALTOR ACT I (NO. 1) AB
ORGANISATIONSNUMMER 559407-4733
CORPORATE IDENTITY NUMBER 559407-4733

TILLÄGGSUPPLYSNINGAR (FORTSÄTTNING)
NOTES TO THE FINANCIAL STATEMENTS (CONTINUED)

1. Sammanfattning av väsentliga redovisningsprinciper (fortsättning)
Summary of significant accounting principles (continued)

(m) Fortsatt drift
Going concern

Styrelsen har bedömt att bolaget har tillräckliga finansiella resurser för att uppfylla sina skyldigheter när de förfaller och att fortsätta sin operativa drift under överskådlig framtid.

The Board has assessed that the company has sufficient financial resources to meet its obligations when they expire and to continue their operational operations in the foreseeable future.

Baserat på ovanstående fortsatt drift-analys anser styrelsen att det är lämpligt att bolaget antar principen om fortsatt drift vid upprättandet av dessa finansiella rapporter.

Based on the above continued operating analysis, the Board considers that it is appropriate that the company adopts the principle of continued operation in preparing the financial statement.

2. Finansiell riskhantering
Financial risk management

Bolaget strävar efter att skapa långsiktig kapitaltillväxt främst genom privat förhandlade aktie- och aktierelaterade placeringar i företag vars mål är att göra hållbara investeringar med fokus på den gröna omställningen.

The Company aims to generate long-term capital appreciation primarily through privately negotiated equity and equity-related investments in companies with a focus on the Green Transition.

Bolaget är utsatt för likviditetsrisk, marknadsprisrisk, ränterisk, kreditrisk och valutarisk till följd av de finansiella instrument som det innehar. Bolagets riskhanteringspolicy för att hantera dessa risker beskrivs nedan.

The Company is exposed to liquidity risk, market price risk, interest rate risk, credit risk, and currency risk arising from the financial instruments it holds. The risk management policies employed by the Company to manage these risks are discussed below.

(a) Likviditetsrisk
Liquidity risk

Bolagets skulder består huvudsakligen av kapitalandelslån. Avtalsbundna återbetalningsåtaganden avseende kapitalandelslånen är beroende av resultatet vid realisation av bolagets investeringar, därav elimineras eventuell likviditetsrisk. Likviditetsrisken avseende övriga skulder som uppkommer i den normala affärsverksamheten hanteras genom allokering från investerarnas kapitalåtagande enligt kapitalandelslåneavtalen.

The Company's liabilities mainly consist of debenture loans. Contractual repayment obligations regarding the debenture loans are dependent on the result when realising the Company's investments, thereby eliminating any liquidity risk. The liquidity risk regarding other liabilities that arise in normal business operations is managed through drawdowns from the investor's capital commitment under the Debenture Holders Agreement.

ALTOR ACT I (NO. 1) AB
ORGANISATIONSNUMMER 559407-4733
CORPORATE IDENTITY NUMBER 559407-4733

TILLÄGGSUPPLYSNINGAR (FORTSÄTTNING)
NOTES TO THE FINANCIAL STATEMENTS (CONTINUED)

2. Finansiell riskhantering
Financial risk management

(b) Marknadsprisrisk
Market price risk

Marknadsprisrisk är risken att verkligt värde eller framtida kassaflöden avseende ett finansiellt instrument varierar på grund av förändringar i marknadspriser (annat än de som följer av ränterisk eller valutarisk) oavsett om förändringarna orsakas av faktorer som är specifika för det enskilda finansiella instrument, dess utförande eller faktorer som påverkar liknande finansiella instrument som handlas på marknaden.

Market price risk is the risk that the fair value or future cash flows of a financial instrument will fluctuate because of changes in market prices (other than those arising from interest rate risk or currency risk) whether those changes are caused by factors specific to the individual financial instrument or its issue, or factors affecting similar financial instruments traded in the market.

Bolagets aktierelaterade investeringar är känsliga för marknadsprisrisk till följd av osäkerhet om framtida värden avseende investeringarna. Bolagets investeringsrådgivare förser Fondförvaltaren med investeringsrekommendationer som överensstämmer med bolagets mål. Fondförvaltarens styrelse granskar dessa rekommendationer innan investeringsbeslut genomförs.

The Company's investments in unlisted equity securities are susceptible to market price risk arising from uncertainties about future values of the investment securities. The Fund Manager's Investment Advisory Committee provides the Fund Manager with investment recommendations that are consistent with the Fund's objectives. The Board of Directors of the Fund Manager reviews these recommendations before investment decisions are implemented.

Finansiella skulder värderade till verkligt värde via resultaträkningen är inte föremål för marknadsprisrisk.

The financial liabilities measured at fair value through profit or loss are not subject to market price risk.

Bolagets riske exponering avseende marknadsprisrisk hanteras genom ett antal investeringsrestriktioner som beskrivs i kapitalandelslåneavtalet. Restriktionerna inkluderar begränsningar av storleken på de enskilda investeringarna.

The Fund's market price risk exposure is managed through a series of investment restrictions, including limitations on size of individual investments, as detailed in the Debenture Holders Agreements.

TILLÄGGSUPPLYSNINGAR (FORTSÄTTNING)
NOTES TO THE FINANCIAL STATEMENTS (CONTINUED)

2. Finansiell riskhantering (fortsättning)
Summary of significant accounting principles (continued)

(b) Marknadsprisrisk (fortsättning)
Market price risk (continued)

Den 31 december 2024 var den totala marknadsprisriskexponeringen följande:
At 31 December 2024, the overall market exposure was as follows:

	2024-12-31	
	Anskaffningsvärde <i>Acquisition value</i> EUR	Verkligt värde <i>Fair value</i> EUR
Finansiella tillgångar värderade till verkligt värde via resultaträkningen <i>Financial assets designated at fair value through profit or loss</i>	120 734 576	130 697 114
	<hr/>	<hr/>
	2023-12-31	
	Anskaffningsvärde <i>Acquisition value</i> EUR	Verkligt värde <i>Fair value</i> EUR
Finansiella tillgångar värderade till verkligt värde via resultaträkningen <i>Financial assets designated at fair value through profit or loss</i>	-	-
	<hr/>	<hr/>

Bolagets investeringar följs upp kvartalsvis av bolagets rådgivare och granskas av styrelsen.
The Company's investments are monitored on a quarterly basis and reviewed by the Board.

Bolagets känslighet för en ökning eller minskning av marknadspriserna med 10% (förutsatt att alla andra variabler är konstanta) skulle vara +/- 13 069 711 EUR (31 december 2023: +/- 0 EUR). Ett positivt tal indikerar en ökning av nettotillgångar där marknadspriset på de aktuella finansiella instrumenten ökar och ett negativt tal indikerar en minskning där marknadspriset på de aktuella finansiella instrumentet minskar.

The Company's sensitivity to a 10% increase or decrease in the market prices (keeping all other variables constant) would be +/- €13 069 711 (31 December 2023: +/- €0). A positive number indicates an increase in net assets where the market price of the relevant financial instrument increases and a negative number indicates a decrease where the market price of the relevant financial instrument decreases.

(c) Ränterisk
Interest rate risk

Ränterisk är risken för att det verkliga värdet av framtida kassaflöden från ett finansiellt instrument varierar på grund av förändringar i marknadsräntor.

Interest rate risk is the risk that the fair value of future cash flows of a financial instrument will fluctuate because of changes in market interest rates.

ALTOR ACT I (NO. 1) AB
ORGANISATIONSNUMMER 559407-4733
CORPORATE IDENTITY NUMBER 559407-4733

TILLÄGGSUPPLYSNINGAR (FORTSÄTTNING)
NOTES TO THE FINANCIAL STATEMENTS (CONTINUED)

2. Finansiell riskhantering (fortsättning)
Summary of significant accounting principles (continued)

(c) Ränterisk
Interest rate risk

Per den 31 december 2024 hade bolaget räntebärande lån på 121 910 628 EUR samt upplupen ränta på 373 264 EUR. Det utestående lånet kommer återbetalas under 2025 efter att bolaget erhållit kapitalandelslån och aktieägartillskott från investerarna.

As of 31 December 2024, the company had interest-bearing loans of €121 910 628 and accrued interest of €373 264. The outstanding loan will be repaid in 2025 after the company receives equity loans and shareholder contributions from the investors.

Räntan på lånet är fast och bankmedel är bolagets icke räntebärande finansiella tillgångar. Därmed är bolaget inte föremål för betydande risk till följd av fluktuationer i marknadsräntor.

The interest on the loan is fixed and bank funds are the company's non-interest-bearing financial assets. Thus, the Company is not subject to significant risk as a result of fluctuations in market interest rates.

Följaktligen har inte någon känslighetsanalys för ränterisk upprättats.
Consequently, no sensitivity analysis for interest rate risk has been prepared.

(d) Kreditrisk
Credit risk

Inom ramen för den löpande verksamheten kan bolaget låna ut pengar till portföljbolagen och kan därmed utsättas för kreditrisk. Kreditrisk är risken att en motpart inte kan betala dess skulder när de förfaller, vilket resulterar i ekonomiska förluster för bolaget. Bolaget hade 3 489 640 EUR utlånat per 31 december 2024 (31 december 2023: EUR 0) som är inkluderat i finansiella tillgångar. Bolagets kreditrisk mot portföljbolagen och andra motparter bevakas kvartalsvis av Investment Advisory Committee. Likvida medel har deponerats hos Swedbank AB (publ), som har en kreditvärdighet på Aa3 (Moody's).

Within the framework of the current operations, the company can lend money to the portfolio companies and can thus be exposed to credit risk. Credit risk is the risk that a counterparty cannot pay its debts when they fall due, resulting in financial losses for the company. The company had €3 489 640 lent as of 31 December 2024 (31 December 2023: €0), which is included in financial assets. The company's credit risk towards the portfolio companies and other counterparties is monitored quarterly by the Investment Advisory Committee. Liquid funds have been deposited with Swedbank AB (publ), which has a credit rating of Aa3 (Moody's).

(e) Valutarisk
Currency risk

Valutarisk är risken för att verkligt värde på eller framtida kassaflöden från ett finansiellt instrument varierar på grund av förändringar i valutakurser.

Currency risk is the risk that the fair value or future cash flows of a financial instrument will fluctuate because of changes in foreign exchange rates.

ALTOR ACT I (NO. 1) AB
 ORGANISATIONSNUMMER 559407-4733
 CORPORATE IDENTITY NUMBER 559407-4733

TILLÄGGSUPPLYSNINGAR (FORTSÄTTNING)
 NOTES TO THE FINANCIAL STATEMENTS (CONTINUED)

2. Finansiell riskhantering (fortsättning)
 Summary of significant accounting principles (continued)

(e) Valutarisk (fortsättning)
 Currency risk (continued)

Bolaget har tillgångar och skulder i annan valuta än EUR, vilket är den funktionella valutan. Bolaget är därmed exponerat för valutarisker eftersom värdet av de tillgångar som är denominerade i andra valutor fluktuerar på grund av förändringar i valutakurser.

The Company has assets and liabilities denominated in currencies other than EUR, the functional currency. The Company is therefore exposed to currency risk, as the value of the assets denominated in other currencies will fluctuate due to changes in exchange rates.

I tabellen nedan sammanfattas bolagets exponering mot valutarisker. Alla siffror återspeglas i EUR.

The tables below summarise the Company's exposure to currency risks. All figures are reflected in EUR.

	2024-12-31				
	Finansiella tillgångar värderade till verkligt värde via resultaträkningen	Fordringar koncernföretag	Övriga tillgångar	Kassa och bank	Summa tillgångar
	<i>Financial assets at fair value through profit or loss</i>	<i>Receivables from group companies</i>	<i>Other assets</i>	<i>Cash and cash equivalents</i>	<i>Total assets</i>
<u>Tillgångar</u>	EUR	EUR	EUR	EUR	EUR
<u>Assets</u>					
NOK	-	-	-	-	-
DKK	-	-	-	-	-
SEK	98 446 128	-	-	10 870	98 456 998
USD	-	-	8 420	2 434	10 854
GBP	-	-	227	2 491	2 718
EUR	32 250 986	-	60 024	6 570 691	38 881 701
Summa	130 697 114	-	68 672	6 586 486	137 352 272
Total					

ALTOR ACT I (NO. 1) AB
 ORGANISATIONSNUMMER 559407-4733
 CORPORATE IDENTITY NUMBER 559407-4733

TILLÄGGSUPPLYSNINGAR (FORTSÄTTNING)
 NOTES TO THE FINANCIAL STATEMENTS (CONTINUED)

2. Finansiell riskhantering (fortsättning)
 Summary of significant accounting principles (continued)

(e) Valutarisk (fortsättning)
 Currency risk (continued)

2024-12-31

	Finansiella skulder värderade till verkligt värde via resultat- räkningen	Skulder till koncernbolag	Skulder till kreditinstitut	Övriga skulder	Summa skulder
	<i>Financial liabilities at fair value through profit or loss</i>	<i>Payables to group companies</i>	<i>Current interest bearing liabilities</i>	<i>Other liabilities</i>	<i>Total liabilities</i>
<u>Skulder</u> <u>Liabilities</u>	EUR	EUR	EUR	EUR	EUR
NOK	-	-	-	-	-
DKK	-	-	-	-	-
SEK	-	-	-	51 632	51 632
USD	-	-	-	-	-
GBP	-	-	-	11 505	11 505
EUR	6 353 028	2 208 397	122 283 892	2 960 193	133 805 510
Summa Total	6 353 028	2 208 397	122 283 892	3 023 330	133 868 647

ALTOR ACT I (NO. 1) AB
 ORGANISATIONSNUMMER 559407-4733
 CORPORATE IDENTITY NUMBER 559407-4733

TILLÄGGSUPPLYSNINGAR (FORTSÄTTNING)
 NOTES TO THE FINANCIAL STATEMENTS (CONTINUED)

2. Finansiell riskhantering (fortsättning)
 Summary of significant accounting principles (continued)

(e) Valutarisk (fortsättning)
 Currency risk (continued)

2023-12-31

	Finansiella tillgångar värderade till verkligt värde via resultat-räkningen	Fordringar koncern-företag	Övriga tillgångar	Kassa och bank	Summa tillgångar
	<i>Financial assets at fair value through profit or loss</i>	<i>Receivables from group companies</i>	<i>Other assets</i>	<i>Cash and cash equivalents</i>	<i>Total assets</i>
<u>Tillgångar</u>	EUR	EUR	EUR	EUR	EUR
<u>Assets</u>	EUR	EUR	EUR	EUR	EUR
NOK	-	-	-	-	-
DKK	-	-	-	-	-
SEK	-	-	-	-	-
USD	-	-	-	-	-
GBP	-	-	-	-	-
EUR	703 986	1 823 953	2 153	391 830	2 921 923
Summa Total	703 986	1 823 953	2 153	391 830	2 921 923

	Finansiella skulder värderade till verkligt värde via resultat-räkningen	Skulder till koncernbolag	Skulder till kreditinstitut	Övriga skulder	Summa skulder
	<i>Financial liabilities at fair value through profit or loss</i>	<i>Payables to group companies</i>	<i>Current interest bearing liabilities</i>	<i>Other liabilities</i>	<i>Total liabilities</i>
<u>Skulder</u>	EUR	EUR	EUR	EUR	EUR
<u>Liabilities</u>	EUR	EUR	EUR	EUR	EUR
NOK	-	-	-	-	-
DKK	-	-	-	-	-
SEK	-	-	-	-	-
USD	-	-	-	-	-
GBP	-	-	-	-	-
EUR	-	-	-	94 244	94 244
Summa Total	-	-	-	94 244	94 244

ALTOR ACT I (NO. 1) AB
ORGANISATIONSNUMMER 559407-4733
CORPORATE IDENTITY NUMBER 559407-4733

TILLÄGGSUPPLYSNINGAR (FORTSÄTTNING)
NOTES TO THE FINANCIAL STATEMENTS (CONTINUED)

2. Finansiell riskhantering (fortsättning)
Summary of significant accounting principles (continued)

(e) Valutarisk (fortsättning)
Currency risk (continued)

Följande tabell visar förändringen i växelkurser mot EUR för de valutar bolaget är exponerade mot.
The following table shows the exchange rates to EUR for the currencies the Company is exposed to.

Växelkurser mot EUR Exchange rates to EUR	2024-12-31	2023-12-31
NOK	11,7888	11,2264
DKK	7,4579	7,4566
SEK	11,4539	11,1313
USD	1,0413	1,1038
GBP	0,8296	0,8675
CHF	0,9418	0,9295

Följande tabell visar bolagets känslighet för en 10% ökning/minskning av de valutaexponeringar som framgår i föregående tabell. 10% är ledningens bedömning av den möjliga exponeringen för valutakursfluktuationer och indikerar potentialen för rörelse i resultaträkningen.

The following table details the Company's sensitivity to a 10% increase/decrease in the currency exposures provided in the previous table. 10% is the management's assessment of the potential exposure to foreign exchange rate fluctuation and indicates the potential movement in the income statement.

Ökning/minskning av årets resultat Increase/decrease in net result	2024-12-31	2023-12-31
NOK	-	-
DKK	-	-
SEK	9 840 537	-
USD	1 085	-
GBP	879	-
Summa Total	9 842 501	-

(f) Kapitalriskhantering
Capital risk management

Bolaget förvaltar sitt kapital för att säkerställa fortsatt drift samtidigt som man maximerar avkastningen till aktieägarna genom optimering av det egna kapitalet. Kapitalstrukturen i bolaget framgår av balansräkningen.

The Company manages its capital to ensure it is able to continue as a going concern while maximising the return to shareholders through the optimisation of its equity. The capital structure of the Company is disclosed in the Statement of Financial Position.

Bolaget har bundet aktiekapital som uppgår till 3 001 EUR (31 december 2023: 3 000 EUR).
The Company has restricted equity share capital of €3 001 (31 December 2023: €3 000).

TILLÄGGSUPPLYSNINGAR (FORTSÄTTNING)
NOTES TO THE FINANCIAL STATEMENTS (CONTINUED)

3. Kritiska uppskattningar och bedömningar vid tillämpning av redovisningsprinciper
Critical accounting estimates and judgments in applying accounting policies

Bolaget gör uppskattningar och antaganden som påverkar de redovisade beloppen för tillgångar och skulder under nästkommande räkenskapsår. Uppskattningar utvärderas löpande och baseras på historisk erfarenhet och andra faktorer inklusive förväntningar på framtida händelser som anses rimliga under rådande förhållanden.

The company makes estimates and assumptions that affect the reported amounts of assets and liabilities during the next financial year. Estimates are continuously evaluated and are based on historical experience and other factors, including expectations of future events that are considered reasonable under the prevailing circumstances.

Vidare är den för bolaget mest betydande bedömningen fastställande av verkligt värdet av investeringar. Den metod som används för att fastställa verkligt värde redovisas i not 1e. Gällande bedömningar i samband med fastställande av verkligt värde så är två bedömningar av störst betydelse.

Furthermore, the most significant judgment for the company is the determination of the fair value of investments. The method used to determine fair value is disclosed in note 1e. Regarding judgments related to the determination of fair value, two judgments are of the greatest significance.

Den första bedömningen avser vilken värderingsmultipl som appliceras för investeringar som inte handlas på en aktiv marknad och därmed inte har något observerbart marknadspris. En värderingsmultipl väljs genom att jämföra investeringen med jämförbara bolag som handlas på en aktiv marknad och därmed har publikt tillgängliga värderingsmultiplar. Medianen av dessa publikt tillgängliga värderingsmultiplar ställs i relation till den värderingsmultipl som appliceras för investeringen. Särskilt fokus läggs på att bedöma en rimlig rabatt i förhållande till investeringens förutsättningar jämfört med de publika jämförelsebolagen. Exempel på sådana förutsättningar är aktielikviditet, verksamhetsstorlek, riskprofil samt tillväxt.

The first judgment concerns which valuation multiple is applied for investments that are not traded on an active market and therefore do not have an observable market price. A valuation multiple is chosen by comparing the investment with comparable companies that are traded on an active market and thus have publicly available valuation multiples. The median of these publicly available valuation multiples is compared to the valuation multiple applied to the investment. Particular focus is placed on assessing a reasonable discount in relation to the investment's conditions compared to the public comparable companies. Examples of such conditions include stock liquidity, business size, risk profile, and growth.

Den andra bedömningen avser den finansiella prognos som bolaget fastställer för investeringen. Detta uppskattas genom att beakta investeringens nuvarande finansiella ställning samt investeringens budget och prognos.

The second judgment concerns the financial forecast that the Company establishes for the investment. This is estimated by considering the investment's current financial position as well as the investment's budget and forecast.

TILLÄGGSUPPLYSNINGAR (FORTSÄTTNING)
 NOTES TO THE FINANCIAL STATEMENTS (CONTINUED)

4. Finansiella tillgångar och skulder
Financial assets and liabilities

Detaljerade uppgifter om väsentliga redovisningsprinciper och beräkningsmetoder för finansiella tillgångar och skulder inkluderar kriterierna för upptagande, mätning och på vilken grund intäkter och kostnader redovisas. Upplysningar angående dessa redovisningsprinciper och beräkningsmetoder återfinns i not 1. Bolagets mest betydande finansiella tillgång avser dess investeringar samt fastställandet av verkligt värde. Hur verkligt värde fastställs beskrivs i not 1e medan uppskattningar och bedömningar förklaras i not 3.

Detailed information about significant accounting principles and calculation methods for financial assets and liabilities includes the criteria for recognition, measurement, and the basis on which revenues and expenses are reported. Disclosures regarding these accounting principles and calculation methods can be found in note 1. The Company's most significant financial asset concerns its investments and the determination of fair value. How fair value is determined is described in note 1e, while estimates and judgments are explained in note 3

Tabellen nedan sammanfattar bolagets finansiella instrument per kategori.
The table below summarises the Company's financial instruments by category.

	Finansiella tillgångar värderade till verkligt värde via resultaträkningen	2024-12-31 Finansiella tillgångar värderade till upplupet anskaffningsvärde	Summa
	<i>Financial assets at fair value through profit and loss</i>	<i>Financial assets at amortised cost</i>	<i>Total</i>
	EUR	EUR	EUR
Tillgångar			
Assets			
Andelar i dotterföretag & intresseföretag <i>Shares in subsidiaries & associated companies</i>	130 697 114	-	130 697 114
Övriga fordringar <i>Other current receivables</i>	-	68 672	68 672
Kassa och bank <i>Cash and cash equivalents</i>	-	6 586 486	6 586 486
Summa tillgångar	130 697 114	6 655 158	137 352 272
Total assets			

ALTOR ACT I (NO. 1) AB
 ORGANISATIONSNUMMER 559407-4733
 CORPORATE IDENTITY NUMBER 559407-4733

TILLÄGGSUPPLYSNINGAR (FORTSÄTTNING)
 NOTES TO THE FINANCIAL STATEMENTS (CONTINUED)

4. Finansiella tillgångar och skulder (fortsättning)
Financial assets and liabilities (continued)

	Finansiella skulder värderade till verkligt värde via resultat- räkningen	2024-12-31 Finansiella skulder värderade till upplupet anskaffnings- värde	Summa
	<i>Financial liabilities at fair value through profit and loss EUR</i>	<i>Financial liabilities at amortised cost EUR</i>	<i>Total EUR</i>
Skulder			
Liabilities			
Kapitalandelslån	6 353 028	-	6 353 028
<i>Debenture loans</i>			
Skulder till kreditinstitut	-	122 283 892	122 283 892
<i>Liabilities to credit institutions</i>			
Skulder till koncernbolag	-	2 208 397	2 208 397
<i>Liabilities to group companies</i>			
Övriga kortfristiga skulder	-	2 799 267	2 799 267
<i>Other current liabilities</i>			
Upplupna kostnader och förutbetalda intäkter	-	207 996	207 996
<i>Accrued cost and prepaid income</i>			
Leverantörsskulder	-	16 067	16 067
<i>Accounts payable</i>			
Summa skulder	6 353 028	127 515 619	133 868 647
Total liabilities			

ALTOR ACT I (NO. 1) AB
 ORGANISATIONSNUMMER 559407-4733
 CORPORATE IDENTITY NUMBER 559407-4733

TILLÄGGSUPPLYSNINGAR (FORTSÄTTNING)
 NOTES TO THE FINANCIAL STATEMENTS (CONTINUED)

4. Finansiella tillgångar och skulder (fortsättning)
Financial assets and liabilities (continued)

	2023-12-31		
	Finansiella tillgångar värderade till verkligt värde via resultat-räkningen	Finansiella tillgångar värderade till upplupet anskaffningsvärde	Summa
	<i>Financial assets at fair value through profit and loss</i>	<i>Financial assets at amortised cost</i>	<i>Total</i>
	EUR	EUR	EUR
<u>Tillgångar</u>			
<u>Assets</u>			
Fordringar koncernföretag <i>Receivables from group companies</i>	-	1 823 953	1 823 953
Övriga fordringar <i>Other current receivables</i>	703 986	2 153	706 139
Kassa och bank <i>Cash and cash equivalents</i>	-	391 830	391 830
Summa tillgångar	703 986	2 217 936	2 921 922
Total assets			
	Finansiella skulder värderade till verkligt värde via resultat-räkningen	Finansiella skulder värderade till upplupet anskaffningsvärde	Summa
	<i>Financial liabilities at fair value through profit and loss</i>	<i>Financial liabilities at amortised cost</i>	<i>Total</i>
	EUR	EUR	EUR
<u>Skulder</u>			
<u>Liabilities</u>			
Upplupna kostnader och förutbetalda intäkter <i>Accrued cost and prepaid income</i>	-	86 751	86 751
Leverantörsskulder <i>Accounts payable</i>	-	7 493	7 493
Summa skulder	-	94 244	94 244
Total liabilities			

amk=20250630;2025070118500

ALTOR ACT I (NO. 1) AB
 ORGANISATIONSNUMMER 559407-4733
 CORPORATE IDENTITY NUMBER 559407-4733

TILLÄGGSSUPPLYSNINGAR (FORTSÄTTNING)
 NOTES TO THE FINANCIAL STATEMENTS (CONTINUED)

4. Finansiella tillgångar och skulder (fortsättning)
 Financial assets and liabilities (continued)

Tabellen nedan sammanfattar bolagets tillgångar och skulder som värderas till verkligt värde och de tillgångar och skulder för vilka det krävs upplysning om verkligt värde.
 The table below summarises the Company's assets and liabilities measured at fair value and the assets and liabilities for which disclosure of fair value is required.

	2024-12-31 Nivå 3 Level 3 EUR	2023-12-31 Nivå 3 Level 3 EUR
Tillgångar Assets		
Andelar i intresseföretag <i>Shares in associated companies</i>	130 697 114	-
	Nivå 3 Level 3 EUR	Nivå 3 Level 3 EUR
Skulder Liabilities		
Kapitalandelslån <i>Debenture loans</i>	6 353 028	-703 986

5. Andelar i dotterföretag
 Shares in subsidiaries

Dotterföretag	Organisation- nummer	Säte	Juridisk form	Eget kapital per 2024-12-31	Årets resultat
<i>Subsidiary</i>	<i>Corporate identity number</i>	<i>Domicile</i>	<i>Legal form</i>	<i>Shareholders equity as at 31 December 2024</i> EUR	<i>Net profit/loss for the year</i> EUR
Altor ACT I AH Holding AB	559458-9714	Sverige/Sweden	Aktiebolag/ Limited company	31 185 611	74 038
Altor ACT GS Holding AB	559458-9698	Sverige/Sweden	Aktiebolag/ Limited company	61 206 987	-7 040
Dotterföretag Subsidiary				Valuta Currency	Kapitalandel Share of equity %
Altor ACT I AH Holding AB				SEK	100
Altor ACT GS Holding AB				SEK	100

ALTOR ACT I (NO. 1) AB
 ORGANISATIONSNUMMER 559407-4733
 CORPORATE IDENTITY NUMBER 559407-4733

TILLÄGGSUPPLYSNINGAR (FORTSÄTTNING)
 NOTES TO THE FINANCIAL STATEMENTS (CONTINUED)

5. Andelar i dotterföretag (fortsättning)
 Shares in subsidiaries (continued)

Förvärv och avyttringar av aktier i dotterföretag <i>Acquisitions & disposals of shares in subsidiaries</i>	2024-12-31 EUR	2023-12-31 EUR
Förvärv <i>Acquisitions</i>	90 700 101	-
Omvärdering <i>Revaluation</i>	11 006 238	-
	<u>101 706 339</u>	<u>-</u>

6. Andelar i intresseföretag
 Shares in associated companies

Intresseföretag	Organisation- snummer	Säte	Juridisk form	Eget kapital per 2024-12-31	Årets resultat
<i>Associate companies</i>	<i>Corporate identity number</i>	<i>Domicile</i>	<i>Legal form</i>	<i>Shareholder equity as at 31 December 2024</i> EUR	<i>Net profit/loss for the year</i> EUR
Altor PC TopCo AB	559468-2535	Sverige/Sweden	Aktiebolag/ Limited company	72 131 007	-2
Altor Cotton TopCo AB	559471-4700	Sverige/Sweden	Aktiebolag/ Limited company	14 186 622	215 825
				Valuta Currency	Kapitalandel Share of equity %
Altor PC TopCo AB				SEK	21,00
Altor Cotton TopCo AB				SEK	50,00
Förvärv och avyttringar av aktier i intresseföretag <i>Acquisitions & disposals of shares in associated companies</i>				2024-12-31 EUR	2023-12-31 EUR
Förvärv <i>Acquisitions</i>				30 034 475	-
Omvärdering <i>Revaluation</i>				-1 043 700	-
				<u>28 990 775</u>	<u>-</u>

ank=20250630;2025070118501

TILLÄGGSSUPPLYSNINGAR (FORTSÄTTNING)
 NOTES TO THE FINANCIAL STATEMENTS (CONTINUED)

	2024-12-31	2023-12-31
7. Kapitalandelslån		
<i>Debenture loans</i>	EUR	EUR
Ökning av kapitalandelslån från investerare	23 351 261	-
<i>Increase of debenture loans from investors</i>		
Nettoförändringen av verkligt värde för finansiella skulder värderade till verkligt värde via resultaträkningen	-16 998 233	-
<i>The net change in fair value for financial liabilities at fair value through profit or loss</i>		
	6 353 028	-
8. Övriga externa kostnader		
<i>Other external expenses</i>	EUR	EUR
Administrationsarvode	17 688	82 583
<i>Administration fees</i>		
Bankarvoden	467 280	131 653
<i>Bank fees</i>		
Konsultarvoden	1 126 675	3 088
<i>Professional fees</i>		
Övriga kostnader	83 287	-
<i>Other external expenses</i>		
	1 694 929	217 324
9. Revisionsarvoden		
<i>Auditors remuneration</i>	EUR	EUR
Öhrlings PricewaterhouseCoopers AB, revisionsarvode	20 190	3 088
<i>Öhrlings PricewaterhouseCoopers AB, audit fee</i>		
10. Finansiella intäkter		
<i>Financial income</i>	EUR	EUR
Ränteintäkter	307 483	3 076
<i>Loan interest income</i>		
Övriga finansiella intäkter	180	-
<i>Other financial revenue</i>		
	307 663	3 076

Per 31 december 2024 redovisar bolaget erhållen utdelning på separat rad i resultaträkningen.
 As at 31 December 2024, the Company presents received dividend separately in the Income Statement.

ALTOR ACT I (NO. 1) AB
 ORGANISATIONSNUMMER 559407-4733
 CORPORATE IDENTITY NUMBER 559407-4733

TILLÄGGSUPPLYSNINGAR (FORTSÄTTNING)
 NOTES TO THE FINANCIAL STATEMENTS (CONTINUED)

	2024-12-31	2023-12-31
11. Finansiella kostnader		
<i>Financial cost</i>	EUR	EUR
Räntekostnader	3 970 197	-
<i>Interest expense</i>		
Övriga finansiella kostnader	4 245	1
<i>Other financial expenses</i>		
	<u>3 974 442</u>	<u>1</u>
12. Inkomstskatt		
<i>Income tax</i>	EUR	EUR
Aktuell skattekostnad	-	-
<i>Current tax charge</i>		
Föregående års skatteskuld	-	-
<i>Prior year tax liability</i>		
	<u>-</u>	<u>-</u>

Skattekostnad respektive skatteintäkt för räkenskapsår med balansdag 2024-12-31 och 2023-12-31 kan stämmas av mot redovisat resultat före skatt multiplicerat med aktuell skattesats enligt följande:
The tax charge/revenue for the periods ended 31 December 2024 and 31 December 2023 can be reconciled against reported net income before tax multiplied by the current income tax rate as follows:

	2024-01-01	2023-01-01
Avstämning av effektiv skatt	- 2024-12-31	- 2023-12-31
<i>Reconciliation of effective income tax</i>	EUR	EUR
Resultat före skatt	2 885 823	2 570 893
<i>Net income for the period tax</i>		
Skatt enligt gällande skattesats 20,6% i Sverige	-594 480	-529 604
<i>Income tax expense according to applicable tax rate of 20.6% in Sweden</i>		
Skatteeffekt från:		
<i>Tax effect from:</i>		
Ej avdragsgilla kostnader och förluster	-2 105 207	-26 487
<i>Non-deductible expenses and losses</i>		
Ej skattepliktiga intäkter och vinster	5 320 553	573 739
<i>Non-taxable income and gains</i>		
Koncernbidrag	-	36 446
<i>Group contributions</i>		
Underskottsavdrag för vilket ingen uppskjuten skatt redovisats	-2 620 866	-54 094
<i>Tax loss carried forward for which no deferred tax has been recognised</i>		
Total skattekostnad	<u>-</u>	<u>-</u>
Total income tax		

Skattemässiga underskottsavdrag för vilka ingen uppskjuten skatt har redovisats uppgår till 262 141 EUR (31 december 2023: 0 EUR). Dessa belopp avser senast beslutade underskottsavdrag och inkluderar inte årets beräknade förändring av underskottsavdraget.
Total tax loss carried forward for which no deferred tax has been recognised amounts to €262 141 (31 December 2023: €0). These amounts refers to the latest decided tax losses carried forward and do not include the current years calculated tax losses.

ALTOR ACT I (NO. 1) AB
 ORGANISATIONSNUMMER 559407-4733
 CORPORATE IDENTITY NUMBER 559407-4733

TILLÄGGSUPPLYSNINGAR (FORTSÄTTNING)
 NOTES TO THE FINANCIAL STATEMENTS (CONTINUED)

	2024-12-31	2023-12-31
13. Fordringar hos koncernbolag		
<i>Receivables from group companies</i>	EUR	EUR
Fordran hos Altor Fund Manager AB	-	1 823 953
<i>Receivable from Altor Fund Manager AB</i>		
	-	1 823 953
14. Övriga fordringar		
<i>Other receivables</i>	EUR	EUR
Övriga fordringar	68 672	706 140
<i>Other receivables</i>		
	68 672	706 140
15. Kassa och bank		
<i>Cash and cash equivalents</i>	EUR	EUR
Banktillgodohavanden	6 586 486	391 830
<i>Cash at bank</i>		
	6 586 486	391 830
16. Skulder till kreditinstitut		
<i>Liabilities to credit facility</i>	EUR	EUR
Swedbank AB (publ) lån	121 910 628	-
<i>Swedbank AB (publ) loan</i>		
Upplupna räntekostnader	373 264	-
<i>Accrued interest expense</i>		
	122 283 892	-
<p>Det finns en lämnad säkerhet till förmån för Swedbank AB (publ) avseende bolagets kortfristiga skuld. <i>There is a pledge in favor of Swedbank AB (publ) as security for the current interest bearing liability.</i></p>		
17. Skulder till koncernbolag		
<i>Liabilities to group companies</i>	EUR	EUR
Skulder till Altor Fund Manager AB	2 208 375	-
<i>Payables to Altor Fund Manager AB</i>		
	2 208 375	-
18. Övriga skulder		
<i>Other liabilities</i>	EUR	EUR
Övriga skulder	2 799 267	-
<i>Other liabilities</i>		
	2 799 267	-
19. Upplupna kostnader och förutbetalda intäkter		
<i>Accrued expenses and prepaid income</i>	EUR	EUR
Upplupna kostnader och förutbetalda intäkter	207 996	86 751
<i>Accrued expenses and prepaid income</i>		
	207 996	86 751

ALTOR ACT I (NO. 1) AB
ORGANISATIONSNUMMER 559407-4733
CORPORATE IDENTITY NUMBER 559407-4733

TILLÄGGSUPPLYSNINGAR (FORTSÄTTNING)
NOTES TO THE FINANCIAL STATEMENTS (CONTINUED)

20. Transaktioner med närstående
Related-party transactions

Parterna anses som närstående om den ena parten har möjlighet att styra den andra parten eller utövar ett betydande inflytande över den andra partens ekonomiska eller operativa beslut.

Parties are considered to be related if one party has the ability to control the other party or exercise significant influence over the other party in making financial or operational decisions.

Följande transaktioner anses närstående:

The following parties are considered related parties:

Fondförvaltaren har åtagit sig att investera 33 000 000 EUR i Altor ACT I (No. 1) AB, varav 692 954 EUR har investerats per den 31 december 2024 (31 december 2023: 433 708 EUR).

The Fund Manager has agreed to invest 33 000 000 EUR in Altor ACT I (No. 1) AB, whereof 692 954 EUR was invested as of 31 December 2024 (31 December 2023: 433 708 EUR).

Fondförvaltaren har, på uppdrag av fonden, ingått investeringsrådgivningsavtal med Altor Equity Partners AS, Altor Equity Partners A/S och Altor Equity Partners Oy, bolag som styrelsen anser vara närstående. Investeringsrådgivningsarvodet om 21 460 391 EUR kostnadsfördes under räkenskapsåret som slutade den 31 december 2024 (31 december 2023: 19 946 272 EUR). Altor Fund Manager AB har även avtal med Altor Equity Partners AB, som styrelsen också anser vara närstående med fondförvaltaren. Med detta bolag finns ett avtal för M&A Services, där total 30 748 604 EUR kostnadsfördes under året (31 december 2023: 25 407 561 EUR.)

The Fund Manager has, on behalf of the Fund, entered into investment advisory agreements with Altor Equity Partners AS, Altor Equity Partners A/S and Altor Equity Partners Oy, companies which the Board considers to be related parties. Investment advisory fees of 21 460 391 EUR was expensed during the fiscal year ended 31 December 2024 (31 December 2023: 19 946 272 EUR). ;Altor Fund Manager AB has also entered into service agreements with Altor Equity Partners AB, which the board also considers to be a related party. With this counterparty an agreement for M&A services is entered, where 30 748 604 EUR where expensed during the fiscal year (31 December 2023: 25 407 561 EUR.)

Supporttjänster tillhandahålls bolaget genom Altor Equity Partners AB. Supporttjänster om 1 162 880 EUR kostnadsfördes under räkenskapsåret som slutade den 31 december 2024 (31 december 2023: 711 907 EUR).

Support services are provided to the Company by Altor Equity Partners AB. The amount of 1 162 880 EUR has been expensed as support costs during the year ended 31 December 2024 (31 December 2023: 711 907 EUR).

Under räkenskapsåret har bolaget erhållit aktieägartillskott från aktieägarna uppgående till 259 246 EUR (31 december 2023: 430 708 EUR).

During the fiscal year the company has received shareholder contribution from shareholders amounting to 259 246 EUR (31 December 2023: 430 708 EUR).

För år 2024 har fonden inte lämnat något koncernbidrag (31 december 2023: 176 922 EUR).

För år 2024 har fonden inte lämnat något koncernbidrag (31 December 2023: 176 922 EUR).

ALTOR ACT I (NO. 1) AB
ORGANISATIONSNUMMER 559407-4733
CORPORATE IDENTITY NUMBER 559407-4733

TILLÄGGSUPPLYSNINGAR (FORTSÄTTNING)
NOTES TO THE FINANCIAL STATEMENTS (CONTINUED)

20. Transaktioner med närstående (fortsättning)
Related-party transactions (continued)

Under räkenskapsåret har bolaget lämnat kommissionärsbidrag till moderbolaget Altor Fund Manager AB uppgående till 15 928 097 EUR (31 december 2023: 0 EUR). Kommissionärsbidraget redovisas som bokslutsdisposition i resultaträkningen.

During the financial year, the Company has provided commissioner's contributions to the parent company Altor Fund Manager AB amounting to €15 928 097 (31 December 2023: €0). The contribution is reported as year-end appropriations in the profit and loss.

21. Löner och andra ersättningar
Salaries and other benefits

Inga löner eller andra ersättningar betalas från Altor ACT I (No. 1) AB.

No salaries and other benefits paid by Altor ACT I (No. 1) AB.

Styrelsen i Fondförvaltaren har fastställt en ersättningspolicy som är förenlig med och främjar en sund och effektiv riskhantering. Policyn omfattar samtliga anställda i Fondförvaltaren. Styrelsen är ansvarig för att fatta beslut om ändringar av policyn samt ansvarig för uppföljningen av policyn. Därutöver ska styrelsen bl.a. fatta beslut om ersättning till vissa kategorier av anställda. Genomförandet av ersättningspolicyn har under året varit föremål för oberoende granskning av Compliance utan några väsentliga avvikelser.

The Fund Manager's Board has established a compensation policy that is compatible with and promotes sound and efficient risk management. The policy covers all employees in the Fund Manager. The Board is responsible for making decisions about changes to the policy and is responsible for the follow-up of the policy. In addition, the Board shall i.a. make decisions on compensation for certain categories of employees. The implementation of the remuneration policy has during the year been subject to independent review by Compliance without any significant deviations.

Fondförvaltaren har gjort en analys över samtliga anställda och identifierat anställda som ska anses utgöra särskilt reglerad personal. Vidare har Fondförvaltaren analyserat vilka risker som är kopplade till ersättningssystemet samt eventuella intressekonflikter. Ersättningssystem är baserat på principen om "alignment of interest" mellan Fondförvaltaren, anställda och fondernas investerare och syftar till att skapa långsiktiga incitament. Till följd av fondernas låg- till mellan riskprofil och karaktären på Fondförvaltaren och Fonderna har ett ersättningssystem etablerats som främjar ett långsiktigt engagemang som Fondförvaltaren har i förhållande till fondernas investerare och som motverkar kortsiktigt risktagande. Ersättningspolicyn har utformats och tillämpas på ett sätt som är lämpligt med hänsyn till Fondförvaltarens storlek, interna organisation samt verksamhetens art, omfattning och komplexitet.

The Fund Manager has carried out an analysis of all employees and identified employees who are to be considered as specially regulated personnel. Furthermore, The Fund Manager has analysed which risks are linked to the compensation system and any conflicts of interest. The Fund Managers compensation system is based on the principle of "alignment of interest" between the Fund Manager, employees and the Fund's investors and aims to create long-term incentives. As a result of the Fund's low-to-medium risk profile and the nature of the Fund Manager and the Fund's, established a compensation system that promotes a long-term commitment that the Fund Manager has in relation to the Fund's investors and that discourages short-term risk-taking. The compensation policy has been designed and applied in a way that is appropriate with regard to the Fund Managers size, internal organisation and the nature, scope and complexity of the business.

ALTOR ACT I (NO. 1) AB
ORGANISATIONSNUMMER 559407-4733
CORPORATE IDENTITY NUMBER 559407-4733

TILLÄGGSUPPLYSNINGAR (FORTSÄTTNING)
NOTES TO THE FINANCIAL STATEMENTS (CONTINUED)

21. Löner och andra ersättningar (fortsättning)
Salaries and other benefits (continued)

Samtliga anställda i Fondförvaltaren har rätt till en fast ersättning som är bestämd utifrån bl.a. ansvarsområden och kompetens. Den fasta ersättningen utgör ersättningen till anställda för arbetsprestationer samt uppfyllandet av relevanta mål för respektive anställd. Fondförvaltaren har inte, som en konsekvens av det långsiktiga engagemanget, etablerat några kortsiktiga rörliga ersättningsprogram. I enlighet med principen om "alignment of interest", har dock vissa anställda rätt till potentiell "performance profit share" och/eller avkastning på investerat kapital av anställda i Fondförvaltarens fonder. Performance profit share är, i den utsträckning performance profit share inte är undantagen från kraven i ersättningsreglerna, riskjusterad och villkorad av att vissa resultatkriterier har uppnåtts.

All employees in the Fund Manager are entitled to a fixed remuneration which is determined based on, among other things, areas of responsibility and competence. The fixed compensation is compensation to employees for work performance and the fulfillment of relevant goals for each employee. As a consequence of the long-term commitment, the Fund Manager has not established any short-term variable compensation programs. In accordance with the principle of "alignment of interest", however, certain employees are entitled to potential "performance profit share" and/or return on invested capital by employees in the Fund Manager's Fund's. The performance profit share is, to the extent that the performance profit share is not exempt from the requirements of the remuneration rules, risk-adjusted and conditional on the achievement of certain performance criteria.

22. Ställda säkerheter och eventalförpliktelser
Pledged assets and contingent liabilities

31 december 2024 har bolaget utställda garantier på 12 041 666 EUR (31 december 2023: 0).

As of 31 December 2024, the company has issued guarantees of 12 041 666 EUR (31 December 2023: 0).

23. Väsentliga händelser efter räkenskapsåret
Significant events after the reporting period

Den 9 januari 2025 gjorde fonden en allokering på EUR 15 620 560 för investering i Aira, Circulose och utjämning.

On 9 January 2025, the Fund made a drawdown in the amount of €15 620 560 for investment in Aira, Circulose and equalisation.

Den 10 januari 2025 användes kapitalet från allokeringen för investeringar i Aira och Circulose för att återbetala lånen på faciliteten.

On 10 January 2025, the drawdown proceeds for investments in Aira and Circulose were used to repay the loans on the facility.

Den 7 februari 2025 gjorde fonden ett uttag på 3 607 063 € för Fixed Profit Share.

On 07 February 2025, the Fund made a drawdown in the amount of €3 607 063 for Fixed Profit Share.

Fondförvaltaren har utvärderat alla efterföljande transaktioner och händelser efter den 31 december 2024 fram till datumet för godkännandet av de finansiella rapporterna och inga ytterligare punkter kräver offentliggörande eller justering i de finansiella rapporterna.

The Fund Manager has evaluated all subsequent transactions and events after 31 December 2024 up to the date of the approval of the Financial Statements and no additional items require disclosure or adjustment in the Financial Statements.

Hållbar Investering:
en investering i ekonomisk verksamhet som bidrar till ett miljömål eller socialt mål, förutsatt att investeringen inte orsakar betydande skada för något annat miljömål eller socialt mål och att investeringsobjekten följer praxis för god styrning.

EU-taxonomin är ett klassificeringssystem som fastställs i förordning (EU) 2020/852, där det fastställs en förteckning över miljömässigt hållbara ekonomiska verksamheter. Förordningen innehåller inte någon förteckning över socialt hållbara ekonomiska verksamheter. Hållbara investeringar med ett miljömål kan vara förenliga med kraven i taxonomin eller inte.



Regelbundna upplysningar för de finansiella produkter som avses i artikel 9.1–9.4a i förordning (EU) 2019/2088 och artikel 5 första stycket i förordning (EU) 2020/852

Produktnamn: Altor ACT I (No. 1) AB, Altor ACT (No. 2) AB och Altor ACT (No. 3) AB (tillsammans "ACT" eller "Fonden")

Identifieringskod för juridiska personer: 213800EG416615S19823 (Altor ACT I (No. 1) AB); 213800BV2V2WZBU7S589 (Altor ACT (No. 2) AB); 213800MZ6HPYYEWX7M46 (Altor ACT (No. 3) AB)

Mål för hållbar investering

Hade denna finansiella produkt ett mål för hållbar investering?	
<input checked="" type="radio"/> <input checked="" type="radio"/> <input checked="" type="checkbox"/> Ja	<input type="radio"/> <input type="radio"/> <input type="checkbox"/> Nej
<input checked="" type="checkbox"/> Den gjorde hållbara investeringar med ett miljömål: 97 %	<input type="checkbox"/> Den främjade miljörelaterade och sociala egenskaper och även om den inte hade en hållbar investering som sitt mål, hade den en andel på ___% hållbara investeringar
<input checked="" type="checkbox"/> i ekonomiska verksamheter som anses vara miljömässigt hållbara enligt EU-taxonomin	<input type="checkbox"/> med ett miljömål i ekonomiska verksamheter som anses vara miljömässigt hållbara enligt EU-taxonomin
<input type="checkbox"/> i ekonomiska verksamheter som inte anses vara miljömässigt hållbara enligt EU-taxonomin	<input type="checkbox"/> med ett miljömål i ekonomiska verksamheter som inte anses vara miljömässigt hållbara enligt EU-taxonomin
<input type="checkbox"/> Den gjorde hållbara investeringar med ett socialt mål: ___%	<input type="checkbox"/> med ett socialt mål
	<input type="checkbox"/> Den främjade miljörelaterade och sociala egenskaper, men gjorde inte några hållbara investeringar

I vilken utsträckning uppnåddes denna finansiella produkts mål för hållbar investering?

Fondens syfte och mål är att göra, inneha, övervaka och realisera fondinvesteringar (respektive en "Investering") vilka är "hållbara investeringar" i enlighet med artikel 2.17 Förordning (EU) 2019/2088 ("SFDR"), även tillsammans med andra Altor-fonder, och med fokus på investeringar inom den gröna omställningen (Green Transition Investment) och med avsikten att skapa kapitaltillväxt och att realisera kapitalvinst och erhålla inkomst.

En "Green Transition Investment" avser för detta ändamål en Investering som bidrar till ett eller flera av de sex miljömålen i EU-taxonomin som anges nedan, inklusive alla industriella greenfield-investeringar:

- Begränsning av klimatförändringar
- Anpassning till klimatförändringar
- Hållbar användning och skydd av vatten och marina resurser
- Omställning till en cirkulär ekonomi
- Förebyggande och begränsning av miljöföroreningar
- Skydd och återställande av biologisk mångfald och ekosystem

För undvikande av tvivel, en Green Transition Investment kan vara, eller inte vara, förenlig med EU-taxonomin.

En "Industrial Greenfield Investment" innebär, för detta ändamål, en investering i ett företag för grön omställning före intäktsgenerering i syfte att genomföra ett greenfield-projekt, vanligtvis med en hög initial kapitalintensitet och betydande krav på eget kapital i syfte att utveckla försörjningskedjan där företaget strävar efter att dra nytta av, och bidra positivt till utfasningen av fossila bränslen i leveranskedjorna.

Fonden kommer inte att investera i några investeringar som inte uppfyller kraven för att vara en hållbar investering i enlighet med SFDR.

Hållbarhetsindikatorerna mäter hur hållbarhetsmålen för denna finansiella produkt uppnås.

○ **Vilket resultat visade hållbarhetsindikatorerna?**

Fonden har använt indikatorerna från ESG Data Convergence Initiative samt indikatorer för huvudsakliga negativa konsekvenser ("PAI") för att mäta uppnåendet av Fondens mål för hållbara investeringar.

Indikatorerna samlas in från Fondens portföljbolag och benchmarkas därefter mot (i) fondförvaltarens (Altor Fund Manager AB; "Altor") hållbarhetsstandarder; (ii) föregående års resultat; och (iii) branschstandardresultat och riktmärken, för att mäta hur miljömålen som Fonden främjar har uppnåtts. Eftersom data avseende branschstandardresultat och riktmärken inte finns tillgängligt vid tidpunkten för hållbarhetsrapporteringen har det resultatmättet inte använts nedan. Fonden och Altor kan tillhandahålla den datan på begäran av investerare vid en senare tidpunkt när dessa finns färdigställda.

Vänligen observera att några siffror som presenteras nedan är preliminära eftersom rapporteringsprocessen för 2024 fortfarande inte är helt avslutad när det gäller granskning och validering av mottagna uppgifter. De slutliga siffrorna kommer dock att presenteras i Altors hållbarhetsrapport för 2024, som kommer att publiceras senare i år.

Följande PAI-indikatorer har använts för att mäta uppnåendet av vart och ett av de miljömål som främjas av Fonden.

Indikator	Nuvarande år (2024)	Altor hållbarhetsstandarder	Föregående år (2023)
Scope 1 GHG-utsläpp (ton CO ₂ e)	88	Godkänt vetenskapsbaserat mål på kort sikt till slutet av 2024	N/A

Scope 2 GHG-utsläpp (ton CO ₂ e)	50	Godkänt vetenskapsbaserat mål på kort sikt till slutet av 2024	N/A
Scope 3 GHG-utsläpp (ton CO ₂ e)	8,459	Godkänt vetenskapsbaserat mål på kort sikt till slutet av 2024	N/A
Totala utsläpp av växthusgaser (Scope 1, 2, 3) (ton CO ₂ e)	8,597	Godkänt vetenskapsbaserat mål på kort sikt till slutet av 2024	N/A
Koldioxidavtryck (ton CO ₂ e / EURm värde av investeringar)	66	Godkänt vetenskapsbaserat mål på kort sikt till slutet av 2024	N/A
GHG-intensitet för portföljbolag (ton CO ₂ e / EURm intäkter)	53	Godkänt vetenskapsbaserat mål på kort sikt till slutet av 2024	N/A
Exponering mot företag verksamma inom sektorn för fossila bränslen (%)	0 %	Fossila bränslen är en del av en "uteslutningslista"	N/A
Förbrukning och produktion av icke-förnybar energi (%)	34 %	Styrning mot resultat i linje med eller över branschstandard	N/A
Energiförbrukningsintensitet per sektor med stor klimatpåverkan (GWh / EURm intäkter)	0.1	Styrning mot resultat i linje med eller över branschstandard	N/A
Aktiviteter som negativt påverkar områden som är känsliga för biologisk mångfald (%)	0 %	Styrning mot resultat i linje med eller över branschstandard	N/A
Utsläpp till vatten (ton / EURm investerat kapital)	498	Styrning mot resultat i linje med eller över branschstandard	N/A
Andel farligt och radioaktivt avfall (ton / EURm investerat kapital)	14	Styrning mot resultat i linje med eller över branschstandard	N/A
Investeringar i företag utan initiativ för att minska koldioxidutsläppen (%)	50 % (påverkades av vissa investeringar i skalföretag före intäktsgenerering)*	Godkänt vetenskapsbaserat mål på kort sikt till slutet av 2024	N/A

ank=20250630;2025070118506

Överträdelser av UNGC:s principer och OECD:s riktlinjer (%)	0 %	Säkerställa fullständig efterlevnad av lagstadgade krav som rör hållbarhet	N/A
Avsaknad av processer och efterlevnadsmekanismer för att övervaka efterlevnaden av UNGC:s principer och OECD:s riktlinjer (%)	25 % (påverkades av vissa investeringar i skalföretag före intäktsgenerering)*	0 % (har visselblåsarfunktion från tredje part på plats)	N/A
Ojusterad löneklyfta mellan könen (klyfta)	8 %	Lika lön för lika arbete	N/A
Könsfördelning i styrelsen (%)	33 %	50 % könsfördelning bland oberoende styrelseledamöter	N/A
Exponering mot kontroversiella vapen (%)	0 %	0 % exponering för kontroversiella vapen. Kontroversiella vapen är en del av en "uteslutningslista"	N/A
Avsaknad av policyer mot korruption och mutor (%)	25 % (påverkades av vissa investeringar i skalföretag före intäktsgenerering)*	Full efterlevnad av relevant lagstiftning om anti-korruption och mutor	N/A

* I förhållande till indikatorerna (i) investeringar i företag utan initiativ för att minska koldioxidutsläppen (där relevant mått är undvikande av utsläpp), (ii) avsaknad av processer och efterlevnadsmekanismer för att övervaka efterlevnaden av UNGC:s principer och OECD:s riktlinjer och (iii) avsaknad av policyer mot korruption och mutor, avser uppnåendet ett portföljbolag och har, vid tidpunkten för publiceringen av dessa upplysningar, åtgärdats, varför uppnåendet är 0 %.

... och jämfört med de föregående perioderna?

Vänligen se tabellen ovan. Eftersom Fonden inte hade några investeringar under 2023, anser Altor att någon jämförelse i förhållande till tidigare perioder inte kan företas.

Hur orsakade de hållbara investeringarna inte betydande skada för något mål för hållbar investering?

Fonden har utvecklat ett ramverk för att säkerställa att hållbara investeringar inte orsakar betydande skada. Fonden bedömer potentiella investeringar mot detta ramverk. Relevant data avseende väsentliga frågor och initiativ samt mål för dessa har samlats in från Fondens portföljbolag via en digital plattform. Uppgifterna har sedan bedömts och utvärderats internt av Altor.

Fondens kriterier för att bedöma att hållbara investeringar inte orsakar betydande skada är följande:

- För alla investeringar som Fonden gör tillämpas en negativ screeningprocess. Enligt den nuvarande processen (som beskrivs i den nuvarande RIO-policyn) investerar Fonden inte i företag som hänför sig till vissa aspekter, om den direkta exponeringen överskrider fastställda intäktströsklar, dvs. *uteslutningslistan*. Uteslutningslistan tillämpas tillsammans med Fondens övriga urvalskriterier (dvs. investeringsmålet att investera i Investeringar och att Fondens investeringar ska vara hållbara investeringar enligt SFDR).

<i>Sektorer/Teman/Länder</i>	<i>Tröskel</i>
<i>Kontroversiella vapen</i>	<i>0 %</i>
<i>Annan militär utrustning (såvida den inte är avsedd för försvarsändamål)</i>	<i>10 %</i>
<i>Olagliga droger</i>	<i>0 %</i>
<i>Tobak</i>	<i>0 % produktion, 10 % distribution</i>
<i>Sexindustri (exkl. sexleksaker)</i>	<i>0 %</i>
<i>Spel</i>	<i>10 %</i>
<i>Kol (termisk)</i>	<i>0 % utvinning, 25 % annat</i>
<i>Olja & Gas (energirelaterat)</i>	<i>0 % utvinning, 25 % annat</i>
<i>Embargo av FN/EU/USA</i>	<i>0 %</i>
<i>OFAC-sanktionerad</i>	<i>0 %</i>
<i>Skatteparadis (OECD, EU:s lista)</i>	<i>0 %</i>
<i>Allvarliga & systematiska överträdelser av relevanta hållbarhetsregler och konventioner</i>	<i>n.a.</i>

- Att Upright Projects nettopåverkanspoäng är positivt, och att negativa poäng för den miljömässiga dimensionen och den sociala dimensionen för ett relevant mål- eller portföljbolag inte ska överstiga vissa minimitrösklar.
- Huruvida portföljbolaget inte orsakar betydande skada bedöms även genom att hänsyn tas till relevanta PAI-indikatorer. Om det finns potentiella eller faktiska negativa effekter måste det finnas tydliga begränsande åtgärder på plats med fastställda mål för att bedömningen att den hållbara investeringen inte orsakar betydande skada ska anses vara uppfylld.


Hur beaktades indikatorerna för negativa konsekvenser för hållbarhetsfaktorer?

Som en del av Altors kriterier för att bedöma att hållbara investeringar inte orsakar betydande skada har varje enskild investering bedömts mot indikatorerna för negativa konsekvenser för hållbarhetsfaktorer, för att kontrollera att sådana investeringar inte orsakar betydande skada på relevanta

PAI-indikatorer. Om det finns potentiella eller faktiska negativa effekter måste det finnas tydliga begränsande åtgärder på plats med fastställda mål för att bedömningen att den hållbara investeringen inte orsakar betydande skada ska anses vara uppfylld.

Var de hållbara investeringarna anpassade till OECD:s riktlinjer för multinationella företag och FN:s vägledande principer för företag och mänskliga rättigheter? Beskrivning:

Ja, Fonden har inte investerat i företag som systematiskt och kritiskt har bekräftats ha brutit mot OECD:s riktlinjer för multinationella företag eller FN:s vägledande principer för företag och mänskliga rättigheter. Investeringarna utvärderas av Fonden med hänsyn till riktlinjerna och de vägledande principerna för att säkerställa att en investerings verksamhet inte bedrivs i strid med dessa. I den årliga rapporteringen ställs dessutom uttryckliga frågor om huruvida några överträdelser har förekommit i förhållande till riktlinjerna eller de vägledande principerna.



Hur beaktades i denna finansiella produkt huvudsakliga negativa konsekvenser för hållbarhetsfaktorer?

Fonden har vidtagit nödvändiga förberedelser för att samla in data, övervaka och rapportera om de PAI-indikatorer som anges nedan. Relevant data har samlats in från Fondens portföljbolag via en digital plattform. Uppgifterna har sedan bedömts och utvärderats internt av Altor.

Huvudsakliga negativa konsekvenser är investeringsbesluts mest negativa konsekvenser för hållbarhetsfaktorer som rör miljö, sociala frågor och personalfrågor, respekt för mänskliga rättigheter samt frågor rörande bekämpning av korruption och mutor.

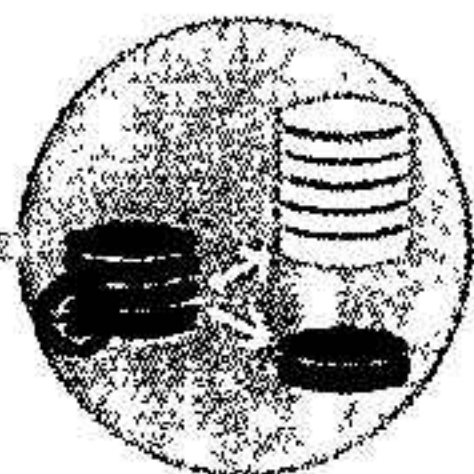
Obligatoriska PAI-indikatorer

1. Utsläpp av växthusgaser
2. Koldioxidavtryck
3. Investeringsobjektets växthusgasintensitet
4. Exponering mot företag som är verksamma inom sektorn för fossila bränslen
5. Andel av icke-förnybar energiförbrukning och energiproduktion
6. Energiförbrukningsintensitet per sektor med stor klimatpåverkan
7. Verksamhet som negativt påverkar områden med känslig biologisk mångfald
8. Utsläpp till vatten
9. Farligt avfall och radioaktivt avfall
10. Brott mot FN:s globala överenskommelse och OECD:s riktlinjer för multinationella företag
11. Inga processer och efterlevnadsmekanismer för att övervaka efterlevnaden av FN:s globala överenskommelse och OECD:s riktlinjer för multinationella företag
12. Ojusterad löneklyfta mellan könen
13. Jämnare könsfördelning i styrelserna

14. Exponering mot kontroversiella vapen (antipersonella minor, klusterammunition, kemiska vapen och biologiska vapen)

Valfria PAI-indikatorer

- Investeringar i företag utan initiativ för minskning av koldioxidutsläpp
- Ingen policy för bekämpning av korruption och mutor



Vilka var den finansiella produktens viktigaste investeringar?

Förteckningen nedan utvisar Fondens investeringar baserat på Fondens totala orealiserade värde per den 31 december 2024. Fonden har fyra nuvarande investeringar och har gjort totalt fyra investeringar sedan den etablerades. Sektorskategoriseringen är baserad på de 11 SICS-sektorer som definierats av Sustainability Accounting Standards Board ("SASB") och som används av ESG Data Convergence Initiative.

Förteckningen innehåller de investeringar som utgör den finansiella produktens största andel investeringar under referensperioden, som är följande:
1 januari-31 december 2024

Största investeringarna	Sektor	% tillgångar	Land
<i>Stegra</i>	Utvinning & bearbetning av mineraler <i>(Extractives & Minerals Processing)</i>	51 %	<i>Sverige</i>
<i>Aira</i>	Omvandling av resurser <i>(Resource Transformation)</i>	24 %	<i>Sverige</i>
<i>Permascand</i>	Utvinning & bearbetning av mineraler <i>(Extractives & Minerals Processing)</i>	16 %	<i>Sverige</i>
<i>Circulose</i>	Förnybara resurser & alternativ energi <i>(Renewable Resources & Alternative Energy)</i>	5 %	<i>Sverige</i>

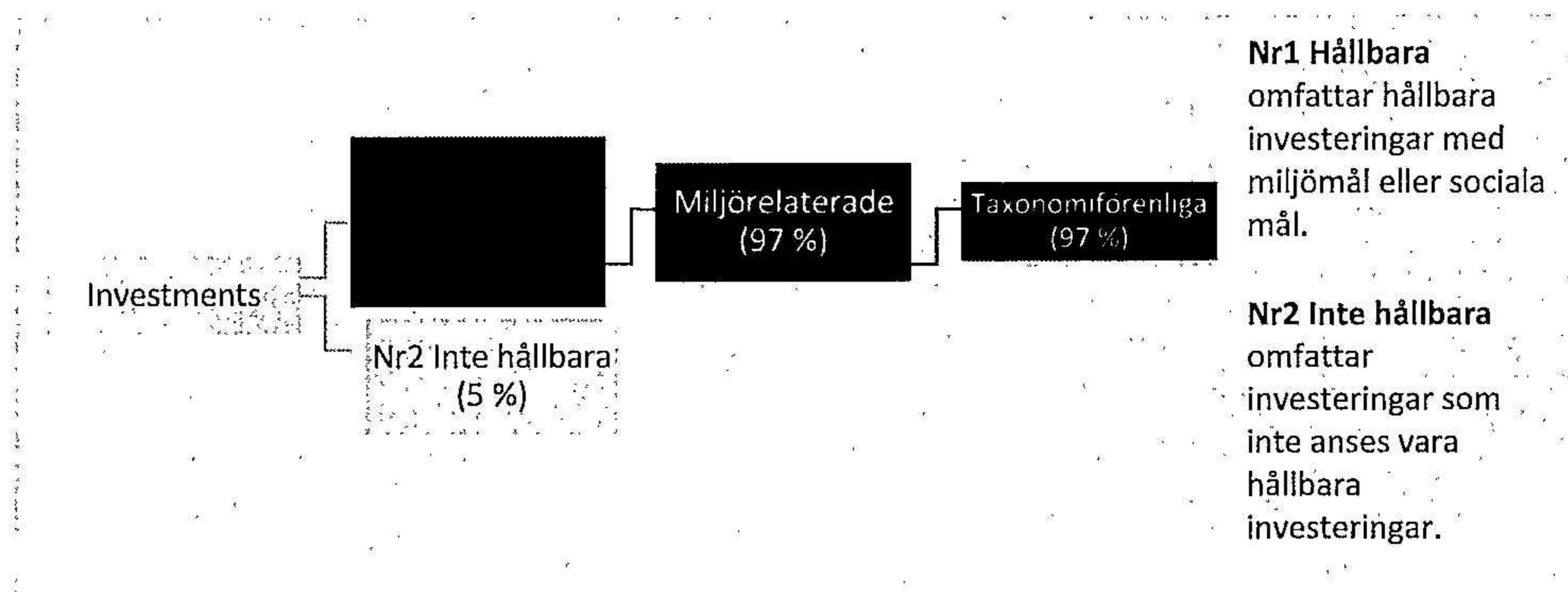


Hur stor var andelen hållbarhetsrelaterade investeringar?

97 % av Fondens totala orealiserade värde per den 31 December 2024 bestod av hållbarhetsrelaterade investeringar i enlighet med SFDR och med ett miljömål. Dessa investeringar avsåg samtliga investeringar, d.v.s. Stegra, Aira, Permascand och Circulose.

Tillgångsallokering beskriver andelen investeringar i specifika tillgångar.

Vad var tillgångsallokeringen?



I vilka ekonomiska sektorer gjordes investeringar?

Med utgångspunkt i de 11 SICs-sektorerna som definierats av SASB och används av ESG Data Convergence Initiative, var de största sektorer som Fonden hade investeringar i per den 31 december 2024 följande:

- Utvinning & bearbetning av mineraler/Extractives & Minerals Processing (68 %);
- Omvandling av resurser/Resource Transformation (24 %); och
- Förnybara resurser & alternativ energi/Renewable Resources & Alternative Energy (5 %).

Taxonomiförenliga verksamheter uttrycks som en andel av följande:
- **omsättning**, vilket återspeglar andelen av intäkterna från investeringsobjektens gröna verksamheter
- **kapitalutgifter**, som visar de gröna investeringar som gjorts av investeringsobjekten, t.ex. för en omställning till en grön ekonomi
- **driftsutgifter**, som återspeglar investeringsobjektens gröna operativa verksamheter.



I hur stor utsträckning var de hållbara investeringarna med ett miljömål förenliga med EU-taxonomin?

97 % av Fondens totala realiserade värde per den 31 december 2024 var i hållbara investeringar med miljömål förenliga med EU-taxonomin, och vilka är i ekonomiska verksamheter som kvalificerar sig som miljömässigt hållbara enligt artikel 3 i EU-taxonomin. Fondens efterlevnad av de krav som anges i artikel 3 i Taxonomiförordningen har inte varit föremål för granskning av tredje part.

Investerar den finansiella produkten i fossilgas och/eller kärnenergirelaterad verksamhet som uppfyller EU-taxonomin¹?

- Ja: i fossilgas i kärnenergi
- X Nej

¹ Fossilgas och/eller kärnenergirelaterad verksamhet kommer endast att uppfylla EU-taxonomin om den bidrar till att begränsa klimatförändringarna (*begränsning av klimatförändringarna*) och inte orsakar betydande skada för något av målen i EU-taxonomin — se förklarande anmärkning i vänstra marginalen. De fullständiga kriterierna för ekonomisk verksamhet för fossilgas och kärnenergi som uppfyller EU-taxonomin fastställs i kommissionens delegerade förordning (EU) 2022/1214.

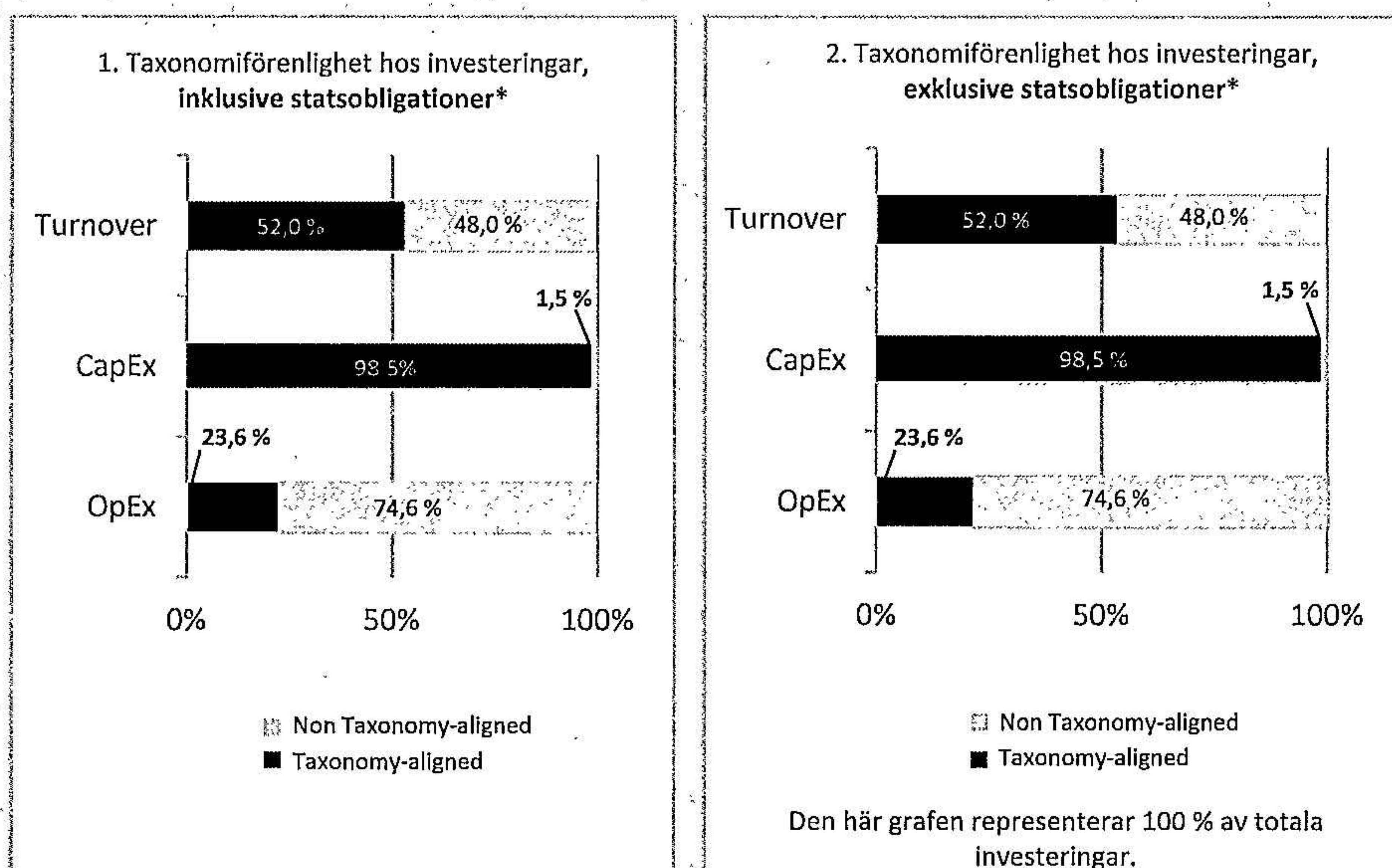
För att uppfylla EU-taxonomin omfattar kriterierna för fossilgas begränsningar av utsläpp och övergång till helt förnybar energi eller koldioxidsnåla bränslen senast i slutet av 2035. När det gäller kärnenergi inkluderar kriterierna omfattande säkerhets- och avfallshanteringsregler.

Möjliggörande verksamheter gör det direkt möjligt för andra verksamheter att bidra väsentligt till ett miljömål.

Omställningsverksamheter är ekonomiska verksamheter som det ännu inte finns koldioxidsnåla alternativ tillgängliga för och som har växthusgasutsläpp på nivåer som motsvarar bästa prestanda.

 är hållbara investeringar med ett miljömål som inte beaktar kriterierna för miljömässigt hållbara ekonomiska verksamheter enligt EU-taxonomin.

Diagrammen nedan visar i grönt procentandelen investeringar som var förenliga med EU-taxonomin. Eftersom det inte finns någon lämplig metodik för att avgöra hur taxonomiförenliga statsobligationer är*, visar det första diagrammet taxonomiförenligheten med avseende på den finansiella produktens alla investeringar, inklusive statsobligationer, medan det andra diagrammet visar taxonomiförenligheten endast med avseende på de investeringar för den finansiella produkten som inte är statsobligationer.



* i dessa diagram avses med "statsobligationer" samtliga exponeringar i statspapper.

Vilken var andelen investeringar som gjordes i omställningsverksamheter och möjliggörande verksamheter?

Fonden har inte gjort några investeringar i omställningsverksamheter och möjliggörande verksamheter.

Hur stor var procentandelen investeringar som var förenliga med EU-taxonomin jämfört med tidigare referensperioder?

Inte tillämpligt eftersom detta är den första referensperioden som Fonden har mätt andelen hållbara investeringar i enlighet med EU-taxonomin.



Vilken var andelen hållbara investeringar med ett miljömål som inte var förenliga med EU-taxonomin?

Fonden har inte gjort några hållbara investeringar med ett miljömål som inte var förenliga med EU-taxonomin.



Vilka investeringar inkluderades i kategorin "inte hållbara", vad var deras syfte och fanns det några miljörelaterade eller sociala minimiskyddsåtgärder?

Fondens nettotillgångar har under 2024, utöver Investeringar, bestått av balansposter i syfte att effektivisera portföljförvaltningen: likvida medel och motsvarande samt kundfordringar. Altor bedömer att dessa andra tillgångar av naturliga skäl inte kan omfattas av Fondens mål om hållbara investeringar.




Vilka åtgärder har vidtagits för att uppnå målet för hållbar investering under referensperioden?

Fonden har, *bland annat*, vidtagit följande åtgärder för att uppnå målet för hållbara investeringar under referensperioden.

Hållbarhetsrelaterade nätverksträffar: Fonden har arrangerat fem hållbarhetsrelaterade nätverksträffar med sina portföljbolag under 2024. På nätverksträffarna har nedan listade ämnen diskuterats, ibland tillsammans med externa föreläsare och/eller exempel från andra portföljbolag, i syfte att öka medvetenheten om och prioritera hållbarhetsrelaterade frågor samt för att stärka portföljbolagen i deras respektive hållbarhetsarbete.

- Uppdateringar i Altors hållbarhetsarbete
- 2024 års vägledning för Altors hållbarhetsrapportering
- Hur man genomför en dubbel väsentlighetsanalys (DMA)
- Hur man beräknar löneskillnader mellan könen
- Avskogning och CBAM
- Hållbarhetsrelaterat värdeskapande
- Sektorsspecifika separata diskussioner

Aktivt ägande samt hållbarhets- och värdeskapande projekt: Fonden har agerat som en aktiv ägare i förhållande till sina portföljbolag, vilket har inkluderat att stötta portföljbolagen med efterlevnad av RIO-policyn och att uppmuntra varje portföljbolags styrelse att diskutera hållbarhets- och riskfrågor utöver det som krävs enligt policyn. Fonden har introducerat hållbarhets- och värdeskapande projekt när och där så har behövts. Dessa projekt syftar generellt sett till att utveckla eller revidera hållbarhetsstrategier, och har inkluderat dubbla väsentlighetsanalyser, mognadsbedömningar, strategisk positionering och målsättning samt framtagande av detaljerade planer för att exekvera dessa. Därutöver, som den mest basala och självklara delen av Fondens aktiva ägande, har Fonden också utövat sin rösträtt på bolagsstämmor och, om möjligt, deltagit i nomineringsprocesser för att utöva inflytande över vilka som ska sitta i styrelserna i Fondens portföljbolag.



Vilket resultat hade denna finansiella produkt jämfört med referensvärdet för hållbar investering?

Inte tillämpligt eftersom Fonden inte har valt något index som referensvärde.

Referensvärden är index för att mäta om den finansiella produkten uppnår målet för hållbar investering.

Periodic disclosure for the financial products referred to in Article 9, paragraphs 1 to 4a, of Regulation (EU) 2019/2088 and Article 5, first paragraph, of Regulation (EU) 2020/852

Sustainable investment means an investment in an economic activity that contributes to an environmental or social objective, provided that the investment does not significantly harm any environmental or social objective and that the investee companies follow good governance practices.

The EU Taxonomy is a classification system laid down in Regulation (EU) 2020/852 establishing a list of environmentally sustainable economic activities. That Regulation does not include a list of socially sustainable economic activities. Sustainable investments with an environmental objective might be aligned with the Taxonomy or not.

Product name: Altor ACT I (No. 1) AB, Altor ACT (No. 2) AB and Altor ACT (No. 3) AB (together "ACT" or the "Fund")

Legal entity identifier: 213800EG416615S19823 (Altor ACT I (No. 1) AB); 213800BV2V2WZBU7S589 (Altor ACT (No. 2) AB); 213800MZ6HPYYEWX7M46 (Altor ACT (No. 3) AB)

Sustainable investment objective

Did this financial product have a sustainable investment objective?

<p><input checked="" type="radio"/> <input checked="" type="radio"/> <input checked="" type="checkbox"/> Yes</p> <p><input checked="" type="checkbox"/> It made sustainable investments with an environmental objective: 97%</p> <p><input checked="" type="checkbox"/> in economic activities that qualify as environmentally sustainable under the EU Taxonomy</p> <p><input type="checkbox"/> in economic activities that do not qualify as environmentally sustainable under the EU Taxonomy</p> <p><input type="checkbox"/> It made sustainable investments with a social objective: ___%</p>	<p><input type="radio"/> <input type="radio"/> <input type="checkbox"/> No</p> <p><input type="checkbox"/> It promoted Environmental/Social (E/S) characteristics and while it did not have as its objective a sustainable investment, it had a proportion of ___% of sustainable investments</p> <p><input type="checkbox"/> with an environmental objective in economic activities that qualify as environmentally sustainable under the EU Taxonomy</p> <p><input type="checkbox"/> with an environmental objective in economic activities that do not qualify as environmentally sustainable under the EU Taxonomy</p> <p><input type="checkbox"/> with a social objective</p> <p><input type="checkbox"/> It promoted E/S characteristics, but did not make any sustainable investments</p>
---	---



To what extent was the sustainable investment objective of this financial product met?

The Fund's purpose and objective is to make, hold, monitor and realise Fund investments (each an "Investment") which are "sustainable investments" in accordance with Article 2(17) of the Regulation (EU) 2019/2088 (the "SFDR"), including alongside other Altor funds, and with a focus on Green Transition Investments and the intention to create capital growth and to realise capital gain and receive income.

A "Green Transition Investment" means for such purpose an Investment which contributes to one or more of the six environmental EU Taxonomy objectives stated below and including any Industrial Greenfield Investment:

ank=20250630;2025070118510

- Climate change mitigation
- Climate change adaptation
- Sustainable use and protection of water and marine resources
- Transition to a circular economy
- Pollution prevention
- Protection and restoration of biodiversity and ecosystems.

For the avoidance of doubt, a Green Transition Investment may, or may not, be aligned with the EU Taxonomy.

An “**Industrial Greenfield Investment**” for such purpose means an Investment in a pre-revenue green transition company for the purpose of a greenfield project, typically with a high initial capital intensity and significant equity requirement for the purpose of supply chain development where the company aims to capitalise on, and contribute positively to, the decarbonisation of supply chains.

The Fund will not invest in any investments not fulfilling the requirements of being a sustainable investment in accordance with the SFDR.

Sustainability indicators measure how the sustainable objectives of this financial product are attained.

○ **How did the sustainability indicators perform?**

The Fund has used the indicators of the ESG Data Convergence Initiative as well as principal adverse impact (“PAI”) indicators to measure the attainment of the sustainable investment objective of the Fund.

The indicators are collected from the Fund’s portfolio companies and thereafter benchmarked against (i) the Fund Manager’s (Altor Fund Manager AB; “Altor”) Sustainability Standards; (ii) prior year performance; and (iii) industry standard performance and benchmarks, in order to measure the attainment of the environmental objectives that the Fund promotes. However, as data on industry standard performance is not available at the time of the reporting, this performance measure has not been used below. The Fund and Altor can provide this data at the request of investors at a later date when it is finalised.

Please note that a few figures presented below are preliminary as the 2024 reporting process is still to be fully concluded in regards to review and validation of data received. The final figures will however be presented in Altor’s sustainability report for 2024, which is to be published later this year.

The following PAI indicators have been used to measure the attainment of each of the environmental objectives promoted by the Fund.

Indicator	Current year (2024)	Altor Sustainability Standards	Prior year (2023)
Scope 1 GHG emissions (tons CO ₂ e)	88	Approved near-term science-based target by the end of 2024	N/A

Scope 2 GHG emissions (tons CO ₂ e)	50	Approved near-term science-based target by the end of 2024	N/A
Scope 3 GHG emissions (tons CO ₂ e)	8,459	Approved near-term science-based target by the end of 2024	N/A
Total GHG emissions (Scope 1, 2, 3) (tons CO ₂ e)	8,597	Approved near-term science-based target by the end of 2024	N/A
Carbon footprint (tons CO ₂ e / EURm value of investments)	66	Approved near-term science-based target by the end of 2024	N/A
GHG intensity of investee companies (tons CO ₂ e / EURm revenue)	53	Approved near-term science-based target by the end of 2024	N/A
Exposure to companies active in the fossil fuel sector (%)	0%	0%. Fossil fuels are part of the exclusionary list	N/A
Non-renewable energy consumption and production (%)	34%	Managing towards performance in line with or above industry standard	N/A
Energy consumption intensity per high impact climate sector (GWh / EURm revenue)	0.1	Managing towards performance in line with or above industry standard	N/A
Activities negatively affecting biodiversity-sensitive areas (%)	0%	Managing towards performance in line with or above industry standard	N/A
Emission to water (tons / EURm capital invested)	498	Managing towards performance in line with or above industry standard	N/A
Hazardous and radioactive waste ratio (tons / EURm capital invested)	14	Managing towards performance in line with or above industry standard	N/A
Investments in companies without carbon emission reduction initiative (%)	50% (affected by some investments being pre-revenue scale-ups)*	Approved near-term science-based target by the end of 2024	N/A
Violations of UNGC Principles and OECD Guidelines (%)	0%	Ensuring full compliance with regulatory requirements relating to sustainability	N/A

ank=20250630;2025070118511

Lack of processes and compliance mechanisms to monitor compliance with UNGC Principles and OECD Guidelines (%)	25% (affected by some investments being pre-revenue scale-ups)*	0% (having third-party whistle blower function in place)	N/A
Unadjusted gender pay gap (<i>gap</i>)	8%	Equal pay for equal work	N/A
Board gender diversity (%)	33%	50% gender split for independent Directors	N/A
Exposure to controversial weapons (%)	0%	0% exposure to controversial weapons. Controversial weapons is part of the exclusionary list	N/A
Lack of anti-corruption and anti-bribery policies (%)	25% (affected by some investments being pre-revenue scale-ups)*	Fully compliant with relevant legislation on anti-corruption and anti-bribery	N/A

* In relation to the indicators (i) investments in companies without carbon emission reduction initiative (relevant metric being avoided emission), (ii) lack of processes and compliance mechanisms to monitor compliance with UNGC Principles and OECD Guidelines, and (iii) lack of anti-corruption and anti-bribery policies, the attainment relates to one portfolio company and has, at the time of publication of this disclosure, been rectified, so the attainment is 0%.

○ **...and compared to previous periods?**

Please see the chart above. Since the Fund did not have any investments during 2023, Altor considers that no comparison in relation to previous periods can be made.

○ **How did the sustainable investments not cause significant harm to any sustainable investment objective?**

The Fund has developed a framework for ensuring that sustainable investments do not cause significant harm. The Fund assesses potential investments against this framework. Relevant data relating to material topics and initiatives as well as targets for such have been collected from the portfolio companies of the Fund via a digital platform. The data has then been assessed and evaluated internally by Altor.

The Fund's criteria for assessing that sustainable investments do no significant harm ("DNSH") are:

- For any investments of the Fund, a negative screening process is applied. According to the current process in place (as is outlined in the current RIO Policy), the Fund does not invest in companies relating to certain aspects if

the direct exposure exceeds established revenue thresholds, i.e. the *exclusionary list*. The exclusionary list is applied in conjunction with the other screening criteria of the Fund (i.e. the investment objective to invest in Investments and for the Fund's investments to be sustainable investments under the SFDR).

<i>Sectors/Themes/Countries</i>	<i>Threshold</i>
<i>Controversial weapons</i>	<i>0%</i>
<i>Other military equipment (unless strictly for defence)</i>	<i>10%</i>
<i>Illicit drugs</i>	<i>0%</i>
<i>Tobacco</i>	<i>0% production, 10% distribution</i>
<i>Sex industry (excl. sex toys)</i>	<i>0%</i>
<i>Gambling</i>	<i>10%</i>
<i>Coal (thermal)</i>	<i>0% extraction, 25% other</i>
<i>Oil & Gas (energy related)</i>	<i>0% extraction, 25% other</i>
<i>Embargoed by the UN/EU/US</i>	<i>0%</i>
<i>OFAC sanctioned</i>	<i>0%</i>
<i>Tax Havens (OECD, EU list)</i>	<i>0%</i>
<i>Severe & systematic breach(es) of relevant sustainability regulations and conventions</i>	<i>n.a.</i>


- That the Upright Project's net impact score is positive and that negative scores for the environmental dimension and social dimension of a relevant target or portfolio company should not exceed certain minimum thresholds.
- Whether the portfolio company does no significant harm, is also assessed by taking into account relevant PAI indicators. If there are potential or actual negative impacts, there must be clear mitigating actions in place with established targets in order for the DNSH assessment to be deemed fulfilled.

How were the indicators for adverse impacts on sustainability factors taken into account?

As part of Altor's criteria for assessing that sustainable investments do no significant harm, each individual Investment has been assessed against the indicators for adverse impacts on sustainability factors, to check that such Investment do not cause significant harm to any relevant PAI indicators. If there are potential or actual negative impacts, there must be clear mitigating actions in place with established targets in order for the DNSH assessment to be deemed fulfilled.

Were sustainable investments aligned with the OECD Guidelines for Multinational Enterprises and the UN Guiding Principles on Business and Human Rights? Details:

Yes, the Fund has not invested in companies that have been systematically and critically verified to have violated the OECD Guidelines for Multinational Enterprises or the UN Guiding Principles on Business and Human Rights. The investments are evaluated by the Fund with regard to the guidelines and the guiding principles to ensure that an investment's activities are not conducted in contravention of these. Furthermore, in the annual reporting explicit questions are asked whether any violations have occurred in relation to the guidelines or the guiding principles.



How did this financial product consider principal adverse impacts on sustainability factors?

The Fund has taken necessary preparations to gather data, monitor and report on the PAI indicators listed below. Relevant data has been collected from the portfolio companies of the Fund via a digital platform. The data has then been assessed and evaluated internally by Altor.


Principal adverse impacts are the most significant negative impacts of investment decisions on sustainability factors relating to environmental, social and employee matters, respect for human rights, anti-corruption and anti-bribery matters.

Mandatory PAI indicators

1. GHG emissions
2. Carbon footprint
3. GHG intensity of investee companies
4. Exposure to companies active in the fossil fuel sector
5. Share of non-renewable energy consumption and production
6. Energy consumption intensity per high impact climate sector
7. Activities negatively affecting biodiversity-sensitive areas
8. Emissions to water
9. Hazardous waste ratio
10. Violations of UN Global Compact principles and OECD Guidelines for Multinational Enterprises
11. Lack of processes and compliance mechanisms to monitor compliance with UN Global Compact principles and OECD Guidelines for Multinational Enterprises
12. Unadjusted gender pay gap
13. Board gender diversity
14. Exposure to controversial weapons

Voluntary PAI indicators

- Investments in companies without carbon emission reduction initiatives
- Lack of anti-corruption and anti-bribery policies



What were the top investments of this financial product?

The below relates to the investments of the Fund based on total unrealized value as of 31 December 2024. The Fund has four current investments and has made a total of four investments since it started making investments. The categorisation of sectors is based upon the 11 SICS sectors defined by the Sustainability Accounting Standards Board ("SASB") and used by the ESG Data Convergence Initiative.

The list includes the investments constituting the greatest proportion of investments of the financial product during the reference period which is: 1 January-31 December 2024

Largest investments	Sector	% Assets	Country
<i>Stegra</i>	<i>Extractives & Minerals Processing</i>	<i>51%</i>	<i>Sweden</i>
<i>Aira</i>	<i>Resource Transformation</i>	<i>24%</i>	<i>Sweden</i>
<i>Permascand</i>	<i>Extractives & Minerals Processing</i>	<i>16%</i>	<i>Sweden</i>
<i>Circulose</i>	<i>Renewable Resources & Alternative Energy</i>	<i>5%</i>	<i>Sweden</i>

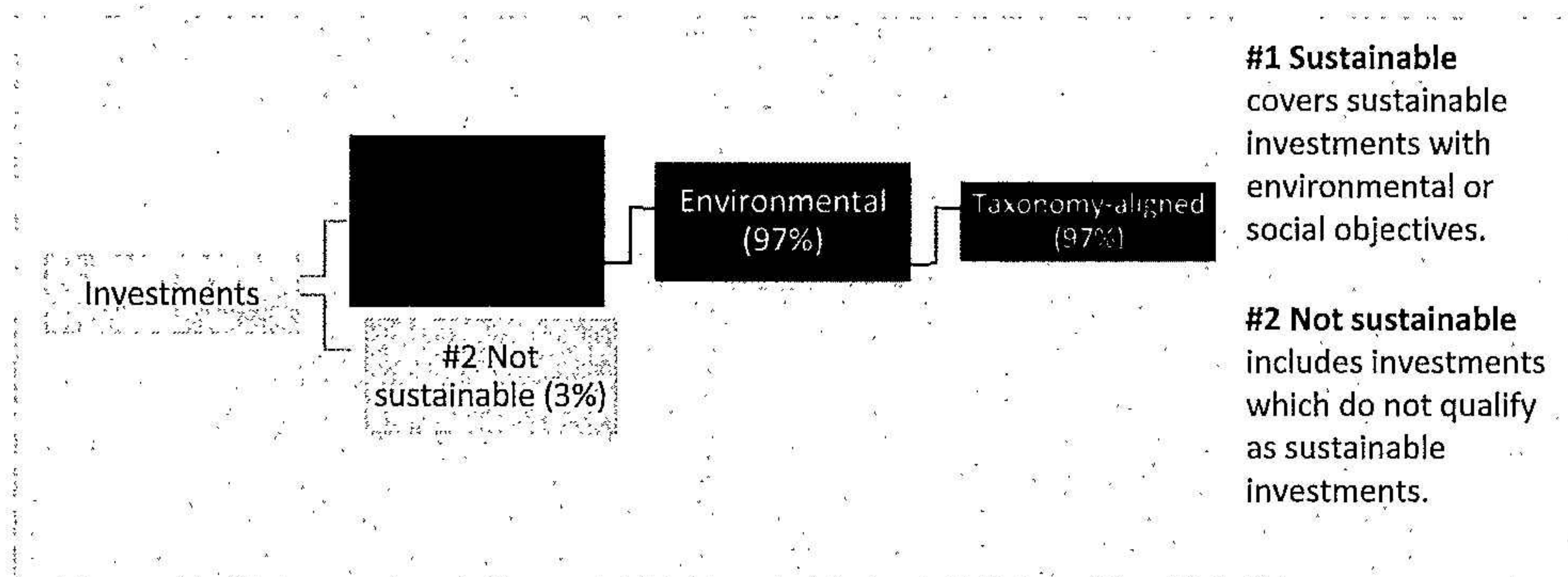


What was the proportion of sustainability-related investments?

97% of the Fund's total unrealized value as of 31 December 2024 was in sustainable investments in accordance with the SFDR and with an environmental objective. Such investments related to all investments, i.e. Stegra, Aira, Permascand and Circulose.

What was the asset allocation?

Asset allocation describes the share of investments in specific assets.



In which economic sectors were the investments made?

As per the 11 SICS sectors defined by SASB and used by the ESG Data Convergence Initiative, the largest sectors in which investments of the Fund were made as of 31 December 2024 were:

- Extractives & Minerals Processing (68%);

ank=20250630;2025070118513

Taxonomy-aligned activities are expressed as a share of:

- **turnover** reflecting the share of revenue from green activities of investee companies
- **capital expenditure** (CapEx) showing the green investments made by investee companies, e.g. for a transition to a green economy.
- **operational expenditure** (OpEx) reflecting green operational activities of investee companies.

- Resource Transformation (24%); and
- Renewable Resources & Alternative Energy (5%).



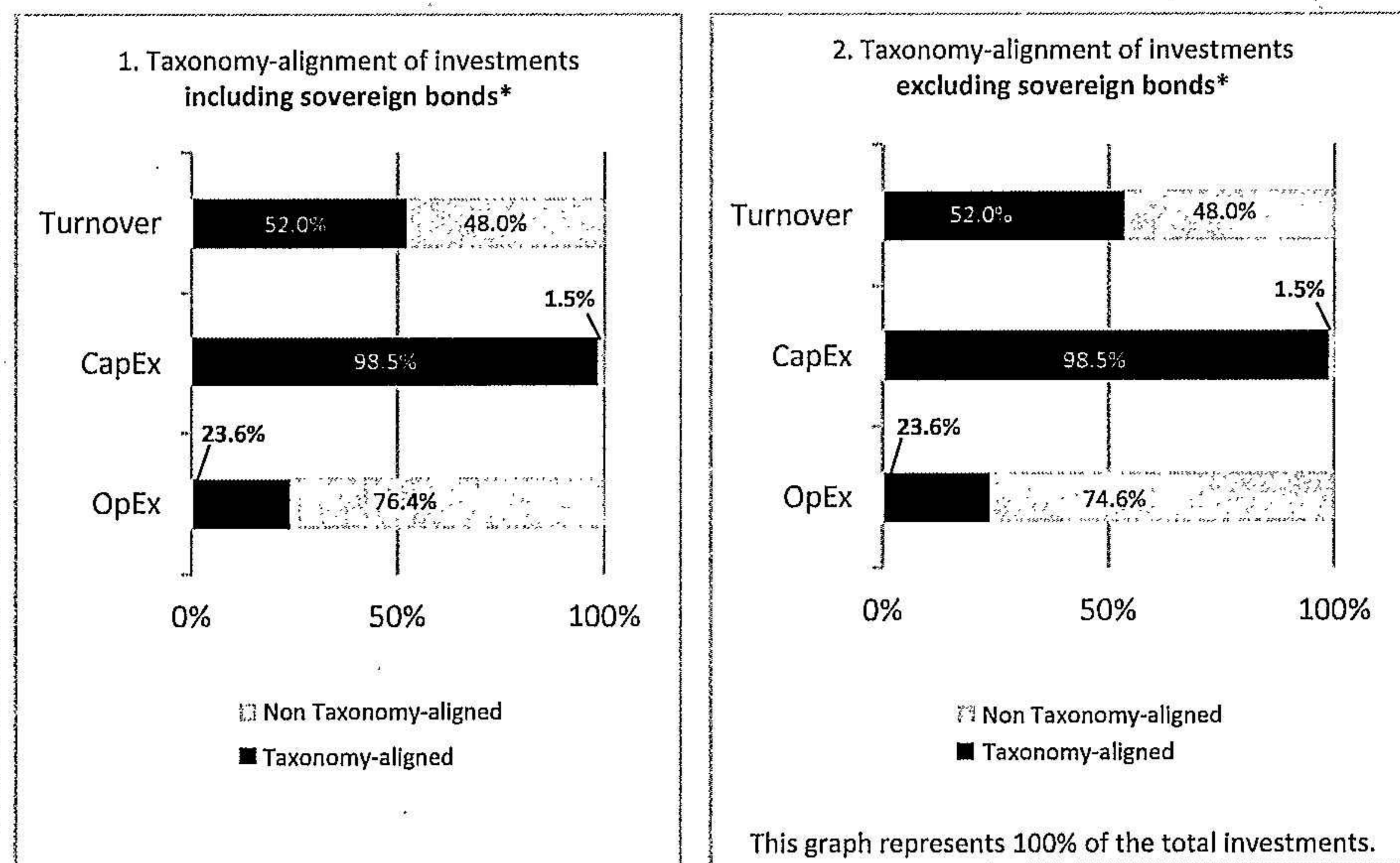
To what extent were sustainable investments with an environmental objective aligned with the EU Taxonomy?

97% of the Fund's total unrealized value as of 31 December 2024 was in sustainable investments with an environmental objective aligned with the EU Taxonomy, and which are in economic activities that qualify as environmentally sustainable under Article 3 of the EU Taxonomy. The Fund's compliance with the requirements set out in Article 3 of the Taxonomy Regulation has not been subject to review by a third party.

Did the financial product invest in fossil gas and/or nuclear energy related activities complying with the EU Taxonomy¹?

- Yes:
- In fossil gas
 - In nuclear energy
- No

The graphs below show in green the percentage of investments that were aligned with the EU Taxonomy. As there is no appropriate methodology to determine the taxonomy-alignment of sovereign bonds*, the first graph shows the Taxonomy alignment in relation to all the investments of the financial product including sovereign bonds, while the second graph shows the Taxonomy alignment only in relation to the investments of the financial product other than sovereign bonds.




* For the purpose of these graphs, 'sovereign bonds' consist of all sovereign exposures.


To comply with the EU Taxonomy, the criteria for fossil gas include limitations on emissions and switching to fully renewable power or low-carbon fuels by the end of 2035. For nuclear energy, the criteria include comprehensive safety and waste management rules.

Enabling activities directly enable other activities to make a substantial contribution to an environmental objective.

Transitional activities are economic activities for which low-carbon alternatives are not yet available and that have greenhouse gas emission levels corresponding to the best performance.

¹ Fossil gas and/or nuclear related activities will only comply with the EU Taxonomy where they contribute to limiting climate change ("climate change mitigation") and do no significant harm to any EU Taxonomy objective - see explanatory note in the left hand margin. The full criteria for fossil gas and nuclear energy economic activities that comply with the EU Taxonomy are laid down in Commission Delegated Regulation (EU) 2022/1214.

 are sustainable investments with an environmental objective that do not take into account the criteria for environmentally sustainable economic activities under the EU Taxonomy.

 **What was the share of investments made in transitional and enabling activities?**


The Fund has not made any investments in transitional and enabling activities.

 **How did the percentage of investments aligned with the EU Taxonomy compare with previous reference periods?**

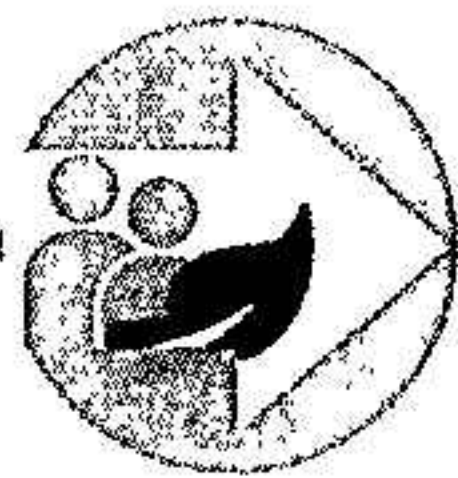
Not applicable as this is the first reference period that the Fund has measured the percentage of any EU Taxonomy aligned sustainable investments made by the Fund.

 **What was the share of sustainable investments with an environmental objective that were not aligned with the EU Taxonomy?**

The Fund has not made any sustainable investments with an environmental objective not aligned with the EU Taxonomy.

 **What investments were included under “not sustainable”, what was their purpose and were there any minimum environmental or social safeguards?**

The net assets of the Fund has during 2024, beyond Investments, consisted of other balance sheet items for the purpose of efficient portfolio management, for example, cash, cash equivalents and accounts receivable. These other assets are naturally not able to be subject to the Fund's sustainable investment objective.



What actions have been taken to attain the sustainable investment objective during the reference period?

The Fund has taken, *inter alia*, the following actions to attain the sustainable investment objective during the reference period.

Sustainability network meetings: The Fund has held sustainability network meetings with its portfolio companies five times during 2024. At the sustainability network meetings the following topics have been discussed, at times with the support of external speakers and/or fund company examples, in order to raise awareness on and prioritise sustainability-related matters, as well as to strengthen the portfolio companies' sustainability work.

- Altor Sustainability updates
- 2024 Altor Sustainability reporting guidance
- How to conduct a double materiality assessment (DMA)
- How to calculate gender pay gaps
- Deforestation and CBAM
- Sustainability value creation
- Sector breakout discussions

Active ownership and sustainability value creation projects: The Fund has been an active owner in relation to its portfolio companies, including supporting the portfolio

ank=20250630;2025070118514

companies with compliance with the RIO Policy and encouraging each portfolio company's board of directors to discuss sustainability performance and risk matters. The Fund has introduced sustainability value creation projects when and where needed. Such projects generally entail developing or revising sustainability strategies, and have included double materiality assessments, maturity assessments, strategic positioning and vision as well as detailed initiative plans and roadmaps. In addition, and as the most basic level of the Fund's active ownership, the Fund has exercised its voting right at general meetings and, where possible, participated in nomination procedures to influence the composition of the board in any of the Fund's portfolio companies.



How did this financial product perform compared to the reference sustainable benchmark?

Reference benchmarks are indexes to measure whether the financial product attains the sustainable objective.

Not applicable as the Fund does not have any specific index designated as a reference benchmark.

ALTOR ACT I (NO. 1) AB
ORGANISATIONSNUMMER 559407-4733
CORPORATE IDENTITY NUMBER 559407-4733

Stockholm den dag som framgår av vår elektroniska signatur
Stockholm, according to the date stated on the digital signature



Hans Ragnesjö
Styrelseordförande
Chairman of the board



Jonatan Lund Kirkhoff
Styrelseledamot
Board member



Paal Weberg
Styrelseledamot
Board member



Klas Johansson
Styrelseledamot
Board member

Vår revisionsberättelse har lämnats den dag som framgår av vår elektroniska signatur
Our audit report was presented on the date according to electronic signature

Öhrlings PricewaterhouseCoopers AB



Daniel Algotsson
Auktoriserad och huvudansvarig revisor
Authorised public accountant

Revisionsberättelse

Till bolagsstämman i Altor ACT I (No. 1) AB, org.nr 559407-4733

Rapport om årsredovisningen

Uttalanden

Vi har utfört en revision av årsredovisningen för Altor ACT I (No. 1) AB för år 2024. Med undantag för hållbarhetsinformationen på sidorna 40-59.

Enligt vår uppfattning har årsredovisningen upprättats i enlighet med årsredovisningslagen och ger en i alla väsentliga avseenden rättvisande bild av Altor ACT I (No. 1) ABs finansiella ställning per den 31 december 2024 och av dess finansiella resultat och kassaflöde för året enligt årsredovisningslagen. Våra uttalanden omfattar inte hållbarhetsinformationen på sidorna 40-59. Förvaltningsberättelsen är förenlig med årsredovisningens övriga delar.

Vi tillstyrker därför att bolagsstämman fastställer resultaträkningen och balansräkningen för Altor ACT I (No. 1) AB.

Grund för uttalanden

Vi har utfört revisionen enligt International Standards on Auditing (ISA) och god revisionssed i Sverige. Vårt ansvar enligt dessa standarder beskrivs närmare i avsnittet Revisorns ansvar. Vi är oberoende i förhållande till Altor ACT I (No. 1) AB enligt god revisorssed i Sverige och har i övrigt fullgjort vårt yrkesetiska ansvar enligt dessa krav.

Vi anser att de revisionsbevis vi har inhämtat är tillräckliga och ändamålsenliga som grund för våra uttalanden.

Annan information än årsredovisningen

Detta dokument innehåller även annan information än årsredovisningen och återfinns på sidorna 40-59. Det är styrelsen som har ansvarat för denna andra information.

Vårt uttalande avseende årsredovisningen omfattar inte denna information och vi gör inget uttalande med bestyrkande avseende denna andra information.

I samband med vår revision av årsredovisningen är det vårt ansvar att läsa den information som identifieras ovan och överväga om informationen i väsentlig utsträckning är oförenlig med årsredovisningen. Vid denna genomgång beaktar vi även den kunskap vi i övrigt inhämtat under revisionen samt bedömer om informationen i övrigt verkar innehålla väsentliga felaktigheter.

Om vi, baserat på det arbete som har utförts avseende denna information, drar slutsatsen att den andra informationen innehåller en väsentlig felaktighet, är vi skyldiga att rapportera detta. Vi har inget att rapportera i det avseendet.

Styrelsens ansvar

Det är styrelsen som har ansvaret för att årsredovisningen upprättas och att den ger en rättvisande bild enligt årsredovisningslagen. Styrelsen ansvarar även för den interna kontroll som de bedömer är nödvändig för att upprätta en årsredovisning som inte innehåller några väsentliga felaktigheter, vare sig dessa beror på oegentligheter eller misstag.

Vid upprättandet av årsredovisningen ansvarar styrelsen för bedömningen av bolagets förmåga att fortsätta verksamheten: De upplyser, när så är tillämpligt, om förhållanden som kan påverka förmågan att fortsätta verksamheten och att använda antagandet om fortsatt drift. Antagandet om fortsatt drift tillämpas dock inte om styrelsen avser att likvidera bolaget, upphöra med verksamheten eller inte har något realistiskt alternativ till att göra något av detta.

Revisorns ansvar

Våra mål är att uppnå en rimlig grad av säkerhet om huruvida årsredovisningen som helhet inte innehåller några väsentliga felaktigheter, vare sig dessa beror på oegentligheter eller misstag, och att lämna en revisionsberättelse som innehåller våra uttalanden. Rimlig säkerhet är en hög grad av säkerhet, men är ingen garanti för att en revision som utförs enligt ISA och god revisionssed i Sverige alltid kommer att upptäcka en väsentlig felaktighet om en sådan finns. Felaktigheter kan uppstå på grund av oegentligheter eller misstag och anses vara väsentliga om de enskilt eller tillsammans rimligen kan förväntas påverka de ekonomiska beslut som användare fattar med grund i årsredovisningen.

En ytterligare beskrivning av vårt ansvar för revisionen av årsredovisningen finns på Revisorsinspektionens webbplats: www.revisorsinspektionen.se/revisornsansvar. Denna beskrivning är en del av revisionsberättelsen.

Rapport om andra krav enligt lagar och andra författningar

Uttalanden

Utöver vår revision av årsredovisningen har vi även utfört en revision av styrelsens förvaltning för Altor ACT I (No. 1) AB för år 2024 samt av förslaget till dispositioner beträffande bolagets vinst eller förlust.

Vi tillstyrker att bolagsstämman disponerar vinsten enligt förslaget i förvaltningsberättelsen och beviljar styrelsens ledamöter ansvarsfrihet för räkenskapsåret.

Grund för uttalanden

Vi har utfört revisionen enligt god revisionssed i Sverige. Vårt ansvar enligt denna beskrivs närmare i avsnittet Revisorns ansvar. Vi är oberoende i förhållande till Altor ACT I (No. 1) AB enligt god revisorssed i Sverige och har i övrigt fullgjort vårt yrkesetiska ansvar enligt dessa krav.

Vi anser att de revisionsbevis vi har inhämtat är tillräckliga och ändamålsenliga som grund för våra uttalanden.

Styrelsens ansvar

Det är styrelsen som har ansvaret för förslaget till dispositioner beträffande bolagets vinst eller förlust. Vid förslag till utdelning innefattar detta bland annat en bedömning av om utdelningen är försvarlig med hänsyn till de krav som bolagets verksamhetsart, omfattning och risker ställer på storleken av bolagets egna kapital, konsolideringsbehov, likviditet och ställning i övrigt.

Styrelsen ansvarar för bolagets organisation och förvaltningen av bolagets angelägenheter. Detta innefattar bland annat att fortlöpande bedöma bolagets ekonomiska situation, och att tillse att bolagets organisation är utformad så att bokföringen, medelsförvaltningen och bolagets ekonomiska angelägenheter i övrigt kontrolleras på ett betryggande sätt.

Revisorns ansvar

Vårt mål beträffande revisionen av förvaltningen, och därmed vårt uttalande om ansvarsfrihet, är att inhämta revisionsbevis för att med en rimlig grad av säkerhet kunna bedöma om någon styrelseledamot i något väsentligt avseende:

- företagit någon åtgärd eller gjort sig skyldig till någon försummelse som kan föranleda ersättningsskyldighet mot bolaget, eller
- på något annat sätt handlat i strid med aktiebolagslagen, årsredovisningslagen eller bolagsordningen.

Vårt mål beträffande revisionen av förslaget till dispositioner av bolagets vinst eller förlust, och därmed vårt uttalande om detta, är att med rimlig grad av säkerhet bedöma om förslaget är förenligt med aktiebolagslagen.

Rimlig säkerhet är en hög grad av säkerhet, men ingen garanti för att en revision som utförs enligt god revisionssed i Sverige alltid kommer att upptäcka åtgärder eller försummelser som kan föranleda ersättningsskyldighet mot bolaget, eller att ett förslag till dispositioner av bolagets vinst eller förlust inte är förenligt med aktiebolagslagen.

En ytterligare beskrivning av vårt ansvar för revisionen av förvaltningen finns på Revisorsinspektionens webbplats: www.revisorsinspektionen.se/revisornsansvar. Denna beskrivning är en del av revisionsberättelsen.

Revisorns yttrande avseende den lagstadgade hållbarhetsinformationen

Det är styrelsen som har ansvaret för hållbarhetsinformationen på sidorna 40-59 och för att den är upprättad i enlighet med lagen (2013:561) om förvaltning av alternativa investeringsfonder.

Vår granskning av hållbarhetsinformationen för bolaget har skett enligt FARs uttalande RevR 12 Revisorns yttrande om den lagstadgade hållbarhetsrapporten. Detta innebär att vår granskning av hållbarhetsinformationen har en annan inriktning och en väsentligt mindre omfattning jämfört med inriktning och omfattning som en revision enligt International Standards on Auditing och god revisionssed i Sverige har. Vi anser att denna granskning ger oss grund för vårt uttalande. Hållbarhetsinformation har lämnats i årsredovisningen.



Stockholm den dag som framgår av vår elektroniska signatur

Öhrlings PricewaterhouseCoopers AB

Daniel Algotsson
Auktoriserad revisor

ank=20250630:2025070118516



Verifikat

Transaktion 09222115557545504095

Dokument

Altor ACT I No. 1 AB - Annual Report 2024-12-31
Huvuddokument
65 sidor
Startades 2025-04-29 15:40:27 CEST (+0200) av Urban Gullefors (UG)
Färdigställt 2025-04-29 19:46:48 CEST (+0200)

Initierare

Urban Gullefors (UG)
Altor Equity Partners AB
urban.gullefors@altor.com
+46706540420

Signerare

Hans Ragnesjö (HR)
Altor
Personnummer 196107091438
hans.ragnesjo@altor.com



Handwritten signature of Hans Ragnesjö

Namnet som returnerades från svenskt BankID var "Hans Christian Henning Ragnesjö"
Signerade 2025-04-29 15:47:20 CEST (+0200)

Jonatan Lund Kirkhoff (JLK)
Altor
Personnummer 8401034650
jonatan.lund-kirkhoff@altor.com



Handwritten signature of Jonatan Lund Kirkhoff


Namnet som returnerades från svenskt BankID var "JONATAN LUND KIRKHOFF"
Signerade 2025-04-29 15:50:25 CEST (+0200)



Verifikat

Transaktion 09222115557545504095

Paal Weberg (PW)
Altor
paal.weberg@altor.com



Signerade 2025-04-29 19:44:46 CEST (+0200)

Klas Johansson (KJ)
Altor
Personnummer 197611245973
klas.johansson@altor.com



Namnet som returnerades från svenskt BankID var "Klas Erik Johansson"
Signerade 2025-04-29 15:48:20 CEST (+0200)

Daniel Algotsson (DA)
PwC
Personnummer 198204075959
daniel.algotsson@pwc.com



Namnet som returnerades från svenskt BankID var
"Daniel Kenny Martin Algotsson"
Signerade 2025-04-29 19:46:48 CEST (+0200)



ank=20250630-2025070118517

Verifikat

Transaktion 09222115557545504095

Detta verifikat är utfärdat av Scrive. Information i kursiv stil är säkert verifierad av Scrive. Se de dolda bilagorna för mer information/bevis om detta dokument. Använd en PDF-läsare som t ex Adobe Reader som kan visa dolda bilagor för att se bilagorna. Observera att om dokumentet skrivs ut kan inte integriteten i papperskopian bevisas enligt nedan och att en vanlig papperutskrift saknar innehållet i de dolda bilagorna. Den digitala signaturen (elektroniska förseglingen) säkerställer att integriteten av detta dokument, inklusive de dolda bilagorna, kan bevisas matematiskt och oberoende av Scrive. För er bekvämlighet tillhandahåller Scrive även en tjänst för att kontrollera dokumentets integritet automatiskt på: <https://scrive.com/verify>

