

Årsredovisning för  
**Nordiska Elbolaget AB**

559050-5334

Räkenskapsåret  
2022-01-01 - 2022-12-31

Förvaltningsberättelse.....	1
Resultaträkning .....	3
Balansräkning .....	4
Noter .....	6
Underskrifter .....	7


**Fastställelseintyg**

Jag intygar att resultaträkningen och balansräkningen har fastställts på årsstämma 2023-03-15. Årsstämman beslöt att godkänna styrelsens förslag till behandling av ansamlad förlust.

Jag intygar att innehållet i dessa handlingar överensstämmer med originalen och att originalen undertecknats av samtliga personer som enligt lag ska underteckna dessa.



Peeter-Jass Pikk  
Styrelseledamot  
Stockholm 2023-03-15



## Förvaltningsberättelse

Styrelsen för Nordiska Elbolaget AB, 559050-5334, avger följande årsredovisning för räkenskapsåret 2022-01-01 - 2022-12-31.

### Verksamheten

#### Allmänt om verksamheten

Företaget med säte i Stockholm registrerades år 2016 och bedriver sedan dess handel med elektricitet.

#### Väsentliga händelser under räkenskapsåret

Inga väsentliga händelser har skett under räkenskapsåret.

Ett villkorat aktieägartillskott på 918 717 SEK lämnades av Home of Smart Energy OÜ (org.nr. 12714489) i slutet av 2022.

### Flerårsöversikt



Belopp i kr	2022	2021	2020	2019
Nettoomsättning	1 477 239	2 822 989	1 662 325	3 113 749
Resultat efter finansiella poster	-840 667	-1 386 865	-262 580	-684 668
Soliditet %	50,40	2,10	58,49	31,37

Definitioner av nyckeltal, se noter.

Nettoomsättningen har minskat med mer än 30 % jämfört med föregående år. Minskningen beror på minskad försäljning på grund av förlorade kunder och minskad affärsaktivitet.


### Förändringar i eget kapital

	Aktiekapital	Balanserat resultat	Årets resultat
Belopp vid årets ingång	50 000	1 369 408	-1 386 865
Balanseras i ny räkning		-1 439 244	1 386 865
Erhållna aktieägartillskott		918 717	
Årets resultat			-840 667
<b>Belopp vid årets utgång</b>	<b>50 000</b>	<b>848 881</b>	<b>-840 667</b>




**Resultatdisposition**

	2022-01-01 - 2022-12-31
<b>Till årsstämmans förfogande står följande medel:</b>	
Balanserat resultat	848 881
Årets resultat	-840 667
<b>Summa</b>	<b>8 214</b>
<b>Styrelsen föreslår att medlen disponeras enligt följande:</b>	2022-01-01 - 2022-12-31
Balanseras i ny räkning	8 214
<b>Summa</b>	<b>8 214</b>



## Resultaträkning

Belopp i kr	Not	2022-01-01 - 2022-12-31	2021-01-01 - 2021-12-31
<b>Rörelseintäkter, lagerförändring m.m.</b>			
Nettoomsättning		1 477 239	2 822 989
Övriga rörelseintäkter		910	2 517
<b>Summa Rörelseintäkter, lagerförändring m.m.</b>		<b>1 478 149</b>	<b>2 825 506</b>
<b>Rörelsekostnader</b>			
Råvaror och förnödenheter		-1 834 560	-3 350 110
Övriga externa kostnader		-434 206	-786 666
Av- och nedskrivningar av materiella och immateriella anläggningstillgångar		-603	-48 201
<b>Summa Rörelsekostnader</b>		<b>-2 269 369</b>	<b>-4 184 977</b>
<b>Rörelseresultat</b>		<b>-791 220</b>	<b>-1 359 471</b>
<b>Finansiella poster</b>			
Räntekostnader och liknande resultatposter	2	-49 447	-27 394
<b>Summa Finansiella poster</b>		<b>-49 447</b>	<b>-27 394</b>
<b>Resultat efter finansiella poster</b>		<b>-840 667</b>	<b>-1 386 865</b>
<b>Resultat före skatt</b>		<b>-840 667</b>	<b>-1 386 865</b>
<b>Årets resultat</b>		<b>-840 667</b>	<b>-1 386 865</b>



## Balansräkning

Belopp i kr

Not

2022-12-31

2021-12-31

### TILLGÅNGAR

#### Anläggningstillgångar

##### Immateriella anläggningstillgångar

Koncessioner, patent, licenser, varumärken  
samt liknande rättigheter

3

0

603

**Summa immateriella anläggningstillgångar**

**0**

**603**

**Summa anläggningstillgångar**

**0**

**603**

#### Omsättningstillgångar

##### Varulager m.m.

Råvaror och förnödenheter

0

0

**Summa varulager m.m.**

**0**

**0**

##### Kortfristiga fordringar

Kundfordringar

63 021

95 917

Övriga fordringar

6 618

825 727

Förutbetalda kostnader och upplupna intäkter

6 327

9 322

**Summa kortfristiga fordringar**

**75 966**

**930 966**

##### Kassa och bank

Kassa och bank

39 529

612 298

**Summa kassa och bank**

**39 529**

**612 298**

**Summa omsättningstillgångar**


**115 495**

**1 543 264**

**SUMMA TILLGÅNGAR**


**115 495**

**1 543 867**



## Balansräkning

Belopp i kr	Not	2022-12-31	2021-12-31
<b>EGET KAPITAL OCH SKULDER</b>			
<b>Eget kapital</b>			
<b>Bundet eget kapital</b>			
Aktiekapital		50 000	50 000
<b>Summa bundet eget kapital</b>		<b>50 000</b>	<b>50 000</b>
<b>Fritt eget kapital</b>			
Balanserat resultat		848 881	1 369 408
Årets resultat		-840 667	-1 386 865
<b>Summa fritt eget kapital</b>		<b>8 214</b>	<b>-17 457</b>
<b>Summa eget kapital</b>		<b>58 214</b>	<b>32 543</b>
<b>Långfristiga skulder</b>			
Skulder till koncernföretag		8 944	0
<b>Summa långfristiga skulder</b>		<b>8 944</b>	<b>0</b>
<b>Kortfristiga skulder</b>			
Leverantörsskulder		3 312	556 662
Övriga skulder		42 221	951 060
Upplupna kostnader och förutbetalda intäkter		2 804	3 602
<b>Summa kortfristiga skulder</b>		<b>48 337</b>	<b>1 511 324</b>
<b>SUMMA EGET KAPITAL OCH SKULDER</b>		<b>115 495</b>	<b>1 543 867</b>



## Noter

Belopp i kr om inget annat anges.

### Not 1 - Redovisningsprinciper

Årsredovisningen är upprättad i enlighet med årsredovisningslagen och Bokföringsnämndens allmänna råd (BFNAR 2016:10) om årsredovisning i mindre företag.

### Avskrivningsprinciper för anläggningstillgångar

#### Immateriella anläggningstillgångar

Följande avskrivningstider tillämpas:

	År
Koncessioner, patent, licenser, varumärken samt liknande rättigheter	5

#### Definition av nyckeltal

Nettoomsättning

Rörelsens huvudintäkter, fakturerade kostnader, sidointäkter samt intäktskorrigeringar.

Resultat efter finansiella poster

Resultat efter finansiella intäkter och kostnader, men före skatter.

Soliditet

(Totalt eget kapital + (100% - aktuell bolagsskattesats av obeskattade reserver) ) / Totala tillgångar

### Not 2 - Räntekostnader och liknande resultatposter

	2022-01-01 - 2022-12-31	2021-01-01 - 2021-12-31
Räntekostnader, övriga	40 344	15 429
Valutakursförlust	9 103	11 965
<b>Summa</b>	<b>49 447</b>	<b>27 394</b>

### Not 3 - Koncessioner, patent, licenser, varumärken samt liknande rättigheter

	2022-12-31	2021-12-31
Ingående anskaffningsvärden	243 357	238 380
<b>Förändringar av anskaffningsvärden</b>		
Omklassificeringar m.m.	0	4 977
<b>Utgående anskaffningsvärden</b>	<b>243 357</b>	<b>243 357</b>
Ingående avskrivningar	-242 754	-190 114
<b>Förändringar av avskrivningar</b>		
Omklassificeringar m.m.	0	-4 439
Årets avskrivningar	-603	-48 201
<b>Utgående avskrivningar</b>	<b>-243 357</b>	<b>-242 754</b>
<b>Redovisat värde</b>	<b>0</b>	<b>603</b>

**Underskrifter**

Stockholm 2023-03-15

  
Peeter-Jass Pikk  
Styrelseordförande

  
Marko Allikson  
Styrelseledamot

  
Kaido Veldemann  
Styrelseledamot

2023033123824