

Styrelsen och verkställande direktören för

# Cool Carriers AB

Org nr 556251-0494

får härmed avge


## Årsredovisning och koncernredovisning

för räkenskapsåret 2023-01-01 - 2023-12-31

### Innehållsförteckning:

### Sida

Förvaltningsberättelse	1
Resultaträkning - koncernen	5
Balansräkning - koncernen	6
Kassaflödesanalys - koncern	8
Resultaträkning - moderföretag	9
Balansräkning - moderföretag	10
Kassaflödesanalys - moderföretag	12
Noter	13
Underskrifter	23

*ser*  


## Förvaltningsberättelse

Styrelsen för Cool Carriers AB, avger härmed årsredovining och koncernredovisning för perioden 2023-01-01 - 2023-12-31.

### Allmänt om verksamheten

Företaget bedriver rederiverksamhet med specialiserade kylfartyg. Verksamheten omfattar förutom operation av fartygen, även stödjande tjänsteverksamhet.

### Koncern

#### Resultat

Koncernens intäkter uppgick till 1 356 MSEK (2 187 MSEK). Förändringen av koncernens intäkter i svenska kronor -38,7% (71,9%) beror främst på att vi ej haft resor där vi själva tar intäkter och kostnader, utan till 100% arbetat på kommission vilket ger både lägre intäkter och lägre kostnader.

Rörelseresultatet uppgick till -0,6 MSEK (47,8 MSEK) och resultatet efter finansiella poster 0,6 MSEK (48,2 MSEK). Årets resultat efter skatt uppgick till -0,6 MSEK (39,2 MSEK).

### Moderföretag

#### Resultat

Företagets intäkter uppgick till 1 354 MSEK (2 183 MSEK). Förändringen av företagets intäkter i svenska kronor -38,8% (72,4%) beror främst på att vi ej haft resor där vi själva tar intäkter och kostnader, utan till 100% arbetat på kommission vilket ger både lägre intäkter och lägre kostnader.

Rörelseresultatet uppgick till 4,6 MSEK (40,6 MSEK) och resultatet efter finansiella poster 5,3 MSEK (41,0 MSEK). Årets resultat efter skatt uppgick till 4,2 MSEK (32,4 MSEK).

### Ägarförhållanden

Cool Carriers AB är sedan december 2021 ett helägt dotterbolag till Cool Carriers Limited (Säte Cypern, reg.nr. HE410328)

### Väsentliga händelser under räkenskapsåret

Det var en fantastisk start på det nya året för Specialist Reefer Operators. Historiskt har jul - och nyårshelgerna haft dålig aktivitet men inte 2022/223 då kylflottan hade full sysselsättning. Det var många transporter med körsbär från Chile till Kina, det var flera fartyg sysselsatta med att lasta squid från vatten utan för Peru och Falklandsöarna och 7 fartyg sysselsatta med melontransporter från Brasilien till Europa. Dock var det en trög start för vårt Chile-USA-program då marknaden avvaktade resultatet av druvor från Peru till USA. Men under februari kom Chiletrafiken i gång rejält och det var stor efterfrågan på tonnage. Samtidigt, pga klimatförändringar, såg vi i början av året reducerade volymer med bananer från Ecuador. Cyklonen Gabrielle drog över delar av Nya Zeeland och vårt kiwiprogram blev en vecka försenat. Därefter

haltade hela säsongen även om vi till vecka 38 fick ihop den kontrakterade volymen. Även detta år lastade vi ett fartyg med kiwi till Kina och även detta år fortsatte vi med kiwitransporter till Los Angeles. Vi fraktade ett fartyg från Alaska till Europa.

## Utveckling av företagets verksamhet, resultat och ställning

### Koncern

Belopp KSEK	2023-12-31	2022-12-31	2021-12-31	2020-12-31	2019-12-31
Nettoomsättning (kkkr)	1 352 660	2 094 092	1 264 147	1 307 369	1 343 220
Rörelseresultat (kkkr)	-625	47 840	8 057	-2 039	30 184
Avkastning på eget kapital %	0,6	39,3	10,3	-2	34
Soliditet %	18,4	23,6	36,1	32,3	26,3
Likviditet %	122,1	130,9	156,3	147,7	140,5

### Moderföretag

Belopp KSEK	2023-12-31	2022-12-31	2021-12-31	2020-12-31	2019-12-31
Nettoomsättning (kkkr)	1 352 373	2 090 116	1 257 357	1 294 176	1 339 587
Rörelseresultat (kkkr)	4 574	40 625	8 716	-3 014	32 620
Avkastning på eget kapital %	6	33,6	10,9	-2,7	35,9
Soliditet %	27,8	35,1	39,4	78,6	62,3
Likviditet %	132,4	151,8	161,4	433,9	250,8

Nyckeltalen är beräknade enligt följande formler:

Avkastning på eget kapital = Resultat efter fin. intäkter och kostn. / Genomsnittligt eget kapital

Soliditet = Justerat eget kapital / Totala tillgångar

Likviditet = (Omsättningstillgångar minus lager) / Kortfristiga skulder

## Väsentliga risker och osäkerhetsfaktorer

### Finansiella risker

Merparten av bolagets transaktioner, såväl intäkter som kostnader sker i USD, vilket medför en nettoexponering vid fluktuationer i valutakurser.

Det finns en risk för kundförluster men merparten av all frakt är betald innan leverans vilket minskar risken. Kredit beviljas enbart i enlighet med bolagets etablerade rutiner.

Fluktuationen av oljepriset har en endast mycket liten risk för bolaget. Samtliga långa och intensiva kontrakt innehåller en bunkerklausul som tar hänsyn till oljepriset. Detta medför att frakten justeras upp eller ned, beroende på bunkerpriset enligt överenskommen tidpunkt.

### Operationella risker

Den specialiserade kylfartygsindustrin är föremål för ett antal generella osäkerheter; efterfrågan på frukt, ogynnsamma klimatförändringar, missväxt, sanktioner, strejker, protektionism och förbud. Bolaget följer kontinuerligt sin omgivning och vidtar åtgärder för att minimera konsekvenserna av dessa osäkerheter.

## Förväntad framtida utveckling

Q1 2024

2024072209575

2024072209376

Torkan i Chile orsakade en trög start på inledningen av 2024. Men framåt vecka 9 var det stor efterfrågan på tonnage, både för USEC och USWC. NZ Kiwi startade en vecka tidigare än planerat, dock med tveksamma volymer. Vi började våra förhandlingar med Sydafrika för skeppningar till Japan och Kina. Pga av torka var det stora problem med vatten till slussarna i Panamakanalen. Det var stora förseningar och vissa fartyg tog den långa vägen runt Sydamerika för att komma från Stillahavet till Atlanten, och tvärt om.

#### Q2 2024

Chile gick som fåget. Stora volymer och en smidig hantering av problemen med Panamakanalen gjorde att det blev ett bra slutresultat i traden. Kiwi från NZ fortsatte med ökade volymer, som dock reducerades i slutet av Q2. Under Q2 har vi fraktat tre fartyg med citrus from Durban till Japan och China.

### Hållbarhetsrapport

I enlighet med ÅRL 6 kap 11 § har Cool Carriers AB valt att upprätta den lagstadgade hållbarhetsrapporter som en från årsredovisningen avskild rapport.

### Eget kapital

	Aktie- kapital	Övrigt tillskjutet kapital	Reserver
<i>Koncernen</i>			
Ingående balans 2023-01-01	10 000		
Justerad ingående balans 2023-01-01	10 000	-	-
<i>Förändringar direkt mot eget kapital</i>			
Omräkningsdifferenser			-44
Summa	-	-	-44
<i>Transaktioner med ägare</i>			
Summa	-	-	-
<i>Omföring mellan poster i eget kapital</i>			
Summa	-	-	-
<b>Eget kapital 2023-12-31</b>	<b>10 000</b>	<b>-</b>	<b>-44</b>
		<i>Balanserat resultat inkl årets resultat</i>	<i>Innehav utan best. inflytande</i>
<i>Koncernen</i>			
Ingående balans 2023-01-01		132 432	
Justerad ingående balans 2023-01-01		132 432	-
<i>Årets resultat</i>		-638	
<i>Förändringar direkt mot eget kapital</i>			
Omräkningsdifferenser		-156	
Korr aktiekapital dotterbolag		-100	
Summa Förändringar i redovisade värden		-894	-

2024072209377

<i>Transaktioner med ägare</i>	
Utdelning	-104 000
Summa	-104 000
<i>Omföring mellan poster i eget kapital</i>	
Summa	-
<b>Eget kapital 2023-12-31</b>	<b>27 538</b>

	<i>Aktie- kapital</i>	<i>Reserv- fond</i>	<i>Balanserad vinst</i>	<i>Årets vinst</i>
<b>Moderföretag</b>				
Vid årets början	10 000	-	95 647	32 381
Utdelning			-104 000	
Omföring av föreg års vinst			32 381	-32 381
Årets resultat				4 161
Vid årets slut	10 000	-	24 028	4 161

### Förslag till disposition beträffande bolagets vinst eller förlust

Styrelsen föreslår att fritt eget kapital, kronor 28 189 618, disponeras enligt följande:

	<i>Belopp i SEK</i>
Balanseras i ny räkning	28 189 618
<b>Summa</b>	<b>28 189 618</b>

Vad beträffar koncernens och moderföretagets resultat och ställning i övrigt, hänvisas till efterföljande resultat- och balansräkningar med tillhörande noter.

2024072209378

## Resultaträkning - koncernen

Belopp i KSEK	Not	2023-01-01- 2023-12-31	2022-01-01- 2022-12-31
<b>Rörelsens intäkter</b>			
Nettoomsättning		1 352 660	2 094 092
Övriga rörelseintäkter	2	3 110	93 132
		<u>1 355 770</u>	<u>2 187 224</u>
<b>Rörelsens kostnader</b>			
Övriga seglationskostnader		-1 324 850	-2 111 572
Övriga externa kostnader	3,5	-17 796	-16 715
Personalkostnader	4	-13 271	-11 010
Av- och nedskrivningar av materiella och immateriella anläggningstillgångar		-124	-87
Övriga rörelsekostnader		-354	-
<b>Rörelseresultat</b>		<u>-625</u>	<u>47 840</u>
<b>Resultat från finansiella poster</b>			
Ränteintäkter och liknande resultatposter	6	1 194	396
Räntekostnader och liknande resultatposter	7	-5	-
<b>Resultat efter finansiella poster</b>		<u>564</u>	<u>48 236</u>
<b>Resultat före skatt</b>		<u>564</u>	<u>48 236</u>
Skatt på årets resultat	8	-1 202	-9 003
<b>Årets resultat</b>		<u>-638</u>	<u>39 233</u>

2024072209379

## Balansräkning - koncernen

<i>Belopp i KSEK</i>	<i>Not</i>	<i>2023-12-31</i>	<i>2022-12-31</i>
<b>TILLGÅNGAR</b>			
<b>Anläggningstillgångar</b>			
<i>Materiella anläggningstillgångar</i>			
Inventarier, verktyg och installationer	9	630	553
		<u>630</u>	<u>553</u>
<b>Summa anläggningstillgångar</b>		<u>630</u>	<u>553</u>
<b>Omsättningstillgångar</b>			
<i>Kortfristiga fordringar</i>			
Kundfordringar		2 086	27 096
Fordringar hos koncernföretag		-	781
Skattefordringar		2 249	778
Övriga fordringar		14 979	30 683
Förutbetalda kostnader och upplupna intäkter	11	24 888	97 133
		<u>44 202</u>	<u>156 471</u>
<b>Kassa och bank</b>		<u>158 916</u>	<u>445 294</u>
<b>Summa omsättningstillgångar</b>		<u>203 118</u>	<u>601 765</u>
<b>SUMMA TILLGÅNGAR</b>		<u>203 748</u>	<u>602 318</u>

## Balansräkning - koncernen

<i>Belopp i KSEK</i>	<i>Not</i>	<i>2023-12-31</i>	<i>2022-12-31</i>
<b>EGET KAPITAL OCH SKULDER</b>			
<b><i>Eget kapital</i></b>			
Aktiekapital		10 000	10 000
Reserver		-44	-
Balanserat resultat		28 176	93 199
Årets resultat		-638	39 233
Eget kapital hänförligt till moderföretagets aktieägare		37 494	142 432
Summa eget kapital		37 494	142 432
<b><i>Kortfristiga skulder</i></b>			
Förskott från kunder		21	134
Leverantörsskulder		63 620	200 714
Skatteskulder		4 387	6 727
Övriga kortfristiga skulder		282	997
Upplupna kostnader och förutbetalda intäkter	12	97 944	251 314
		166 254	459 886
<b>SUMMA EGET KAPITAL OCH SKULDER</b>		<b>203 748</b>	<b>602 318</b>



2024072209381

## Kassaflödesanalys - koncern

<i>Belopp i KSEK</i>	<i>Not</i>	<i>2023-12-31</i>	<i>2022-12-31</i>
<b>Den löpande verksamheten</b>			
Resultat efter finansiella poster		564	48 236
Justeringar för poster som inte ingår i kassaflödet, m m		124	-384
		688	47 852
Betald inkomstskatt		-5 791	-1 481
<b>Kassaflöde från den löpande verksamheten före förändringar av rörelsekapital</b>		<b>-5 103</b>	<b>46 371</b>
<i>Kassaflöde från förändringar i rörelsekapital</i>			
Ökning(-)/Minskning (+) av rörelsefordringar		113 840	-32 688
Ökning(+)/Minskning (-) av rörelseskulder		-291 256	270 136
<b>Kassaflöde från den löpande verksamheten</b>		<b>-182 519</b>	<b>283 819</b>
<b>Investeringsverksamheten</b>			
Förvärv av materiella anläggningstillgångar			76
Avyttring av materiella anläggningstillgångar		241	
<b>Kassaflöde från investeringsverksamheten</b>		<b>241</b>	<b>76</b>
<b>Finansieringsverksamheten</b>			
Lämnade koncernbidrag		-100	
Utbetald utdelning till moderföretagets aktieägare		-104 000	
<b>Kassaflöde från finansieringsverksamheten</b>		<b>-104 100</b>	<b>-</b>
<b>Årets kassaflöde</b>		<b>-286 378</b>	<b>283 895</b>
Likvida medel vid årets början		445 294	161 399
Likvida medel vid årets slut		158 916	445 294

## Noter till kassaflödesanalysen - koncern

### Not Övriga upplysningar till kassaflödesanalysen

	<i>2023-12-31</i>	<i>2022-12-31</i>
<b>Justering för poster som inte ingår i kassaflödet mm</b>		
Avskrivningar	124	87
Övriga avsättningar		-226
Övriga ej kassaflödespåverkande poster		-245
	<b>124</b>	<b>-384</b>

2024072209382

## Resultaträkning - moderföretag

Belopp i KSEK	Not	2023-01-01- 2023-12-31	2022-01-01- 2022-12-31
<b>Rörelsens intäkter</b>			
Nettoomsättning		1 351 617	2 090 116
Övriga rörelseintäkter	2	2 505	92 749
		<u>1 354 122</u>	<u>2 182 865</u>
<b>Rörelsens kostnader</b>			
Övriga seglationskostnader		-1 332 079	-2 125 011
Övriga externa kostnader	3,5	-11 623	-12 391
Personalkostnader	4	-5 836	-4 828
Av- och nedskrivningar av materiella och immateriella anläggningstillgångar		-10	-10
		<u>4 574</u>	<u>40 625</u>
<b>Rörelseresultat</b>			
<b>Resultat från finansiella poster</b>			
Ränteintäkter och liknande resultatposter	6	721	331
Räntekostnader och liknande resultatposter	7	-1	-
		<u>5 294</u>	<u>40 956</u>
<b>Resultat efter finansiella poster</b>			
Koncernbidrag		-	-100
		<u>5 294</u>	<u>40 856</u>
<b>Resultat före skatt</b>			
Skatt på årets resultat	8	-1 133	-8 475
		<u>4 161</u>	<u>32 381</u>
<b>Årets resultat</b>			

2024072209383


## Balansräkning - moderföretag

<i>Belopp i KSEK</i>	<i>Not</i>	<i>2023-12-31</i>	<i>2022-12-31</i>
<b>TILLGÅNGAR</b>			
<b>Anläggningstillgångar</b>			
<b><i>Materiella anläggningstillgångar</i></b>			
Inventarier, verktyg och installationer	9	26	36
		26	36
<b><i>Finansiella anläggningstillgångar</i></b>			
Andelar i koncernföretag	10	5 968	5 968
		5 968	5 968
<b>Summa anläggningstillgångar</b>		<b>5 994</b>	<b>6 004</b>
<b>Omsättningstillgångar</b>			
<b><i>Kortfristiga fordringar</i></b>			
Kundfordringar		2 086	27 096
Fordringar hos koncernföretag		2 787	3 531
Övriga fordringar		13 597	29 761
Förutbetalda kostnader och upplupna intäkter	11	24 321	95 817
		42 791	156 205
<b>Kassa och bank</b>		<b>88 657</b>	<b>230 923</b>
<b>Summa omsättningstillgångar</b>		<b>131 448</b>	<b>387 128</b>
<b>SUMMA TILLGÅNGAR</b>		<b>137 442</b>	<b>393 132</b>

2024072209384

## Balansräkning - moderföretag

<i>Belopp i KSEK</i>	<i>Not</i>	<i>2023-12-31</i>	<i>2022-12-31</i>
<b>EGET KAPITAL OCH SKULDER</b>			
<b><i>Eget kapital</i></b>			
<b><i>Bundet eget kapital</i></b>			
Aktiekapital (10000 aktier)		10 000	10 000
		<u>10 000</u>	<u>10 000</u>
<b><i>Fritt eget kapital</i></b>			
Balanserad vinst eller förlust		24 028	95 647
Årets resultat		4 161	32 381
		<u>28 189</u>	<u>128 028</u>
<b>Summa eget kapital</b>		<u>38 189</u>	<u>138 028</u>
<b><i>Kortfristiga skulder</i></b>			
Leverantörsskulder		270	753
Skulder till koncernföretag		-	100
Aktuell skatteskuld		4 377	5 974
Övriga kortfristiga skulder		102	73
Upplupna kostnader och förutbetalda intäkter	12	94 504	248 204
		<u>99 253</u>	<u>255 104</u>
<b>SUMMA EGET KAPITAL OCH SKULDER</b>		<u>137 442</u>	<u>393 132</u>



**Kassaflödesanalys - moderföretag**

<i>Belopp i KSEK</i>	<i>Not</i>	<i>2023-12-31</i>	<i>2022-12-31</i>
<b>Den löpande verksamheten</b>			
Resultat efter finansiella poster		5 294	48 236
Justeringar för poster som inte ingår i kassaflödet, m m		10	-384
		5 304	47 852
Betald skatt		-2 730	-1 481
<b>Kassaflöde från den löpande verksamheten före förändringar av rörelsekapital</b>		<b>2 574</b>	<b>46 371</b>
<i>Kassaflöde från förändringar i rörelsekapital</i>			
Ökning(-)/Minskning (+) av rörelsefordringar		113 414	-32 688
Ökning(+)/Minskning (-) av rörelseskulder		-154 254	270 136
<b>Kassaflöde från den löpande verksamheten</b>		<b>-38 266</b>	<b>283 819</b>
<b>Investeringsverksamheten</b>			
Förvärv av materiella anläggningstillgångar			76
<b>Kassaflöde från investeringsverksamheten</b>		<b>-</b>	<b>76</b>
<b>Finansieringsverksamheten</b>			
Utbetald utdelning till moderföretagets aktieägare		-104 000	
<b>Kassaflöde från finansieringsverksamheten</b>		<b>-104 000</b>	<b>-</b>
<b>Årets kassaflöde</b>		<b>-142 266</b>	<b>283 895</b>
Likvida medel vid årets början		230 923	161 399
Likvida medel vid årets slut		88 657	445 294

**Noter till kassaflödesanalysen - moder****Not Övriga upplysningar till kassaflödesanalysen**

	<i>2023-12-31</i>	<i>2022-12-31</i>
<b>Justering för poster som inte ingår i kassaflödet mm</b>		
Avskrivningar	10	87
Övriga avsättningar		-226
Övriga ej kassaflödespåverkande poster		-245
	<b>10</b>	<b>-384</b>

## Noter

### Not 1 Redovisningsprinciper

Belopp i KSEK om inget annat anges.

#### **Allmän information**

Cool Carriers AB med organisationsnummer 556251-0494 är ett aktiebolag registrerat i Sverige med säte i Stockholm.

Cool Carriers AB är ett helägt dotterbolag till Cool Carriers Limited (Säte Cypern, reg. nr HE410328) sedan december 2021.

#### **Allmänna redovisningsprinciper**

Årsredovisningen har upprättats i enlighet med årsredovisningslagen och för första året också enligt Bokföringsnämndens allmänna råd BFNAR 2012:1 Årsredovisning och koncernredovisning (K3)

Moderföretaget tillämpar samma redovisningsprinciper som koncernen.

Redovisningsprinciperna är oförändrade jämfört med tidigare år.

#### **Koncernredovisning**

Koncernredovisningen omfattar moderföretaget Cool Carriers AB och de företag över vilka moderföretaget direkt eller indirekt har bestämmande inflytande (dotterföretag). Bestämmande inflytande innebär en rätt att utforma ett annat företags finansiella och operativa strategier i syfte att erhålla ekonomiska fördelar. Vid bedömningen av om ett bestämmande inflytande föreligger, ska hänsyn tas till innehav av finansiella instrument som är potentiellt röstberättigade och som utan dröjsmål kan utnyttjas eller konverteras till röstberättigade eget kapitalinstrument. Hänsyn ska också tas till om företaget genom agent har möjlighet att styra verksamheten. Bestämmande inflytande föreligger i normalfallet då moderföretaget direkt eller indirekt innehar aktier som representerar mer än 50% av rösterna.

Ett dotterföretags intäkter och kostnader tas in i koncernredovisningen från och med tidpunkten för förvärvet till och med den tidpunkt då moderföretaget inte längre har ett bestämmande inflytande över dotterföretaget. Redovisningsprinciperna för dotterföretag överensstämmer med koncernens redovisningsprinciper. Alla koncerninterna transaktioner, mellanhavanden samt orealiserade vinster och förluster hänförliga till koncerninterna transaktioner har eliminerats vid upprättandet av koncernredovisningen.

#### **Klassificering**

Anläggningstillgångar, långfristiga skulder och avsättningar består i allt väsentligt enbart av belopp som förväntas återvinnas eller betalas efter mer än tolv månader räknat från balansdagen. Omsättningstillgångar och kortfristiga skulder består i allt väsentligt enbart av belopp som förväntas återvinnas eller betalas inom tolv månader räknat från balansdagen.

#### **Värderingsprinciper mm**

Tillgångar, avsättningar och skulder har värderats till anskaffningsvärden om inget annat anges nedan.

### **Intäktsredovisning**

Pågående resor vid årsskiftet resultatavräknas i direkt proportion till resans tidsandel under respektive räkenskapsår (pro rata).

I rörelsens intäkter och kostnader ingår externa redares fartyg som är inhyrda med rörlig/fast hyra i den operation som Företaget administrerar.

### **Fordringar och skulder i utländsk valuta**

Betydande delar av företagets verksamhet bedrivs i USD. Vid omräkning av USD till SEK har följande kurser använts:

	2023	2022
Balansräkning	10,04	10,44
Resultaträkning	10,64	10,11

Fordringar och skulder i utländsk valuta har värderats till balansdagens kurs och orealiserade kursvinster och kursförluster ingår i resultatet.

Kursvinster (förluster) på rörelserelaterade fordringar och skulder redovisas netto som övriga rörelseintäkter (rörelsekostnader).

Kursdifferenser avseende finansiella tillgångar och skulder redovisas netto under resultat från finansiella investeringar.

### **Leasing - leasetagare**

Alla leasingavtal har klassificerats som finansiella eller operationella leasingavtal. Ett finansiellt leasingavtal är ett leasingavtal enligt vilka de risker och fördelar som är förknippade med att äga en tillgång i allt väsentligt överförs från leasegivaren till leasetagaren. Ett operationellt leasingavtal är ett leasingavtal som inte är ett finansiellt leasingavtal.

### **Operationella leasingavtal**

Leasingavgifterna enligt operationella leasingavtal, inklusive förhöjd förstagångshyra men exklusive utgifter för tjänster som försäkring och underhåll, redovisas som kostnad linjärt över leasingperioden.

### **Skatt**

Skattekostnaden utgörs av summan av aktuell skatt och uppskjuten skatt.

#### **Aktuell skatt**

Aktuell skatt beräknas på det skattepliktiga resultatet för perioden. Skattepliktigt resultat skiljer sig från det redovisade resultatet i resultaträkningen då det har justerats för ej skattepliktiga intäkter och ej avdragsgilla kostnader samt för intäkter och kostnader som är skattepliktiga eller avdragsgilla i andra perioder. Koncernens aktuella skatteskuld beräknas enligt de skattesatser som gäller per balansdagen.

#### **Uppskjuten skatt**

Uppskjuten skatt redovisas på temporära skillnader mellan det redovisade värdet på tillgångar och skulder i de finansiella rapporterna och det skattemässiga värdet som används vid beräkning av skattepliktigt resultat. Uppskjuten skatt redovisas enligt den s k balansräkningsmetoden.

Uppskjutna skatteskulder redovisas för i princip alla skattepliktiga temporära skillnader, och uppskjutna skattefordringar redovisas i princip för alla avdragsgilla temporära skillnader i den omfattning det är sannolikt att beloppen kan utnyttjas mot framtida skattepliktiga överskott. Uppskjutna skatteskulder och skattefordringar redovisas inte om den temporära skillnaden är hänförlig till goodwill.

Uppskjuten skatteskuld redovisas för skattepliktiga temporära skillnader hänförliga till investeringar i dotterföretag, utom i de fall koncernen kan styra tidpunkten för återföring av de temporära skillnaderna.

Det redovisade värdet på uppskjutna skattefordringar omprövas varje balansdag och reduceras till den del det inte är sannolikt att tillräckliga skattepliktiga resultat kommer att finnas tillgängliga för att utnyttjas, helt eller delvis, mot den uppskjutna skattefordran.

Värderingen av uppskjuten skatt baseras på hur företaget, per balansdagen, förväntar sig att återvinna det redovisade värdet för motsvarande tillgång eller reglera det redovisade värdet för motsvarande skuld.

Uppskjuten skatt beräknas baserat på de skattesatser och skatteregler som har beslutats före balansdagen.

Uppskjutna skattefordringar och skatteskulder kvittas då de hänförs till inkomstskatt som debiteras av samma myndighet och då koncernen har för avsikt att reglera skatten med ett nettobelopp.

#### *Aktuell och uppskjuten skatt för perioden*

Aktuell och uppskjuten skatt redovisas som en kostnad eller intäkt i resultaträkningen, utom när skatten är hänförlig till transaktioner som redovisats direkt mot eget kapital. I sådana fall ska även skatten redovisas direkt mot eget kapital. Vid aktuell och uppskjuten skatt som uppkommer vid redovisning av rörelseförvärv, redovisas skatteeffekten i förvärvskalkylen.

#### **Materiella anläggningstillgångar**

Materiella anläggningstillgångar, bestående företrädesvis av maskiner och inventarier, redovisas till anskaffningsvärde minskat med ackumulerade avskrivningar och nedskrivningar. I anskaffningsvärdet ingår förutom inköpspriset även utgifter som är direkt hänförliga till förvärvet.

#### *Avskrivningar*

Avskrivningar enligt plan utgår från tillgångarnas anskaffningsvärden och bedömd nyttjandeperiod. Materiella anläggningstillgångar skrivs av på 3-5 år. Följande avskrivningstider tillämpas:

	Koncern år	Moder- företag år
Materiella anläggningstillgångar:		
-Datorer	3	3
-Övriga Inventarier, verktyg och installationer	5	5

#### **Andelar i koncernföretag**

Andelar i dotterföretag redovisas till anskaffningsvärde. Utdelning från dotterföretag redovisas som intäkt när rätten att få utdelning bedöms som säker och kan beräknas på ett tillförlitligt sätt. (ÅRL 4:3, K3 9:9-10)

#### **Bunkerlager**

Bunkerlagret, bestående av bunkerolja och dieselloja, har värderats till det lägsta av anskaffningsvärde enligt först-in-först-ut-metoden (FIFU), och verkligt värde.

#### **Kundfordringar**

Kundfordringar redovisas till det belopp som förväntas inflyta efter avdrag för osäkra fordringar som bedöms individuellt.

### Likvida medel

Likvida medel omfattar kassa och bankmedel samt kortfristiga placeringar med en löptid kortare än 3 månader.

### Avsättningar

En avsättning redovisas när företaget har en legal eller informell förpliktelse till följd av en inträffad händelse och det är sannolikt att ett utflöde av resurser krävs för att reglera förpliktelsen och en tillförlitlig uppskattning av beloppet kan göras.

Vid första redovisningstillfället värderas avsättningar till den bästa uppskattningen av det belopp som kommer att krävas för att reglera förpliktelsen på balansdagen. Avsättningarna omprövas varje balansdag.

### Ersättningar till anställda

Ersättningar till anställda i form av löner, bonus, betald semester, betald sjukfrånvaro m m samt pensioner redovisas i takt med intjänandet. Beträffande pensioner och andra ersättningar efter avslutad anställning klassificeras dessa som avgiftsbestämda eller förmånsbestämda pensionsplaner. Koncernen har endast avgiftsbestämda pensionsplaner. Det finns inga övriga långfristiga ersättningar till anställda.

### Avgiftsbestämda planer

För avgiftsbestämda planer betalar koncernen fastställda avgifter till en separat oberoende juridisk enhet och har ingen förpliktelse att betala ytterligare avgifter. Koncernens resultat belastas för kostnader i takt med att förmånerna intjänas vilket normalt sammanfaller med tidpunkten för när premier erläggs.

### Kassaflödesanalys

Kassaflödesanalysen visar koncernens förändringar av företagets likvida medel under räkenskapsåret. Det redovisade kassaflödet omfattar endast transaktioner som medfört in- och utbetalningar.

### Uppskattningar och bedömningar

Upprättandet av bokslut i enlighet med allmänt accepterade redovisningsprinciper (god redovisningssed) kräver estimeringar och antaganden av reserultat som påverkar de redovisade beloppen på tillgångar och skulder på balansdagen och de redovisade beloppen på intäkter och kostnader under rapporteringsperioden. Faktiska resultat kan skilja sig från dessa estimat.

## Not 2 Övriga rörelseintäkter

	2023-01-01- 2023-12-31	2022-01-01- 2022-12-31
<b>Koncern</b>		
Kursvinster på fordringar/skulder av rörelsekaraktär	1 749	92 268
Övriga rörelseintäkter	1 361	864
Summa	3 110	93 132
<b>Moderföretag</b>		
Kursvinster på fordringar/skulder av rörelsekaraktär	1 749	91 452
Övriga rörelseintäkter från dotterbolag	756	1 297
Summa	2 505	92 749

2024072209390

### Not 3 Arvode och kostnadsersättning till revisorer

	2023-01-01- 2023-12-31	2022-01-01- 2022-12-31
<b>Koncern</b>		
Rödl & Partner Nordic AB		
Revisionsuppdrag	285	591
Summa	285	591
<b>Moderföretag</b>		
Rödl & Partner Nordic AB		
Revisionsuppdrag	244	573
Summa	244	573

#### Kommentar

Med revisionsuppdrag avses granskning av årsredovisningen och bokföringen samt styrelsens och verkställande direktörens förvaltning, övriga arbetsuppgifter som det ankommer på företagets revisor att utföra samt rådgivning eller annat biträde som föranleds av iakttagelser vid sådan granskning eller genomförandet av sådana övriga arbetsuppgifter.

### Not 4 Anställda, personalkostnader och arvoden till styrelse

#### Medelantalet anställda

	2023-01-01- 2023-12-31	Varav män	2022-01-01- 2022-12-31	Varav män
<b>Moderföretag</b>				
Sverige	3	3	2	2
Sydafrika	1	-	-	-
Totalt moderföretaget	4	3	2	2
<b>Dotterföretag</b>				
Chile	9	5	8	4
USA	1	1	1	1
Totalt dotterföretag	10	6	9	5
<b>Koncernen totalt</b>	<b>14</b>	<b>9</b>	<b>11</b>	<b>7</b>

#### Löner och andra ersättningar samt sociala kostnader, inklusive pensionskostnader

	2023-01-01- 2023-12-31	2022-01-01- 2022-12-31
<b>Moderföretag</b>		
Styrelse och VD		
Övriga anställda	-3 608	-2 838
Summa	-3 608	-2 838
Sociala kostnader (varav pensionskostnader) 1)	-2 168 -971	-1 882 -926
<b>Dotterföretag</b>		
Styrelse och VD	-2 583	-2 318
Övriga anställda	-3 711	-3 050
Summa	-6 294	-5 368
Sociala kostnader	-394	-370

(varav pensionskostnader)	-320	-273
<b>Koncern</b>		
Styrelse och VD	-2 583	-2 318
Övriga anställda	-7 319	-5 888
Summa	-9 902	-8 206
Sociala kostnader	-2 562	-2 252
(varav pensionskostnader) 2)	-1 291	-1 199

1) Av moderföretagets pensionskostnader avser 0 (fg år 0 ) företagets ledning avseende 0 (0) personer. Företagets utestående pensionsförpliktelser till dessa uppgår till 0 (fg år 0).

2) Av koncernens pensionskostnader avser 0 (fg år 0 ) företagets ledning avseende 0 (0) personer. Koncernens utestående pensionsförpliktelser till dessa uppgår till 0 (fg år 0).

## Not 5 Operationell leasing

### Leasingavtal där företaget är leasetagare

Koncernen var fram till och med 2022-12-31 leasetagare genom operationella leasingavtal avseende hyra av fartyg, containrar samt kontor. Från och med 2023-01-01 så har samtliga leasingavtal avseende containrar överförts till moderbolaget Cool Carriers Ltd (Cypern).

	2023-01-01- 2023-12-31	2022-01-01- 2022-12-31
<b>Koncern</b>		
<i>Tillgångar som innehas via operationella leasingavtal</i>		
Minimileaseavgifter	4 178	4 841
Totala leasingkostnader	4 178	4 841
Avtalade framtida minimileaseavgifter avseende icke uppsägningsbara kontrakt förfaller till betalning:		
Inom ett år	1 229	928
Mellan ett och fem år	2 949	3 913
	4 178	4 841
<b>Moderföretag</b>		
<i>Tillgångar som innehas via operationella leasingavtal</i>		
Minimileaseavgifter	2 505	3 900
Totala leasingkostnader	2 505	3 900
Avtalade framtida minimileaseavgifter avseende icke uppsägningsbara kontrakt förfaller till betalning:		
Inom ett år	926	750
Mellan ett och fem år	1 579	3 150
	2 505	3 900

**Not 6 Ränteintäkter och liknande resultatposter**

	2023-01-01- 2023-12-31	2022-01-01- 2022-12-31
<b>Koncern</b>		
Ränteintäkter, övriga	1 194	396
	<u>1 194</u>	<u>396</u>
<b>Moderföretag</b>		
Ränteintäkter, övriga	721	331
	<u>721</u>	<u>331</u>

**Not 7 Räntekostnader och liknande resultatposter**

	2023-01-01- 2023-12-31	2022-01-01- 2022-12-31
<b>Koncern</b>		
Räntekostnader, övriga	-5	-
	<u>-5</u>	<u>-</u>
<b>Moderföretag</b>		
Räntekostnader, övriga	-1	-
	<u>-1</u>	<u>-</u>

**Not 8 Skatt på årets resultat**

	2023-01-01- 2023-12-31	2022-01-01- 2022-12-31
<b>Koncern</b>		
Aktuell skatt	1 202	9 867
Justering av skatt hänförlig till tidigare år		-864
Kupongskatt betald i USA vid likvidation av dotterbolag		
	<u>1 202</u>	<u>9 003</u>
<b>Moderföretag</b>		
Aktuell skatt	1 133	8 475
	<u>1 133</u>	<u>8 475</u>

**Avstämning effektiv skatt**

	2023		2022	
	Procent	Belopp	Procent	Belopp
<b>Koncernen</b>				
Resultat före skatt		564		48 236
Skatt enligt gällande skattesats för moderföretaget	20,6%	-116	20,6%	-9 937
Andra icke-avdragsgilla kostnader		-46		-59
Ej skattepliktiga intäkter		3		129
Skatt hänförlig till tidigare år				864
Effekt av förlust i dotterbolag		-1 043		
Redovisad effektiv skatt		<u>1 202</u>		<u>9 003</u>
<b>Differens</b>		-		-

2024072209593

Moderföretaget	Procent	Belopp	Procent	Belopp
Resultat före skatt		5 294		40 856
Skatt enligt gällande skattesats för moderföretaget	20,6%	-1 091	20,6%	-8 416
Andra icke-avdragsgilla kostnader		-45		-59
Ej skattepliktiga intäkter		3		
Redovisad effektiv skatt		1 133		8 475
Differens		-		-


### Not 9 Inventarier, verktyg och installationer

	2023-12-31	2022-12-31
<b>Koncern</b>		
<i>Akkumulerade anskaffningsvärden:</i>		
-Vid årets början	6 796	8 406
-Nyanskaffningar	241	238
-Avyttringar och utrangeringar	-5 456	-962
-Omklassificeringar		-886
-Vid årets slut	1 581	6 796
<i>Akkumulerade avskrivningar:</i>		
-Vid årets början	-6 243	-8 064
-Återförda avskrivningar på avyttringar och utrangeringar	5 422	962
-Omklassificeringar		886
-Årets avskrivning	-113	-87
-Årets omräkningsdifferenser	-17	60
-Vid årets slut	-951	-6 243
<b>Redovisat värde vid årets slut</b>	<b>630</b>	<b>553</b>
<b>Moderföretag</b>		
<i>Akkumulerade anskaffningsvärden:</i>		
-Vid årets början	6 198	6 198
-Avyttringar och utrangeringar	-5 422	
-Vid årets slut	776	6 198
<i>Akkumulerade avskrivningar:</i>		
-Vid årets början	-6 162	-6 152
-Återförda avskrivningar på avyttringar och utrangeringar	5 422	
-Årets avskrivning	-10	-10
-Vid årets slut	-750	-6 162
<b>Redovisat värde vid årets slut</b>	<b>26</b>	<b>36</b>

**Not 10 Andelar i koncernföretag**

	2023-12-31	2022-12-31
<i>Akkumulerade anskaffningsvärden:</i>		
-Vid årets början	5 968	5 968
-Vid årets slut	5 968	5 968
<i>Akkumulerade uppskrivningar:</i>		
Vid årets slut	-	-
<i>Akkumulerade nedskrivningar:</i>		
Vid årets slut	-	-
<b>Redovisat värde vid årets slut</b>	<b>5 968</b>	<b>5 968</b>

2024072209394



**Spec av moderföretagets och koncernens innehav av andelar i koncernföretag**

Dotterföretag / Org nr / Säte	Antal andelar	i %	2023-12-31	2022-12-31
			Redovisat värde	Redovisat värde
LCL Sweden AB, 556273-3369, Sverige	1 000	100	-	-
Cool Carriers Shipping AB, 556992-0910, Sverige	50 000	100	50	50
LauritzenCool Argentina S.A, 30-50689163-5, Arg.	50 000	100	-	-
Cool Carriers (Chile) S.A., 96.589.110-2, Chile	1 569 560	100	5 916	5 916
Cool Carriers Shipping US Inc.	1 903	100	2	2
			<b>5 968</b>	<b>5 968</b>

**Not 11 Förutbetalda kostnader och upplupna intäkter**

	2023-12-31	2022-12-31
<b>Koncern</b>		
Upplupna intäkter	9 618	70 745
Övriga förutbetalda kostnader	15 270	26 388
	<b>24 888</b>	<b>97 133</b>
<b>Moderföretag</b>		
Upplupna intäkter	9 618	70 744
Övriga förutbetalda kostnader	14 703	25 073
	<b>24 321</b>	<b>95 817</b>

**Not 12 Upplupna kostnader och förutbetalda intäkter**

	2023-12-31	2022-12-31
<b>Koncernen</b>		
Semesterlöneskuld	2 881	2 573
Sociala avgifter	951	602
Upplupna seglationskostnader	64 295	245 038
Övriga poster	29 817	3 101
	<b>97 944</b>	<b>251 314</b>
<b>Moderföretaget</b>		
Semesterlöneskuld	1 259	1 193
Sociala avgifter	807	536
Upplupna seglationskostnader	64 295	245 838
Övriga poster	28 143	637
	<b>94 504</b>	<b>248 204</b>

**Not 13 Ställda säkerheter och eventalförpliktelser**

**Koncern/Moderbolag**

	2023-12-31	2022-12-31
Ställda säkerheter/eventalförpliktelser	Inga	Inga


2024072209396

## Underskrifter

Stockholm den 30 juni 2024



Mikhail Ganyushin  
Styrelseordförande




Sergey Savinsky

Igor Voronin



Vår revisionsberättelse har lämnats den 30 juni 2024  
Rödl & Partner Nordic AB



Mathias Racz  
Auktoriserad revisor


[

## Fastställelseintyg

Undertecknad styrelseledamot i Cool Carriers AB intygar härmed dels att denna kopia av årsredovisningen överensstämmer med originalet, dels att resultat- och balansräkningen samt koncernresultat- och koncernbalansräkningen fastställts på ordinarie årsstämma 2024-06-30. Stämman beslöt också att godkänna styrelsens förslag till resultatdisposition i moderföretaget

Stockholm den 30 juni 2024

Mikhail Ganyushin  
Styrelseordförande



## Revisionsberättelse

Till bolagsstämman i Cool Carriers AB, org.nr 556251-0494.

### Rapport om årsredovisningen

#### Uttalanden

Vi har utfört en revision av årsredovisningen för Cool Carriers AB för räkenskapsåret 2023-01-01 – 2023-12-31.

Enligt vår uppfattning har årsredovisningen och koncernredovisningen upprättats i enlighet med årsredovisningslagen och ger en i alla väsentliga avseenden rättvisande bild av Cool Carriers ABs finansiella ställning per den 31 december 2023 och av dess finansiella resultat och kassaflödet för året enligt årsredovisningslagen. Förvaltningsberättelsen är förenlig med årsredovisningens övriga delar.

Vi tillstyrker därför att bolagsstämman fastställer resultaträkningen och balansräkningen för moderbolaget och koncernen.

#### Grund för uttalanden

Vi har utfört revisionen enligt International Standards on Auditing (ISA) och god revisionssed i Sverige. Vårt ansvar enligt dessa standarder beskrivs närmare i avsnittet *Revisorns ansvar*. Vi är oberoende i förhållande till Cool Carriers AB enligt god revisorssed i Sverige och har i övrigt fullgjort vårt yrkesetiska ansvar enligt dessa krav.

Vi anser att de revisionsbevis vi har inhämtat är tillräckliga och ändamålsenliga som grund för våra uttalanden.

#### Styrelsens ansvar

Det är styrelsen som har ansvaret för att årsredovisningen upprättas och att den ger en rättvisande bild enligt årsredovisningslagen. Styrelsen ansvarar även för den interna kontroll som de bedömer är nödvändig för att upprätta en årsredovisning som inte innehåller några väsentliga felaktigheter, vare sig dessa beror på oegentligheter eller på fel.

Vid upprättandet av årsredovisningen ansvarar styrelsen för bedömningen av bolagets förmåga att fortsätta verksamheten. De upplyser, när så är tillämpligt, om förhållanden som kan påverka förmågan att fortsätta verksamheten och att använda antagandet om fortsatt drift. Antagandet om fortsatt drift tillämpas dock inte om styrelsen avser att likvidera bolaget, upphöra med verksamheten eller inte har något realistiskt alternativ till att göra något av detta.

#### Revisorns ansvar

Våra mål är att uppnå en rimlig grad av säkerhet om huruvida årsredovisningen som helhet inte innehåller några väsentliga felaktigheter, vare sig dessa beror på oegentligheter eller på fel, och att lämna en revisionsberättelse som innehåller våra uttalanden. Rimlig säkerhet är en hög grad av säkerhet, men är ingen garanti för att en revision som utförs enligt ISA och god revisionssed i Sverige alltid kommer att upptäcka en väsentlig felaktighet om en sådan finns. Felaktigheter kan uppstå på grund av oegentligheter eller fel och anses vara väsentliga om de enskilt eller tillsammans rimligen kan förväntas påverka de ekonomiska beslut som användare fattar med grund i årsredovisningen.

Som del av en revision enligt ISA använder vi professionellt omdöme och har en professionellt skeptisk inställning under hela revisionen. Dessutom:

- identifierar och bedömer vi riskerna för väsentliga felaktigheter i årsredovisningen, vare sig dessa beror på oegentligheter eller på fel, utformar och utför

granskningsåtgärder bland annat utifrån dessa risker och inhämtar revisionsbevis som är tillräckliga och ändamålsenliga för att utgöra en grund för våra uttalanden. Risker för att inte upptäcka en väsentlig felaktighet till följd av oegentligheter är högre än för en väsentlig felaktighet som beror på fel, eftersom oegentligheter kan innefatta agerande i maskopi, förfalskning, avsiktliga utelämnanden, felaktig information eller åsidosättande av intern kontroll.

- skaffar vi oss en förståelse av den del av bolagets interna kontroll som har betydelse för vår revision för att utforma granskningsåtgärder som är lämpliga med hänsyn till omständigheterna, men inte för att uttala oss om effektiviteten i den interna kontrollen.
- utvärderar vi lämpligheten i de redovisningsprinciper som används och rimligheten i styrelsens uppskattningar i redovisningen och tillhörande upplysningar.
- drar vi en slutsats om lämpligheten i att styrelsen använder antagandet om fortsatt drift vid upprättandet av årsredovisningen. Vi drar också en slutsats, med grund i de inhämtade revisionsbevisen, om huruvida det finns någon väsentlig osäkerhetsfaktor som avser sådana händelser eller förhållanden som kan leda till betydande tvivel om bolagets förmåga att fortsätta verksamheten. Om vi drar slutsatsen att det finns en väsentlig osäkerhetsfaktor, måste vi i revisionsberättelsen fästa uppmärksamheten på upplysningarna i årsredovisningen om den väsentliga osäkerhetsfaktorn eller, om sådana upplysningar är otillräckliga, modifiera uttalandet om årsredovisningen. Våra slutsatser baseras på de revisionsbevis som inhämtas fram till datumet för revisionsberättelsen. Dock kan framtida händelser eller förhållanden göra att ett bolag inte längre kan fortsätta verksamheten.
- utvärderar vi den övergripande presentationen, strukturen och innehållet i årsredovisningen, däribland upplysningarna, och om årsredovisningen återger de underliggande transaktionerna och händelserna på ett sätt som ger en rättvisande bild.

Vi måste informera styrelsen om bland annat revisionens planerade omfattning och inriktning samt tidpunkten för den. Vi måste också informera om betydelsefulla iakttagelser under revisionen, däribland de eventuella betydande brister i den interna kontrollen som vi identifierat.

## Rapport om andra krav enligt lagar och andra författningar

### Uttalanden

Utöver vår revision av årsredovisningen och koncernredovisningen har vi även utfört en revision av styrelsens förvaltning för Cool Carriers AB för räkenskapsåret 2023-01-01 – 2023-12-31 samt av förslaget till dispositioner beträffande bolagets vinst eller förlust.

Vi tillstyrker att bolagsstämman disponerar vinsten enligt förslaget i förvaltningsberättelsen och beviljar styrelsens ledamöter ansvarsfrihet för räkenskapsåret.

### Grund för uttalanden

Vi har utfört revisionen enligt god revisionssed i Sverige. Vårt ansvar enligt denna beskrivs närmare i avsnittet *Revisorns ansvar*. Vi är oberoende i förhållande till Cool Carriers AB enligt god revisorssed i Sverige och har i övrigt fullgjort vårt yrkesetiska ansvar enligt dessa krav.

Vi anser att de revisionsbevis vi har inhämtat är tillräckliga och ändamålsenliga som grund för våra uttalanden.

### Styrelsens ansvar

Det är styrelsen som har ansvaret för förslaget till dispositioner beträffande bolagets vinst eller förlust. Vid förslag till utdelning innefattar detta bland annat en bedömning av om utdelningen är försvarlig med hänsyn till de krav som bolagets verksamhetsart, omfattning och risker ställer på storleken av bolagets egna kapital, konsolideringsbehov, likviditet och ställning i övrigt.

Styrelsen ansvarar för bolagets organisation och förvaltningen av bolagets angelägenheter. Detta innefattar bland annat att fortlöpande bedöma bolagets ekonomiska situation och att tillse att bolagets organisation är utformad så att bokföringen, medelsförvaltningen och bolagets ekonomiska angelägenheter i övrigt kontrolleras på ett betryggande sätt.

### Revisorns ansvar

Vårt mål beträffande revisionen av förvaltningen, och därmed vårt uttalande om ansvarsfrihet, är att inhämta revisionsbevis för att med en rimlig grad av säkerhet kunna bedöma om någon styrelseledamot i något väsentligt avseende:

- företagit någon åtgärd eller gjort sig skyldig till någon försummelse som kan föranleda ersättningsskyldighet mot bolaget, eller
- på något annat sätt handlat i strid med aktiebolagslagen, årsredovisningslagen eller bolagsordningen.

Vårt mål beträffande revisionen av förslaget till dispositioner av bolagets vinst eller förlust, och därmed vårt uttalande om detta, är att med rimlig grad av säkerhet bedöma om förslaget är förenligt med aktiebolagslagen.

Rimlig säkerhet är en hög grad av säkerhet, men ingen garanti för att en revision som utförs enligt god revisionssed i Sverige alltid kommer att upptäcka åtgärder eller försummelser som kan föranleda ersättningsskyldighet mot bolaget, eller att ett förslag till dispositioner av bolagets vinst eller förlust inte är förenligt med aktiebolagslagen.

Som en del av en revision enligt god revisionssed i Sverige använder vi professionellt omdöme och har en professionellt skeptisk inställning under hela revisionen. Granskningen av förvaltningen och förslaget till dispositioner av bolagets vinst eller förlust grundar sig främst på revisionen av räkenskaperna. Vilka tillkommande granskningsåtgärder som utförs baseras på vår professionella bedömning med utgångspunkt i risk och väsentlighet. Det innebär att vi fokuserar granskningen på sådana åtgärder, områden och förhållanden som är väsentliga för verksamheten och där avsteg och överträdelser skulle ha särskild betydelse för bolagets situation. Vi går igenom och prövar fattade beslut, beslutsunderlag, vidtagna åtgärder och andra förhållanden som är relevanta för vårt uttalande om ansvarsfrihet. Som underlag för vårt uttalande om styrelsens förslag till dispositioner beträffande bolagets vinst eller förlust har vi granskat om förslaget är förenligt med aktiebolagslagen.

Stockholm den 30 juni 2024

Rödl & Partner Nordic AB



Mathias Racz  
Auktoriserad revisor

Fotokopians överensstämmelse  
med originalet intygas:

