


Årsredovisning
för
McCools Bar AB
559145-2734

Räkenskapsåret
2021-01-01 – 2021-12-31

Fastställelseintyg

Undertecknad styrelseledamot i McCools Bar AB intygar, dels att denna kopia av årsredovisningen stämmer överens med originalet, dels att resultaträkningen och balansräkningen i årsredovisningen har fastställts på årsstämma den 29 juni 2022. Årsstämman beslutade att godkänna styrelsens förslag till resultatdisposition.

Kalmar den 29 juni 2022

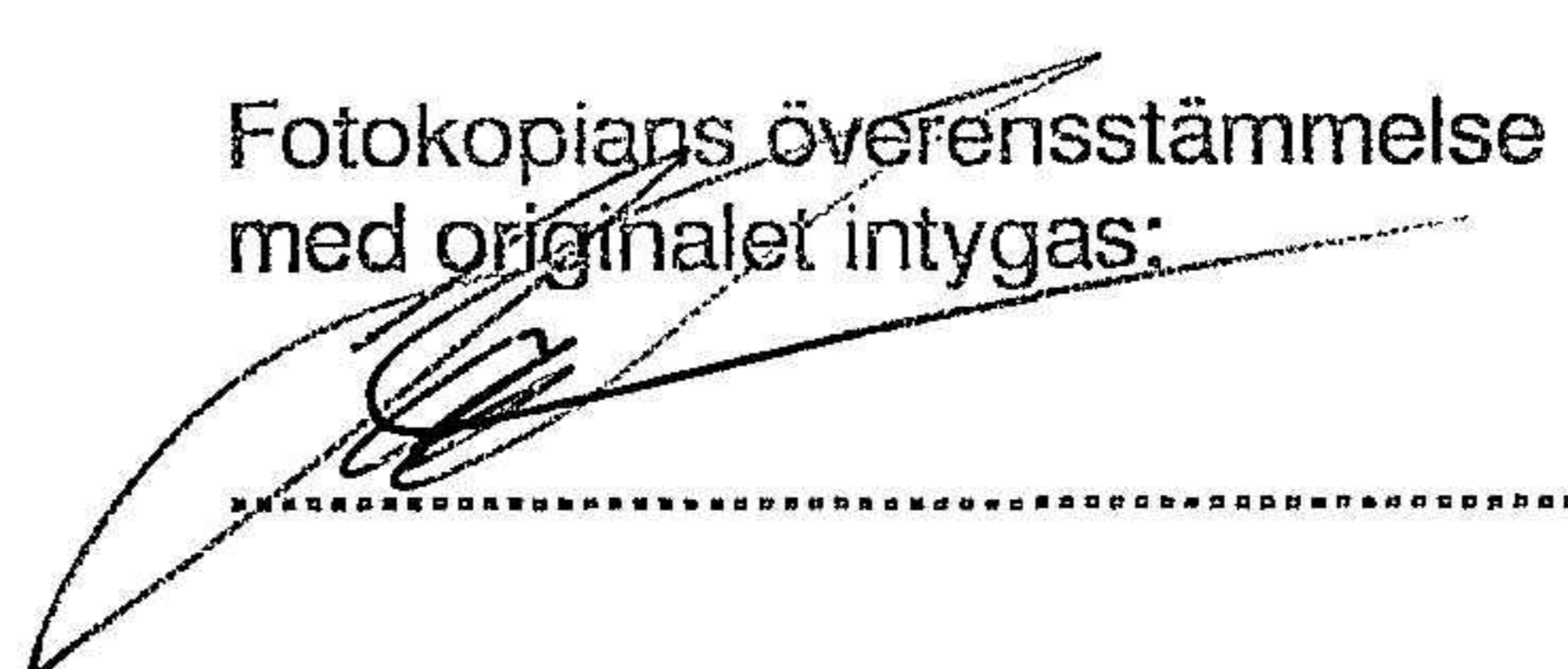


Niko Saber

Årsredovisning
för
McCools Bar AB
559145-2734

Räkenskapsåret
2021-01-01 – 2021-12-31

Fotokopians överensstämmelse
med originalet intygas:

A handwritten signature in black ink is written over a horizontal dotted line. The signature is stylized and appears to be a cursive name.

Styrelsen för McCools Bar AB avger följande årsredovisning för räkenskapsåret 2021-01-01 – 2021-12-31.

Årsredovisningen är upprättad i svenska kronor, SEK. Om inte annat särskilt anges, redovisas alla belopp i hela kronor (kr). Uppgifter inom parentes avser föregående år.

Förvaltningsberättelse

Verksamheten

Allmänt om verksamheten

Företaget bedriver pub och restaurangverksamhet i centrala Kalmar.

Företaget ingår i en koncern och är dotterbolag till Niko Saber Fastigheter AB 559075-6093, som har sitt säte i Kalmar.


Företaget har sitt säte i Kalmar.

Flerårsöversikt (Tkr)	2021	2020	2019	2018
Nettoomsättning	3 202	3 687	5 623	4 125
Resultat efter finansiella poster	65	185	814	249
Soliditet (%)	69,4	63,9	59,4	24,5

Förändring av eget kapital

	Aktie- kapital	Balanserat resultat	Årets resultat	Totalt
Belopp vid årets ingång	50 000	595 772	107 218	752 990
Disposition enligt beslut av årets årsstämma:		107 218	-107 218	0
Årets resultat			84 327	84 327
Belopp vid årets utgång	50 000	702 990	84 327	837 317

Fotokopians överensstämmelse
med originalet intygas:




Resultatdisposition

Styrelsen föreslår att till förfogande stående vinstmedel (kronor):

balanserad vinst	702 990
årets vinst	84 327
	787 317
disponeras så att	
i ny räkning överföres	787 317
	787 317

Företagets resultat och ställning i övrigt framgår av efterföljande resultat- och balansräkning med noter.

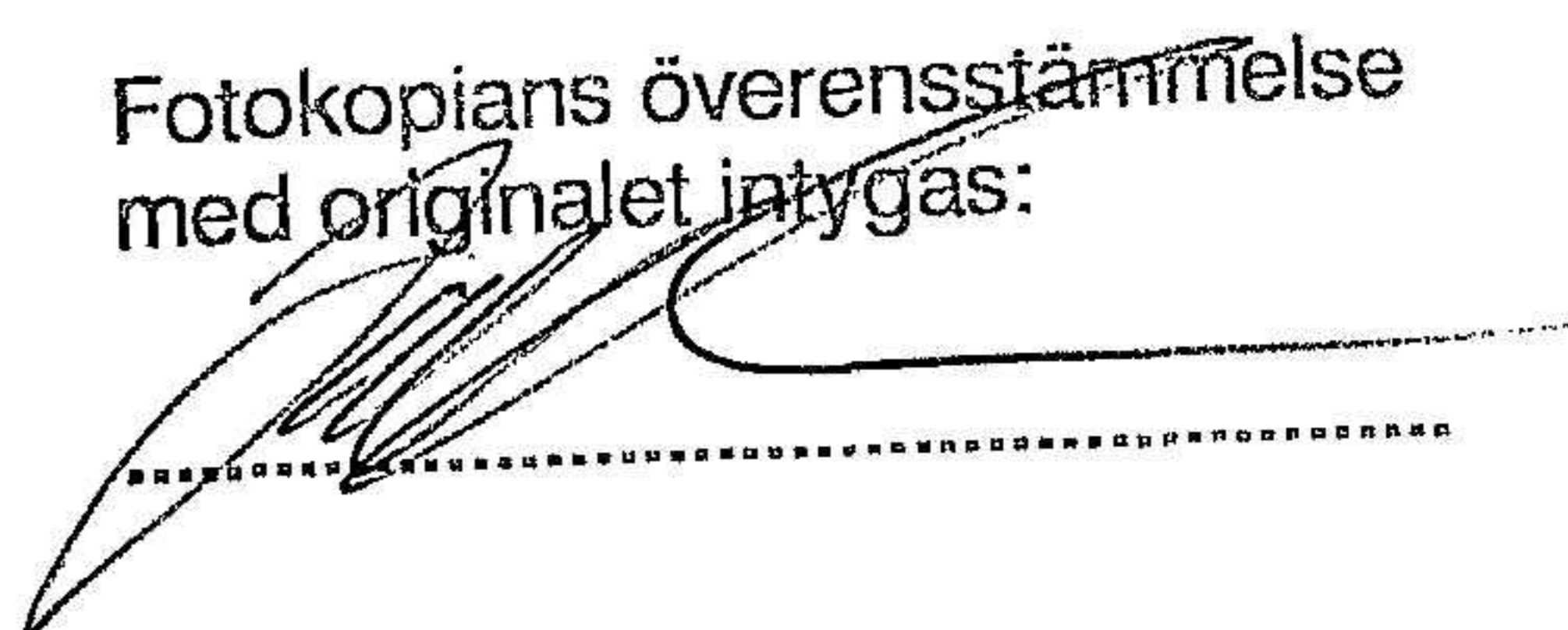
Fotokopians överensstämmelse
med originalet intygas:



Resultaträkning

	Not	2021-01-01 -2021-12-31	2020-01-01 -2020-12-31
Rörelseintäkter, lagerförändringar m. m.			
Nettoomsättning		3 202 255	3 686 541
Övriga rörelseintäkter		196 391	230 484
Summa rörelseintäkter, lagerförändringar m.m.		3 398 646	3 917 025
Rörelsekostnader			
Handelsvaror		-1 045 851	-1 119 507
Övriga externa kostnader		-941 159	-995 561
Personalkostnader	2	-1 262 103	-1 535 991
Av- och nedskrivningar av materiella och immateriella anläggningstillgångar		-79 612	-79 612
Summa rörelsekostnader		-3 328 725	-3 730 671
Rörelseresultat		69 921	186 354
Finansiella poster			
Räntekostnader och liknande resultatposter		-4 455	-1 511
Summa finansiella poster		-4 455	-1 511
Resultat efter finansiella poster		65 466	184 843
Bokslutsdispositioner			
Förändring av periodiseringsfonder		0	-47 000
Förändring av överavskrivningar		43 953	0
Summa bokslutsdispositioner		43 953	-47 000
Resultat före skatt		109 419	137 843
Skatter			
Skatt på årets resultat		-25 092	-30 625
Årets resultat		84 327	107 218

Fotokopians överensstämmelse
med originalet intygas:



Balansräkning

Not 2021-12-31 2020-12-31

TILLGÅNGAR

Anläggningstillgångar

Materiella anläggningstillgångar

Inventarier, verktyg och installationer

3 88 872 168 484

Summa materiella anläggningstillgångar

88 872 168 484

Summa anläggningstillgångar

88 872 168 484

Omsättningstillgångar

Varulager m. m.

Råvaror och förnödenheter

120 380 127 941

Summa varulager

120 380 127 941

Kortfristiga fordringar

Kundfordringar

0 3 584

Fordringar hos koncernföretag

1 105 639 1 247 639

Övriga fordringar

384 13 259

Förutbetalda kostnader och upplupna intäkter

38 335 37 561

Summa kortfristiga fordringar

1 144 358 1 302 043

Kassa och bank

Kassa och bank

202 114 12 913

Summa kassa och bank

202 114 12 913


Summa omsättningstillgångar

1 466 852 1 442 897

SUMMA TILLGÅNGAR

1 555 724 1 611 381

Fotokopians överensstämmelse
med originalet intygas:



Balansräkning

Not

2021-12-31

2020-12-31

EGET KAPITAL OCH SKULDER

Eget kapital

Bundet eget kapital

Aktiekapital

50 000

50 000

Summa bundet eget kapital

50 000

50 000

Fritt eget kapital

Balanserat resultat

702 990

595 772

Årets resultat

84 327

107 218

Summa fritt eget kapital

787 317

702 990

Summa eget kapital

837 317

752 990

Obeskattade reserver

4

Periodiseringsfonder

299 000

299 000

Ackumulerade överavskrivningar

5 668

49 621

Summa obeskattade reserver

304 668

348 621

Kortfristiga skulder

Leverantörsskulder

122 742

105 679

Skulder till koncernföretag

0

63 603

Skulder till intresseföretag och gemensamt styrda företag

63 603

0

Skatteskulder

25 092

112 452

Övriga skulder

130 230

169 036

Upplupna kostnader och förutbetalda intäkter

72 072

59 000

Summa kortfristiga skulder

413 739


509 770

SUMMA EGET KAPITAL OCH SKULDER

1 555 724

1 611 381

Fotokopians överensstämmelse
med originalet intygas:



Noter

Not 1 Redovisningsprinciper

Allmänna upplysningar

Årsredovisningen är upprättad i enlighet med årsredovisningslagen och Bokföringsnämndens allmänna råd (BFNAR 2016:10) om årsredovisning i mindre företag.

Avskrivning

Tillämpade avskrivningstider:

Inventarier, verktyg och installationer 5 år

Nyckeltalsdefinitioner

Nettoomsättning

Rörelsens huvudintäkter, fakturerade kostnader, sidointäkter samt intäktskorrigeringar.

Resultat efter finansiella poster

Resultat efter finansiella intäkter och kostnader men före bokslutsdispositioner och skatter.

Soliditet (%)

Justerat eget kapital (eget kapital och obeskattade reserver med avdrag för uppskjuten skatt) i procent av balansomslutning.


Not 2 Medelantalet anställda

	2021-01-01 -2021-12-31	2020-01-01 -2020-12-31
Medelantalet anställda	3	3

Not 3 Inventarier, verktyg och installationer

	2021-12-31	2020-12-31
Ingående anskaffningsvärden	398 057	398 057
Utgående ackumulerade anskaffningsvärden	398 057	398 057
Ingående avskrivningar	-229 573	-149 961
Årets avskrivningar	-79 612	-79 612
Utgående ackumulerade avskrivningar	-309 185	-229 573
Utgående redovisat värde	88 872	168 484

Fotokopians överensstämmelse
med originalet intygas!



Not 4 Obeskattade reserver

	2021-12-31	2020-12-31
Akkumulerade överavskrivningar	5 668	49 621
Periodiseringsfond 2018	52 000	52 000
Periodiseringsfond 2019	200 000	200 000
Periodiseringsfond 2020	47 000	47 000
	304 668	348 621
Skatteeffekt av schablonränta på periodiseringsfond	308	


Not 5 Rapport om årsredovisning

För denna årsredovisning har en rapport upprättats av:

Jane Gustavsson, Redovisningskonsulterna i Kalmar AB

som är auktoriserad redovisningskonsult genom medlemskap i Srf konsulternas förbund.

Kalmar 220629



Niko Saber

Fotokopians överensstämmelse
med originalet intygas:

