

Årsredovisning
och
Koncernredovisning
för
Linköpings universitet Holding AB
556525-6186
Räkenskapsåret
2023

Fastställelseintyg

Undertecknad verkställande direktör i Linköpings universitet Holding AB intygar att resultaträkningen och balansräkningen i årsredovisningen för moderbolaget samt koncernresultaträkningen och koncernbalansräkningen har fastställts på årsstämma 2024-04-23. Årsstämman beslutade att godkänna styrelsens förslag till resultatdisposition.

Jag intygar också att innehållet i årsredovisningen och revisionsberättelsen stämmer överens med originalen.

Linköping 2024-04-23


Johan Lilliecreutz

Årsredovisning
och
Koncernredovisning
för
Linköpings universitet Holding AB
556525-6186
Räkenskapsåret
2023

[Handwritten signatures and initials]

Styrelsen och verkställande direktören för Linköpings universitet Holding AB avger följande årsredovisning och koncernredovisning för räkenskapsåret 2023.

Årsredovisningen är upprättad i svenska kronor, SEK. Om inte annat särskilt anges, redovisas alla belopp i tusentals kronor (Tkr). Uppgifter inom parentes avser föregående år.

Förvaltningsberättelse

Information om verksamheten

Förutsättningar för rapportering

Nedanstående förvaltningsberättelse utgår från de återrapporteringskrav som finns i "Riktlinjer för statliga universitets och högskolors förvaltning av holdingbolag" (U2020/02772/UII), vilka även återspeglas i "Beslut om ägaranvisning för Linköpings universitet Holding AB för år 2023" (Dnr LiU-2023-01402). Hänsyn har även tagits till "Statens ägarpolicy och principer för bolag med statligt ägande 2020" (Regeringskansliet/Närings-departementet) när det varit rimligt utifrån logiken "följ eller förklara". I de fall riktlinjerna avviker från statens ägarpolicy har riktlinjerna tillämpats.

Bolagsstyrningsrapport (Koden) har upprättats och fastställts (mars 2024). Utöver de avsteg från Koden som redovisas i gällande ägaranvisningar följs reglerna i Koden med följande undantag: bolagen inom koncernen har inte upprättat någon hållbarhetsredovisning i enlighet med Global Reporting Index (GRI). Skälet till detta är att verksamheten och omslutningen i bolagen är mycket begränsad. Avseende lika villkor, miljö, representation, mutor/bestickning, jäv samt arbete inom HR-området följer verksamheten de av dotterbolagen utvecklade motsvarande policys och riktlinjer.

Allmänt om verksamheten

Linköpings universitet Holding AB (LiU Holding) verkar för kommersiellt nyttiggörande, investeringsfrämjande, tjänsteverksamhet genom att samverka med angränsande verksamheter inom LiU, Linköpings och Norrköpings kommun samt region för att säkerställa att LiU såväl som innovationssystemet uppfattas som en aktiv och innovativ aktör i samhället. Verksamheten inom LiU Holding-koncernen bedrivs inom de helägda dotterbolagen företagsinkubatorn LEAD i Östergötland AB, investeringsbolaget LiU Invest AB och konsultbolaget Unitalent AB.

LiU Holding har på uppdrag från LiU ansvarat för att i nära dialog med LiU Innovation och LEAD, fördela stöd till kommersialiseringsprojekt med medel från Vinnova (VFT, Validering för Tillämpning) enligt de närmare villkor som Vinnova beslutar och med beaktande av LiUs långsiktiga forskningsstrategiska satsningar. Under perioden januari-november 2023 delades ca 2,9 miljoner ut i stöd till 37 affärsidéer från forskare (35) och studenter (2) i form av 40 verifieringsinsatser (nyhetsgranskningar, marknadsverifieringar, patent, etc). Under november 2023 ansökte LiU Holding om utökade VFT-medel för 2024.

Under året har de vilande dotterbolagen Spetsa AB och Expanding Concepts i Linköping AB avvecklats genom att fusioneras med moderbolaget LiU Holding.

Verksamheter och händelser under verksamhetsåret och därtill hörande måluppfyllelse och arbete tillsammans med LiU.

LiU Invest

En del av verksamheten har finansierats med hjälp av de så kallade Idébanksmedlen. Under 2023 handlar det om 14 blivande innovationsbolag. LiU Invests arbete bedrivs i nära samarbete, förutom med LiU Innovation, med övriga delar av LiU Holding-koncernen.

Under året har LiU Invest genomfört tio investeringar varav två nyinvesteringar och åtta följdinvesteringar motsvarade ett belopp på 2,37 mnkr. Av nyinvesteringarna har en gjorts som saminvestering tillsammans med annat universitetsholdingbolag. Investerings-bolagen har valts ut från inflöde via LiU Innovation, LEAD och egen uppsökande verksamhet vid prioriterade forskningsmiljöer vid LiU.

Vid slutet av 2023 var LiU Invest delägare i 31 bolag (29 bolag vid utgången av 2022). Det totala bedömda värdet på portföljen baseras på senaste genomförda nyemissionen i respektive portföljbolag och uppgår till 39,25 mnkr (34,9 mnkr vid utgången av 2022), vilket är en värdetillväxt på 5,51% procent med hänsyn tagen till investerat belopp under året. De tre bolag i portföljen som totalt sett haft störst värdetillväxt är SweGaN AB, n-ink AB och Lynes AB. Dessa bolag har attraherat, givet deras mognadsfas, stora mängder riskkapital men även börjat etablera sig på sina marknader.

LiU Invest har under 2023 fortsatt aktivt utökat investerarnätverket och poolen av medinvesterare för att på så vis kunna få hävstång på investerat kapital. Uppväxlingsgraden, det vill säga storleken på total investering tack vare stöd och/eller förmedling av investeringspropåer från LiU Invest jämfört med enbart investering från LiU Invest, hamnar med samma sätt att mäta som tidigare år på cirka tre.

Målbilden är att avkastning från LiU Invest ska återinvesteras i nya innovationsbolag från LiU. Värdetillväxt och därmed möjlighet till exit är därför en avgörande parameter för en långsiktigt hållbar verksamhet. Portföljen är relativt ung (ca 12 år med de första investeringarna) men det finns nu bolag i portföljen där tänkbar exit närmar sig. En mindre exit om 40 tkr har genomförts. Under 2024 kommer sannolikt två negativa exits i form av konkurs ock likvidation för två bolag i portföljen realiseras.

Under 2023 har LiU Invest inte märkt någon brist på investeringskapital och medinvesterare men det finns dock en överhängande risk att det blir svårt att attrahera kapital på grund av rådande omvärldsfaktorer. LiU Invest noterar även att värdetillväxtmässigt är det att föredra att investera i tidig utvecklingsfas men att denna typ av investeringar kräver mer aktivt arbete. LiU Holding-koncernen har därför i dialog med LiU påbörjat ett arbete för att forma en sk Catalyst-program för att tydliggöra vår marknadskompletterande roll i tidig fas och kunna ge ett starkare och sammanhållet stöd till tidiga forskaridéer med hög grad av kommersialiserbarhet.

För väsentliga risker, se längre fram i Förvaltningsberättelsen.

LEAD

LEAD är en av Sveriges främsta företagsinkubatorer med spets inom deep tech, det vill säga forskningsintensiva bolag där det finns stor potential att omvandla marknader. LEAD erbjuder effektivt och behovsanpassat stöd till forskare, studenter och idéägare med unika idéer med hög tillväxtpotential så att de kan växa till hållbara, skalande bolag snabbare och säkrare. En stor andel av idéerna på LEAD återfinns inom regionens och LiU:s styrkeområden och för att identifiera dessa har LEAD ett tätt samarbete med LiU Innovation och regionens innovationsmiljöer.

Med det utökade uppdraget som LEAD fick under 2020 från LiU kring att arbeta tättare med LiUs innovationskontor, kring kommersialiserbara idéer, finns nu ett nära och effektivt samarbete på plats. Regelbundna möten genomförs och vi har en gemensam bild av vid vilken mognad hos en idé som överlämning från LiU Innovation till LEAD ska ske.

Inom Vinnovas inkubatorprogram där LEAD har statusen som excellent inkubator pågår full verksamhet med bra inflöde. Beslutet och statusen "Excellent inkubator" gäller fram till 2024 och under våren 2024 öppnar Vinnova utlysningen för perioden 2025-2028. LEAD är utpekade som en av tre strategiska utvecklingsmiljöer som får basfinansiering av Linköpings kommun. LEAD har fortsatt finansiering från Linköpings och Norrköpings kommun från 2022 och framåt, nu med treåriga avtal. Region Östergötland medfinansierar en 3-årig satsning Venture Arena där startups möter efterfrågad kompetens.

LEAD har väl utvecklade samarbeten med regionala aktörer inom innovationsdriven näringslivsutveckling för att leta efter idéer. LEAD samarbetar även med andra parter, innovationssystem, inkubatorer, investerare och storbolag för att ge inkubatorbolagen bättre nätverk och förutsättningar att lyckas. LEADs medverkan i det nationella initiativet Ignite Sweden har bidragit till att flera av inkubatorbolagen fått möjlighet att matchas in till möten med såväl storbolag som offentlig sektor. LEAD har också tagit steget mot att bli en mer virtuell inkubator som kan stötta bolag även om de inte sitter i LEADs lokaler.

Under året har 65 idéer granskats (36 från LiU), 23 har passerat förinkubationsprogrammet "Boot-up" och 10 bolag antagits till inkubation, varav 6 från LiU. Under 2023 har 1 bolag uppfyllt LEADs leveranskrav och kan nu självständigt generera tillväxt. Tillsammans omsätter de bolag LEAD har arbetat med 2,2 mdkr (2022). 17 inkubator- och alumbolag har uppmärksammats på olika nationella och internationella listor över framstående startups, bland annat NyTekniks 33-listan där 4 bolag tog en plats.

Då många idéägare inte själva vill driva bolag erbjuder LEAD via programmen Sommarmatchen (SM) och LEAD Entrepreneurs in Residence (EIR), LiU-studenter och unga talanger möjligheten att marknadsverifiera tidiga idéer för att se om det finns förutsättningar att bygga bolag. Under 2023 har 21 studenter utvärderat elva tidiga idéer i Sommarmatchen och två unga talanger arbetat som traineer på LEAD med att marknadsverifiera en portfölj om sju tidiga idéer.

Det pågående arbetet med Sveriges medlemskap i Nato har öppnat upp möjligheter att medverka som accelerator inom DIANA (Nato Defence Innovation Accelerator for the North Atlantic). Under hösten 2023 kom beslutet att LEAD rekommenderas som den svenska acceleratoren med styrkor inom avancerade material och visualisering, simulering och bildanalys.

Under 2023 har LEAD intensifierat arbetet att stärka internationella relationer för att säkerställa gynnsamma etableringsmöjligheter för inkubatorbolagen på relevanta marknader. Ett exempel är samarbete i Silicon Valley med Berkeley och UCSF och där tre LEAD-bolag medverkat.

LEADs fokus på att integrera hållbarhet i affärsutvecklingsprocessen har resulterat i att LEAD har fått tala på flera internationella evenemang och har under 2023 lett ett nationellt utvecklingsprojekt för inkubatorer för att säkerställa inkluderingen av hållbarhet i affärs-utvecklingsprocessen på innovationskontor, inkubatorer och Science Parks runt om i Sverige.

För väsentliga risker, se längre fram i Förvaltningsberättelsen.

Unitalent AB

Unitalent förmedlar kunskap och kompetens genom student- och forskarkonsulter från i första hand Linköpings universitet. Företaget möjliggör flexibla konsultuppdrag för att främja utvecklingen av både studenter, forskare och företag. Med en stark koppling till akademien strävar Unitalent efter att göra akademisk kunskap tillgänglig och gynna samhället genom att vara lanken mellan akademien och näringslivet.

Verksamheten har under 2023 haft närmare 150 studenter och ett 20-tal forskare engagerade i över 100 olika uppdrag. Uppdragen spänner mellan Linköpings universitets olika styrkeområden och konsulterna kommer från universitetets samtliga fyra fakulteter. Kunderna finns främst i närområdet och är allt från små startupbolag till stora nationella aktörer.

2023 har varit ett tufft år för många av Unitalents kunder vilket självklart påverkat verksamheten. Osäkerheterna tar mycket av sin utgångspunkt i omvärldsförändringar vilket leder till försiktiga kunder, längre säljprocesser och mycket arbete för att komma i mål med många affärer. Ett stort arbete för att stabilisera och anpassa verksamheten efter nya förutsättningar har genomförts med förhoppningen om att resultatet kommer 2024.

För väsentliga risker, se längre fram i Förvaltningsberättelsen.

Övrig verksamhet

LiU Holding är fortsatt aktiv nationellt inom Föreningen Universitetsholdingbolag i Sverige (FUHS) samt som styrelseledamot i holdingbolagskoncernerna vid MDU, LnU och LTU och Swedish Incubators and Science Parks (SISP). I samverkan med universitetsholdingbolagen vid Luleå tekniska universitet och Umeå universitet har LiU Holding under året fördjupat arbetet med utmaningar inom Intellectual Asset Management i syfte att identifiera former för ett ökat nyttiggörande. I ett regionalt perspektiv medverkar hela koncernen aktivt i det regionala innovationssystemet (ESIN). LiU Holding-koncernen medverkar även aktivt under regionens innovationsvecka East Sweden Innovation Week.

Väsentliga risker

Styrelsen arbetar utifrån en internkontrollplan baserad på bedömning av verksamhetsrisker utifrån styrelsens perspektiv. Syftet med arbetet med riskanalys är att identifiera och värdera risker och möjligheter, identifiera orsaker till dessa och ta fram åtgärder som eliminerar eller minskar riskerna, eller mildrar konsekvenserna av negativa händelser men som även kan synliggöra framtida möjligheter.

Vägledande för styrelsens arbete har i övrigt under en följd av år varit den strategiska inriktning universitetsstyrelsen beslutade om åren 2009 - 2010 med uppgiften för LiU Holding att vara en organisation för "universitetets systematiska innovationsinsatser för nyttiggörande av forskningsresultat". Strategin rymmer bl a att verksamheten ska drivas med ett särskilt avkastningskrav och att inom LiU Holding medverka i universitetets kommersiella nyttiggörande utifrån de anslag universitetet erhåller.

Det sammantagna världsläget med kvarvarande pandemi och krig i Ukraina har varit närvarande under året. Marknaderna har varit svåra för vissa av bolagen i vår portfölj och i inkubatorn. Tillgång till externt riskkapital har varit lägre än tidigare år – troligen även beroende på den finansiella marknadens negativa utveckling. Tjänsteverksamheten inom Unitalent påverkades i början av året men med viss återhämtning i slutet av året. Förhoppningen är att efterfrågan kvarstår. Koncernens likviditet är tämligen god, även om en stor del (ca 50%) är investerat i fonder av olika typer. Medel som är riskutsatta då börsen rört sig kraftigt upp och ner under året.

Risikanalyser har upprättats för varje dotterbolag samt diskuterats i samband med ordinarie styrelsemöte februari. Diskussionen identifierade nedanstående prioriterade områden med högst risk. Styrelsen kommer löpande under året och i dialog med verksamheten följa upp dessa samt därtill identifierade åtgärdsaktiviteter.

LiU Invest

Risk	Sannolikhet	Konsekvens	Åtgärd
1. Svaga case, dvs tidiga forskarcase (omogna TRL)	5	5	Påbörja Catalyst-programmet. Resurser att ta tidigt ägande/projektbolag, fokuserat VFT
2. Brist på entreprenörer i våra investeringar	5	5	Påbörja Catalyst-programmet. Fortsätta olika långsiktiga initiativ såsom EIR jr/sr och Entreprenörsskola
3. Kapital för ny- och följdinvesteringar	4	5	Dela investerarnätverk, identifiera fler källor exv medverka i fond-initiativ.
4. Värdetapp i portföljen hos främst de högst värderade	4	5	Former för deexit och säkra gjord investering (säkra hem)
5. Felbedömningar	4	5	Fler/andra perspektiv, samverka inom koncern

Jobbat med under 2023

1. Framtagning av strategisk verksamhetsplan med tydligt fokus på långsiktig investeringsförmåga (revolvering)
2. Framtagning av program för att hantera tidiga case (som saknar entreprenör/kapital)
3. Dialoger med LEAD med återkoppling till affärsrådgivare
4. Aktiv dialog med bolagen, aktivt styrelsearbete, mandat till exit
5. Dialog med andra HB, egen investering i case vid behov
6. Dialog med många investerarnätverk, saminvesteringar med andra universitetholdingbolag, koll på deal flow med case
7. Analys av exitmöjligheter
8. Hantera personalsuccession avseende investment manager

LEAD

Risk	Sannolikhet	Konsekvens	Åtgärd
1. Entreprenörsförsörjning	4	5	Ta initiativ och/eller medverka till nationell och regional kraftsamling i frågan. Dialog med LiU om alumninätverket. Utveckla metoder och program vi har med Unitalent och andra.
2. Minskade nationella anslag / Satsningar	4	5	Samutnyttjande av resurser. Ökad dialog med om regional Inkubatorförmåga. Alternativa finansieringsformer (nationellt/EU)
3. Inkubatorbolagens möjlighet och förmåga att attrahera kapital	4	4	Aktiva i olika nationella nätverk som fokuserar på Deeptech. Tätt dialog med LiU invest och regionala, nationella och internationella VC-aktörer.

Handwritten signature and initials, possibly 'HL 10'.

4. Hantera varumärket LEAD - att vi undviker ett varumärke förknippat med <i>enbart</i> militärt fokus	4	4	Vara aktiva med bolagen på de initiativ som finns kring preseed-kapital. Gemensam satsning inom regionen Paketera Dual use (DIANA) som ett program. Paketera flera av våra insatser som program som kan kommuniceras tydligare. Kommunicera mer tillsammans med Holding och LiU
5. Idéer - identifiering och inflöde	3	5	Ökad samverkan med LiUs och regionens Innovationsstöd. Tydlig närvaro på Campus och olika innovatonsmiljöer. Utveckla och kommunicera
6. Förmåga att förbereda StartUp bolagen till ScaleUp fas	4	3	varumärket och dess erbjudanden. Ökad tydlighet i roller och ansvar i värdekedjan. Formera satsningar gemensamt i regionen. Kapital krävs även för detta. Gemensam satsning krävs

Jobbat med under 2023

1. Tydlig närvaro i Innovationsmiljöerna och LiUs Campus samt med LiU Innovation (exv utvecklat VFT-processer)
2. Utvecklad entreprenörsförsörjning, nytt Venture Arena med Region Östergötland (RÖ) genomförs
3. Dialog med investerarnätverk/aktörer för gemensamma insatser (deep tech)
4. Gemensam strategisk verksamhetsinriktning med LiU Invest
5. Insatser för positionering som den ledande aktören (acceleratorn) inom en svensk Nato DIANA Dual use-ansökan

Unitalent

Risk	Sannolikhet	Konsekvens	Åtgärd
1. En osäker marknad. - En marknad som påverkas av allt från inflation och oro i omvärlden påverkar beslut hos kunderna	4	5	Att aktivt arbeta med befintliga kunder och identifierade "drömkunder". Tydliggöra de delar i erbjudandet som skapar extra värde hos befintliga och potentiella kunder.
2. En liten organisation. - Beroendet av nyckelpersoner och att alla individer presterar på en hög nivå.	4	5	Fortsätta att skapa robusta rutiner och processer, aktiviteter och mallar för att därmed öka bolagets strukturkapital. Gemensamma och inkluderande möten för att enklare kunna hantera svängningar i resurstillgång.
3. Ekonomi. - Ekonomin i det lilla bolaget är ansträngd i perioder.	4	5	Öka och identifiera tillgången till ekonomiska data och därmed på ett bättre vis dela den med personal och styrelse.

Jobbat med under 2023

1. Förstärkt och utvecklat försäljningsorganisationen
2. Bättre uppföljning av försäljningsinsatser och utfall
3. Utveckling av rekryteringsaffären samt tydligare erbjudande till kund

Styrelsens sammansättning

Klas Gustafsson, ordförande, vice VD/1f VD, Tekniska Verken, Maria Jenmalm, professor LiU, Lisa Åbom, VD Nira Dynamics, Patrik Holm, företagare/konsult samt Jonas Söderlund, professor LiU. Johan Lilliecreutz har varit adjungerad till styrelsen i egenskap av bolagets VD.

Flerårsöversikt (Tkr)

Koncernen	2023	2022	2021	2020	2019
Nettoomsättning	21 377	22 172	21 801	21 246	30 916
Resultat efter finansiella poster	-2 529	-5 467	149	-334	-49
Balansomslutning	29 315	33 286	33 351	32 017	42 566
Antal anställda	15	16	17	17	23
Soliditet (%)	59	56	69	64	52
Avkastning på totalt kap. (%)	neg	neg	neg	neg	neg
Avkastning på eget kap. (%)	neg	neg	neg	neg	neg

Moderbolaget	2023	2022	2021	2020	2019
Nettoomsättning	11 300	11 348	10 421	10 640	18 128
Resultat efter finansiella poster	2 960	-1 848	-439	-264	-92
Balansomslutning	31 631	27 970	28 928	30 638	34 362
Antal anställda	1	1	1	2	13

För definitioner av nyckeltal, se Redovisnings- och värderingsprinciper.

Förändring av eget kapital

Koncernen	Aktie- kapital	Övrigt tillskjutet kapital	Annat eget kapital inkl. årets resultat	Totalt
Belopp vid årets ingång	300	60	18 356	18 716
Erhållna aktieägartillskott			1 000	1 000
Årets resultat			-2 530	-2 530
Belopp vid årets utgång	300	60	16 826	17 186

Moderbolaget	Aktie- kapital	Reserv- fond	Balanserat resultat	Årets resultat	Totalt
Belopp vid årets ingång	300	60	22 520	-3 798	19 082
Disposition enligt beslut av årsstämman:			-3 798	3 798	0
Erhållna aktieägartillskott			1 000		1 000
Fusionsresultat			994		994
Årets resultat				3 340	3 340
Belopp vid årets utgång	300	60	20 716	3 340	24 416

[Handwritten signatures and initials]

Linköpings universitet Holding AB
Org.nr 556525-6186

9 (27)

Förslag till vinstdisposition

Styrelsen föreslår att till förfogande stående vinstmedel (kronor):

balanserad vinst	20 716 251
årets vinst	3 340 104
	24 056 355
disponeras så att i ny räkning överföres	24 056 355

Koncernens och moderbolagets resultat och ställning i övrigt framgår av efterföljande resultat- och balansräkningar samt kassaflödesanalyser med noter.

DE
J.S.
tu 10)

Linköpings universitet Holding AB
Org.nr 556525-6186

10 (27)

Koncernens
Resultaträkning
Tkr

	Not	2023-01-01 -2023-12-31	2022-01-01 -2022-12-31
Nettoomsättning		21 377	22 172
Övriga rörelseintäkter	2	10 421	7 803
		31 798	29 975
Rörelsens kostnader			
Övriga externa kostnader		-18 715	-20 037
Personalkostnader	3	-15 917	-14 958
Avskrivningar och nedskrivningar av materiella och immateriella anläggningstillgångar		-69	-68
Övriga rörelsekostnader		-4	0
		-34 705	-35 063
Rörelseresultat		-2 907	-5 088
Resultat från finansiella poster			
Resultat från övriga värdepapper och fordringar som är anläggningstillgångar	4	-1 223	-866
Övriga ränteintäkter och liknande resultatposter		1 481	561
Nedskrivning av finansiella anläggningstillgångar och kortfristiga placeringar		131	0
Räntekostnader och liknande resultatposter		-11	-75
		378	-380
Resultat efter finansiella poster		-2 529	-5 467
Resultat före skatt		-2 529	-5 467
Skatt på årets resultat		-1	-26
Uppskjuten skatt		0	7
Årets resultat		-2 530	-5 486
Hänförligt till moderföretagets aktieägare		-2 530	-5 486

Linköpings universitet Holding AB
Org.nr 556525-6186

11 (27)

**Koncernens
Balansräkning**
Tkr

Not 2023-12-31 2022-12-31

TILLGÅNGAR

Anläggningstillgångar

Materiella anläggningstillgångar

Inventarier, verktyg och installationer

5	43	68
	43	68

Finansiella anläggningstillgångar

Långfristiga värdepappersinnehav, Portföljbolag

6, 7	11 688	10 558
------	--------	--------

Andra långfristiga värdepappersinnehav

8, 9	288	288
------	-----	-----

Andra långfristiga fordringar

10, 11	698	657
--------	-----	-----

	12 674	11 503
--	--------	--------

Summa anläggningstillgångar

	12 717	11 571
--	--------	--------

Omsättningstillgångar

Kortfristiga fordringar

Kundfordringar

837	1 164
-----	-------

Fordringar hos Linköpings universitet

826	0
-----	---

Fordringar hos övriga förtag som det finns ett ägarintresse i

205	64
-----	----

Aktuella skattefordringar

489	586
-----	-----

Övriga fordringar

245	394
-----	-----

Förutbetalda kostnader och upplupna intäkter

1 330	1 536
-------	-------

3 932	3 743
-------	-------

Kortfristiga placeringar

Övriga kortfristiga placeringar

6 570	9 797
-------	-------

6 570	9 797
-------	-------

Kassa och bank

Summa omsättningstillgångar

6 096	8 175
-------	-------

16 598	21 716
--------	--------

SUMMA TILLGÅNGAR

29 315	33 286
--------	--------

Handwritten signatures and initials

Linköpings universitet Holding AB
Org.nr 556525-6186

12 (27)

Koncernens
Balansräkning
Tkr

Not 2023-12-31 2022-12-31

EGET KAPITAL OCH SKULDER

Eget kapital

**Eget kapital hänförligt till moderföretagets
aktieägare**

Aktiekapital	300	300
Övrigt tillskjutet kapital	60	60
Annat eget kapital inklusive årets resultat	16 826	18 355
Eget kapital hänförligt till moderföretagets aktieägare	17 186	18 715

Summa eget kapital

17 186 18 715

Kortfristiga skulder

Förskott från kunder	0	1 081
Leverantörsskulder	2 148	2 381
Skulder till Linköpings universitet	0	166
Övriga skulder	6 956	5 028
Upplupna kostnader och förutbetalda intäkter	3 025	5 914
	12 129	14 571

SUMMA EGET KAPITAL OCH SKULDER

29 315 33 286

Handwritten signatures and initials:
JS
M
K

Linköpings universitet Holding AB
Org.nr 556525-6186

13 (27)

Koncernens
Kassaflödesanalys
Tkr

Not 2023-01-01 2022-01-01
 -2023-12-31 -2022-12-31

Den löpande verksamheten			
Resultat före finansiella poster		-2 907	-5 087
Justeringar för poster som inte ingår i kassaflödet m.m	12	69	68
Utdelningar		43	0
Erlagd ränta mm		-11	-1
Erhållen ränta mm		75	11
Betald skatt		0	-2
Kassaflöde från den löpande verksamheten före förändringar av rörelsekapital		-2 731	-5 012
Kassaflöde från förändringar i rörelsekapital			
Förändring kundfordringar		327	266
Förändring av kortfristiga fordringar		-516	1 608
Förändring leverantörsskulder		-233	2
Förändring av kortfristiga skulder		-2 208	4 425
Kassaflöde från den löpande verksamheten		-5 361	1 289
Investeringsverksamheten			
Investeringar i materiella anläggningstillgångar		-44	0
Investeringar i finansiella anläggningstillgångar		-2 475	-2 804
Försäljning av finansiella anläggningstillgångar		38	30
Investeringar i kortfristiga placeringar		0	-5 185
Försäljning av kortfristiga placeringar		4 763	4 895
Kassaflöde från investeringsverksamheten		2 282	-3 064
Finansieringsverksamheten			
Erhållna aktieägartillskott		1 000	1 000
Kassaflöde från finansieringsverksamheten		1 000	1 000
Årets kassaflöde		-2 079	-775
Likvida medel vid årets början			
Likvida medel vid årets början		8 175	8 950
Likvida medel vid årets slut		6 096	8 175

Linköpings universitet Holding AB
Org.nr 556525-6186

14 (27)

Moderbolagets
Resultaträkning
Tkr

	Not	2023-01-01 -2023-12-31	2022-01-01 -2022-12-31
Nettoomsättning		11 300	11 348
Övriga rörelseintäkter	2	4 019	2 523
Summa intäkter		15 319	13 871
Rörelsens kostnader			
Övriga externa kostnader		-13 774	-13 229
Personalkostnader	3	-2 925	-2 790
Övriga rörelsekostnader		-4	0
Summa rörelsens kostnader		-16 703	-16 019
Rörelseresultat		-1 384	-2 148
Resultat från finansiella poster			
Resultat från andelar i koncernföretag	13	-3 900	0
Resultat från övriga värdepapper och fordringar som är anläggningstillgångar	4	6 781	-258
Övriga ränteintäkter och liknande resultatposter		1 463	559
Räntekostnader och liknande resultatposter		0	-1
Summa resultat från finansiella poster		4 344	300
Resultat efter finansiella poster		2 960	-1 848
Bokslutsdispositioner	14	380	-1 950
Årets resultat		3 340	-3 798

Linköpings universitet Holding AB
Org.nr 556525-6186

15 (27)

**Moderbolagets
Balansräkning**
Tkr

Not 2023-12-31 2022-12-31

TILLGÅNGAR

Anläggningstillgångar

Materiella anläggningstillgångar

Inventarier, verktyg och installationer

5	0	0
	0	0

Finansiella anläggningstillgångar

Andelar i koncernföretag

15, 16	5 674	9 226
--------	-------	-------

Långfristiga värdepappersinnehav, Portföljbolag

6	0	1 351
---	---	-------

Andra långfristiga värdepappersinnehav

8, 9	288	288
------	-----	-----

	5 962	10 865
--	--------------	---------------

Summa anläggningstillgångar

	5 962	10 865
--	--------------	---------------

Omsättningstillgångar

Kortfristiga fordringar

Kundfordringar

	982	132
--	-----	-----

Fordringar hos koncernföretag

	16 296	7 058
--	--------	-------

Aktuella skattefordringar

	194	467
--	-----	-----

Övriga fordringar

	1	0
--	---	---

Förutbetalda kostnader och upplupna intäkter

	99	306
--	----	-----

	17 572	7 963
--	---------------	--------------

Kortfristiga placeringar

Övriga kortfristiga placeringar

	4 517	7 874
--	-------	-------

	4 517	7 874
--	--------------	--------------

Kassa och bank

	3 580	1 268
--	-------	-------

Summa omsättningstillgångar

	25 669	17 105
--	---------------	---------------

SUMMA TILLGÅNGAR

	31 631	27 970
--	---------------	---------------

Linköpings universitet Holding AB
Org.nr 556525-6186

16 (27)

Moderbolagets
Balansräkning
Tkr

Not 2023-12-31 2022-12-31

EGET KAPITAL OCH SKULDER

Eget kapital

Bundet eget kapital

Aktiekapital	300	300
Reservfond	60	60
	360	360

Fritt eget kapital

Balanserad vinst	20 716	22 520
Årets resultat	3 340	-3 798
	24 056	18 722

Summa eget kapital

24 416 19 082

Kortfristiga skulder

Förskott från kunder	0	1 081
Leverantörsskulder	277	134
Skulder till koncernföretag	2 447	5 359
Övriga skulder	3 934	1 691
Upplupna kostnader och förutbetalda intäkter	557	623
Summa kortfristiga skulder	7 215	8 888

SUMMA EGET KAPITAL OCH SKULDER

31 631 27 970

Handwritten signatures and initials:
EJS
TKD

Linköpings universitet Holding AB
Org.nr 556525-6186

17 (27)

Moderbolagets
Kassaflödesanalys
Tkr

Not	2023-01-01 -2023-12-31	2022-01-01 -2022-12-31
Den löpande verksamheten		
Resultat före finansiella poster	-1 384	-2 148
Erhållen ränta mm	57	9
Erlagd ränta	0	-1
Kassaflöde från den löpande verksamheten före förändring av rörelsekapital	-1 327	-2 140
Kassaflöde från förändring av rörelsekapitalet		
Förändring av kundfordringar	-881	-48
Förändring av kortfristiga fordringar	2 493	835
Förändring av leverantörsskulder	143	-126
Förändring av kortfristiga skulder	-4 432	16
Kassaflöde från den löpande verksamheten	-4 004	-1 463
Investeringsverksamheten		
Övertagna likvida medel vid fusion	1 081	0
Investeringar i finansiella anläggningstillgångar	-528	0
Försäljning av finansiella anläggningstillgångar	0	12
Investering i kortfristiga placeringar	0	-2 862
Försäljning av kortfristiga placeringar	4 763	2 568
Kassaflöde från investeringsverksamheten	5 316	-282
Finansieringsverksamheten		
Erhållna aktieägartillskott	1 000	1 000
Kassaflöde från finansieringsverksamheten	1 000	1 000
Årets kassaflöde	2 312	-745
Likvida medel vid årets början		
Likvida medel vid årets början	1 268	2 013
Likvida medel vid årets slut	3 580	1 268

Noter

Tkr

Not 1 Redovisnings- och värderingsprinciper

Allmänna upplysningar

Årsredovisningen och koncernredovisningen är upprättad i enlighet med årsredovisningslagen och BFNAR 2012:1 Årsredovisning och koncernredovisning (K3).

Redovisningsprinciperna är oförändrade jämfört med föregående år.

Intäktsredovisning

Intäkter har tagits upp till verkligt värde av vad som erhållits eller kommer att erhållas och redovisas i den omfattning det är sannolikt att de ekonomiska fördelarna kommer att tillgodogöras bolaget och intäkterna kan beräknas på ett tillförlitligt sätt.

Pågående tjänsteuppdrag

För tjänsteuppdrag till fast pris redovisas de inkomster och utgifter som är hänförliga till ett utfört tjänsteuppdrag som intäkt respektive kostnad i förhållande till uppdragets färdigställandegrad på balansdagen (successiv vinstavräkning). Ett uppdrags färdigställandegrad bestäms genom att nedlagda utgifter på balansdagen jämförs med beräknade totala utgifter. I de fall utfallet av ett uppdrag inte kan beräknas på ett tillförlitligt sätt, redovisas intäkter endast i den utsträckning som motsvaras av de uppkomna uppdragsutgifter som sannolikt kommer att ersättas av beställaren. En befarad förlust på ett uppdrag redovisas omgående som kostnad.

För tjänsteuppdrag på löpande räkning redovisas inkomsten som är hänförlig till ett utfört tjänsteuppdrag som intäkt i takt med att arbete utförs och material levereras eller förbrukas.

Bidrag

Koncernen har intäkter som bla utgörs av driftsbidrag. Intäkten redovisas till verkligt värde när det finns rimlig säkerhet att bidraget kommer att erhållas och att koncernen kommer att uppfylla alla där med sammanhängande villkor. Bidraget intäktsförs i den period då bidraget utbetalas.

Koncernredovisning

Konsolideringsmetod

Koncernredovisningen har upprättats enligt förvärvsmetoden. Detta innebär att förvärvade verksamheters identifierbara tillgångar och skulder redovisas till marknadsvärde enligt upprättad förvärvsanalys. Överstiger verksamhetens anskaffningsvärde det beräknade marknadsvärdet av de förväntade nettotillgångarna enligt förvärvsanalysen redovisas skillnaden som goodwill.

Dotterföretag

Koncernredovisningen omfattar, förutom moderföretaget, samtliga företag i vilka moderföretaget direkt eller indirekt har mer än 50 % av röstetalet eller på annat sätt innehar det bestämmande inflytandet och därmed har en rätt att utforma företagets finansiella och operativa strategier i syfte att erhålla ekonomiska fördelar.

Ett dotterföretags intäkter och kostnader tas in i koncernredovisningen från och med tidpunkten för förvärvet till och med den tidpunkt då moderföretaget inte längre har ett bestämmande inflytande över dotterföretaget.

Transaktioner mellan koncernföretag

Koncerninterna fordringar och skulder samt transaktioner mellan koncernföretag elimineras i sin helhet.

Materiella anläggningstillgångar

Immateriella och materiella anläggningstillgångar redovisas till anskaffningsvärde minskat med ackumulerade avskrivningar enligt plan och eventuella nedskrivningar.

Materiella anläggningstillgångar delas upp på komponenter när komponenterna är betydande och när komponenterna har väsentligt olika nyttjandeperioder. När en komponent i en anläggningstillgång byts ut, utrangeras eventuell kvarvarande del av den gamla komponenten och den nya komponentens anskaffningsvärde aktiveras. Utgifter för löpande reparationer och underhåll redovisas som kostnader.

Avskrivning sker linjärt över den förväntade nyttjandeperioden med hänsyn till väsentligt restvärde. Följande avskrivningstider tillämpas:

Inventarier, verktyg och installationer 5 år

Finansiella instrument

Finansiella instrument värderas utifrån anskaffningsvärdet. Instrumentet redovisas i balansräkningen när koncernen blir part i instrumentets avtalsmässiga villkor. Finansiella tillgångar tas bort från balansräkningen när rätten att erhålla kassaflöden från instrumentet har löpt ut eller överförs och koncernen har överfört i stort sett alla risker och förmåner som är förknippade med äganderätten. Finansiella skulder tas bort från balansräkningen när förpliktelseerna har reglerats eller på annat sätt upphört.

Andra långfristiga värdepappersinnehav

Placeringar i värdepapper som är anskaffade med avsikt att innehas långsiktigt har redovisats till sina anskaffningsvärden. Varje balansdag görs bedömning om eventuellt nedskrivningsbehov.

Kortfristiga placeringar

Värdepapper som är anskaffade med avsikt att innehas kortsiktigt redovisas inledningsvis till anskaffningsvärde och i efterföljande värderingar i enlighet med lägsta värdets princip till det lägsta av anskaffningsvärde och marknadsvärde. I posten kortfristiga placeringar ingår fonder som innehas för att placera likviditetsöverskott på kort sikt.

Kundfordringar/kortfristiga fordringar

Kundfordringar och kortfristiga fordringar redovisas som omsättningstillgångar till det belopp som förväntas bli inbetalt efter avdrag för individuellt bedömda osäkra fordringar.

Låneskulder och leverantörsskulder

Låneskulder och leverantörsskulder redovisas initialt till anskaffningsvärde efter avdrag för transaktionskostnader.

Nedskrivningsprövning av finansiella anläggningstillgångar

Vid varje balansdag bedöms om det finns indikationer på nedskrivningsbehov av någon av de finansiella anläggningstillgångarna. Nedskrivning sker om värdenedgången bedöms vara bestående och provas individuellt.



Leasingavtal

Bolaget redovisar samtliga leasingavtal, såväl finansiella som operationella, som operationella leasingavtal. Operationella leasingavtal redovisas som en kostnad linjärt över leasingperioden.

Inkomstskatter

Total skatt utgörs av aktuell skatt och uppskjuten skatt. Skatter redovisas i resultaträkningen, utom då underliggande transaktion redovisas direkt mot eget kapital varvid tillhörande skatteeffekter redovisas i eget kapital.

Aktuell skatt

Aktuell skatt avser inkomstskatt för innevarande räkenskapsår samt den del av tidigare räkenskapsårs inkomstskatt som ännu inte redovisats. Aktuell skatt beräknas utifrån den skattesats som gäller per balansdagen.

Uppskjuten skatt

Uppskjuten skatt är inkomstskatt som avser framtida räkenskapsår till följd av tidigare händelser. Redovisning sker enligt balansräkningsmetoden. Enligt denna metod redovisas uppskjutna skatteskulder och uppskjutna skattefordringar på temporära skillnader som uppstår mellan bokförda respektive skattemässiga värden för tillgångar och skulder samt för övriga skattemässiga avdrag eller underskott.

Uppskjutna skattefordringar netto redovisas mot uppskjutna skatteskulder endast om de kan betalas med ett nettobelopp. Uppskjuten skatt beräknas utifrån gällande skattesats på balansdagen. Effekter av förändringar i gällande skattesatser resultatförs i den period förändringen lagstads. Uppskjuten skattefordran redovisas som finansiell anläggningstillgång och uppskjuten skatteskuld som avsättning.

Uppskjuten skattefordran avseende underskottsavdrag eller andra framtida skattemässiga avdrag redovisas i den omfattning det är sannolikt att avdragen kan avräknas mot framtida skattemässiga överskott.

Kassaflödesanalys

Kassaflödesanalysen upprättas enligt indirekt metod. Det redovisade kassaflödet omfattar endast transaktioner som medfört in- eller utbetalningar.

Moderföretagets redovisnings- och värderingsprinciper

Samma redovisnings- och värderingsprinciper tillämpas i moderföretaget som i koncernen, förutom i de fall som anges nedan.

Eget kapital

Eget kapital delas in i bundet och fritt kapital, i enlighet med ÅRLs indelning.

Obeskattade reserver

Obeskattade reserver redovisas med bruttobelopp i balansräkningen, inklusive den uppskjutna skatteskuld som är hänförlig till reserverna.

Bokslutsdispositioner

Förändringar av obeskattade reserver redovisas som bokslutsdispositioner i resultaträkningen. Koncernbidrag redovisas som bokslutsdispositioner.

Aktier och andelar i dotterföretag

Aktier och andelar i dotterföretag redovisas till anskaffningsvärde efter avdrag för eventuella nedskrivningar. I anskaffningsvärdet ingår köpeskillingen som erlagts för aktierna samt förvärvskostnader. Eventuella kapitaltillskott och koncernbidrag läggs till anskaffningsvärdet när de uppkommer. Utdelning från dotterföretag redovisas som intäkt.

Nyckeltalsdefinitioner**Soliditet**

Eget kapital och obeskattade reserver (med avdrag för uppskjuten skatt) i förhållande till balansomslutningen.

Avkastning på totalt kapital

Resultat före avdrag för räntekostnader i förhållande till balansomslutningen.

Avkastning på eget kapital

Resultat efter finansiella poster i förhållande till eget kapital och obeskattade reserver (med avdrag för uppskjuten skatt).

Not 2 Övriga rörelseintäkter**Koncernen**

	2023	2022
Bidrag från stat, kommun, ALMI/Innovationsbron, Vinnova	7 512	7 343
Övriga rörelseintäkter	1 166	22
Övriga bidrag	1 743	438
Summa	10 421	7 803

Moderbolaget

	2023	2022
Bidrag från stat, kommun, ALMI/Innovationsbron, Vinnova	2 512	2 343
Övriga rörelseintäkter	1 081	0
Övriga bidrag	426	180
Summa	4 019	2 523

Not 3 Medelantalet anställda**Koncernen**

	2023	2022
Medelantalet anställda	15	16

Moderbolaget

	2023	2022
Medelantalet anställda	1	1

Not 4 Resultat från övriga värdepapper och fordringar som är anläggningstillgångar

Koncernen

	2023	2022
Erhållna utdelningar	42	0
Resultat vid avyttringar	0	44
Nedskrivningar	-1 265	-1 397
Återföring av nedskrivningar		487
	-1 223	-866

Moderbolaget

	2023	2022
Resultat vid avyttringar	6 781	44
Nedskrivningar	0	-239
Återföring av nedskrivningar	0	46
Korrigeringsaktieägartillskott	0	-109
	6 781	-258

Not 5 Inventarier, verktyg och installationer

Koncernen

	2023-12-31	2022-12-31
Ingående anskaffningsvärden	1 251	1 251
Inköp	44	0
Försäljningar/utrangeringar	-96	0
Utgående ackumulerade anskaffningsvärden	1 199	1 251
Ingående avskrivningar	-1 183	-1 115
Försäljningar/utrangeringar	96	0
Årets avskrivningar	-69	-68
Utgående ackumulerade avskrivningar	-1 156	-1 183
Utgående redovisat värde	43	68

Moderbolaget

	2023-12-31	2022-12-31
Ingående anskaffningsvärden	609	609
Utgående ackumulerade anskaffningsvärden	609	609
Ingående avskrivningar	-609	-609
Utgående ackumulerade avskrivningar	-609	-609
Utgående redovisat värde	0	0

2024042911113

Linköpings universitet Holding AB
Org.nr 556525-6186

23 (27)

**Not 6 Långfristiga värdepappersinnehav, Portföljbolag
Koncernen**

	2023-12-31	2022-12-31
Ingående anskaffningsvärden	12 605	10 785
Inköp	2 394	2 579
Försäljningar/utrangeringar	0	-759
Utgående ackumulerade anskaffningsvärden	14 999	12 605
Ingående nedskrivningar	-2 047	-2 405
Återförda nedskrivningar	0	1 200
Årets nedskrivningar	-1 264	-842
Utgående ackumulerade nedskrivningar	-3 311	-2 047
Utgående redovisat värde	11 688	10 558

Moderbolaget

	2023-12-31	2022-12-31
Ingående anskaffningsvärden	1 933	1 933
Inköp	528	0
Överfört till dotterföretag	-2 461	0
Utgående ackumulerade anskaffningsvärden	0	1 933
Ingående nedskrivningar	-582	-343
Återförda nedskrivningar	582	0
Årets nedskrivningar	0	-239
Utgående ackumulerade nedskrivningar	0	-582
Utgående redovisat värde	0	1 351

202404291114

Not 7 Specifikation långfristiga värdepappersinnehav, Portföljbolag
Koncernen

Namn	Kapital- andel	Rösträtts- andel	Antal andelar	Bokfört värde
Lynes Technologies AB, 559213-6351	2,25	2,25	5 166	511
Polar Light Tehnologies AB, 556992-9507	4,04	4,04	5 283	611
Fenix Progress AB, 556801-0309	4,7	4,7	4 047	72
Glycobond AB, 556851-4219	10,5	10,5	11 910	0
Linkura AB, 556918-0218	2,77	2,77	18 169	0
MIMSI Materials AB, 556951-4648	4,54	4,54	442	703
SweGaN AB, 556965-1937	2,38	2,38	13 431	1 388
Nordic Energy Audit AB, 556917-7081	2	2	800	4
Agricam AB, 556799-1905	1,39	1,39	936	168
BioReperia AB, 559026-9360	2,04	2,04	17	460
BYON8 AB, 559027-2430	1,69	1,69	2 196	365
XperDi AB, 556857-1078	5,05	5,05	58	276
PUSensor AB, 559055-7954	1,02	1,02	19	303
Epishine AB, 559070-0422	0,24	0,24	4 145	550
Ligna Energy AB, 559086-1745	0,88	0,88	11 167	600
HPViCo AB, 559097-2484	14,58	14,58	21	840
Fluolink AB, 559179-2089	10,21	10,21	173	130
Celluminova, 556810-2585	1,85	1,85	1 500	504
Worldish, 559098-1410	0,93	0,93	3 649	398
Flashe AB, 559160-9879	1,78	1,78	282	307
n-ink AB, 559266-9153	12,46	12,46	150	538
OBOE IPR AB, 556730-4844	0,98	0,98	10	300
Argus Eye AB, 559123-6624	1,08	1,08	154	299
Rove Technologies AB, 559305-5121	22,22	22,22	200	20
Cellfion AB, 559329-3813	4,61	4,61	56	401
LunaMicro AB, 556895-7319	0,98	0,98	1 200	300
DAZOQ AB, 559247-2368	1,78	1,78	5 700	515
MyCural Therapeutics AB, 559395-0164	1,8	1,8	558	415
Nano Textile Solutions AB, 559189-4943	0,61	0,61	7 500	300
Science4Families AB, 559427-0406	16,67	16,67	100	10
VOC Diagonostics AB, 559120-3830	2,33	2,33	2 174	400
				11 688

Not 8 Andra långfristiga värdepappersinnehav

Koncernen och moderbolaget

	2023-12-31	2022-12-31
Ingående anskaffningsvärden	298	348
Försäljningar/utrangeringar	0	-50
Utgående ackumulerade anskaffningsvärden	298	298
Ingående nedskrivningar	-10	-56
Återförda nedskrivningar	0	46
Utgående ackumulerade nedskrivningar	-10	-10
Utgående redovisat värde	288	288

Not 9 Specifikation andra långfristiga värdepappersinnehav

Koncernen och moderbolaget

Namn	Kapital- andel	Rösträtts- andel	Antal andelar	Bokfört värde
OBOE IPR AB, 556730-4844	2,95	2,95	30	16
CNG Curt Nicolin gymnasiet Holding AB, 556540-4638	1,5	1,5	95	3
AB svenska stjärnor, 559151- 0416	16,6	16,6	100	259
Vreta Kluster AB, 559056-8852	2,0	2,0	20	10
				288

Not 10 Andra långfristiga fordringar


Koncernen

	2023-12-31	2022-12-31
Ingående anskaffningsvärden	756	550
Tillkommande fordringar	80	225
Avgående fordringar	-38	-18
Utgående ackumulerade anskaffningsvärden	798	757
Ingående nedskrivningar	-100	-100
Utgående ackumulerade nedskrivningar	-100	-100
Utgående redovisat värde	698	657

Not 11 Specifikation andra långfristiga fordringar

Koncernen

	2023-12-31	2022-12-31
Lån medlemsbolag	698	657
	698	657



Not 12 Justering för poster som inte ingår i kassaflödet

Koncernen

	2023-12-31	2022-12-31
Avskrivningar	69	68
	69	68

Not 13 Resultat från andelar i koncernföretag

Moderbolaget

	2023	2022
Nedskrivningar	-3 900	0
	-3 900	0

Not 14 Bokslutsdispositioner


Moderbolaget

	2023	2022
Mottagna koncernbidrag	380	0
Lämnade koncernbidrag	0	-1 950
	380	-1 950

Not 15 Andelar i koncernföretag

Moderbolaget

	2023-12-31	2022-12-31
Ingående anskaffningsvärden	10 587	10 696
Fusion	-643	0
Lämnade / återbetalt aktieägartillskott	592	-109
Utgående ackumulerade anskaffningsvärden	10 536	10 587
Ingående nedskrivningar	-1 361	-1 361
Återförda nedskrivningar	399	0
Årets nedskrivningar	-3 900	0
Utgående ackumulerade nedskrivningar	-4 862	-1 361
Utgående redovisat värde	5 674	9 226



202404291117

Linköpings universitet Holding AB
Org.nr 556525-6186

27 (27)


Not 16 Specifikation andelar i koncernföretag


Moderbolaget


Namn	Kapital- andel	Rösträtts- andel	Antal andelar	Bokfört värde
Univalent AB	100	100	1 000	306
LEAD i Östergötland AB	100	100	1 000	3 182
LiU Invest AB	100	100	500	2 186
				5 674


Namn	Org.nr	Säte
Univalent AB	556494-3149	Linköping
LEAD i Östergötland AB	556613-3558	Linköping
LiU Invest AB	559227-8807	Linköping


Linköping 2024-03-26



Johan Lilliecreutz
Verkställande direktör


Klas Gustavsson
Ordförande


Maria Jenmalm

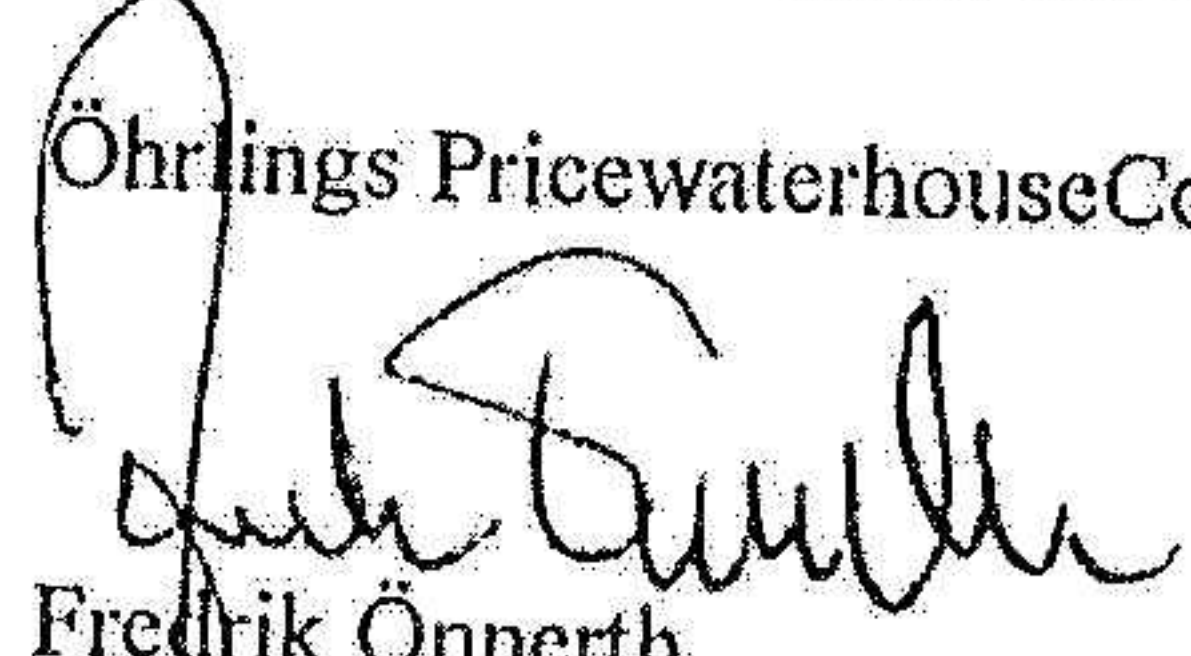

Bo Patrik Holm


Anna Elisabeth Åbom


Jonas Söderlund

Vår revisionsberättelse har lämnats 2024-03-27

Öhrlings PricewaterhouseCoopers AB


Fredrik Önerth
Auktoriserad revisor

Revisionsberättelse

Till bolagsstämman i Linköpings universitet Holding AB, org.nr 556525-6186

Rapport om årsredovisningen och koncernredovisningen

Uttalanden

Vi har utfört en revision av årsredovisningen och koncernredovisningen för Linköpings universitet Holding AB för år 2023.

Enligt vår uppfattning har årsredovisningen och koncernredovisningen upprättats i enlighet med årsredovisningslagen och ger en i alla väsentliga avseenden rättvisande bild av moderbolagets och koncernens finansiella ställning per den 31 december 2023 och av dessas finansiella resultat och kassaflöde för året enligt årsredovisningslagen. Förvaltningsberättelsen är förenlig med årsredovisningens och koncernredovisningens övriga delar.

Vi tillstyrker därför att bolagsstämman fastställer resultaträkningen och balansräkningen för moderbolaget och koncernen.

Grund för uttalanden

Vi har utfört revisionen enligt International Standards on Auditing (ISA) och god revisionssed i Sverige. Vårt ansvar enligt dessa standarder beskrivs närmare i avsnittet Revisorns ansvar. Vi är oberoende i förhållande till moderbolaget och koncernen enligt god revisorssed i Sverige och har i övrigt fullgjort vårt yrkesetiska ansvar enligt dessa krav.

Vi anser att de revisionsbevis vi har inhämtat är tillräckliga och ändamålsenliga som grund för våra uttalanden.

Styrelsens och verkställande direktörens ansvar

Det är styrelsen och verkställande direktören som har ansvaret för att årsredovisningen och koncernredovisningen upprättas och att de ger en rättvisande bild enligt årsredovisningslagen. Styrelsen och verkställande direktören ansvarar även för den interna kontroll som de bedömer är nödvändig för att upprätta en årsredovisning och koncernredovisning som inte innehåller några väsentliga felaktigheter, vare sig dessa beror på oegentligheter eller misstag.

Vid upprättandet av årsredovisningen och koncernredovisningen ansvarar styrelsen och verkställande direktören för bedömningen av bolagets och koncernens förmåga att fortsätta verksamheten. De upplyser, när så är tillämpligt, om förhållanden som kan påverka förmågan att fortsätta verksamheten och att använda antagandet om fortsatt drift. Antagandet om fortsatt drift tillämpas dock inte om styrelsen och verkställande direktören avser att likvidera bolaget, upphöra med verksamheten eller inte har något realistiskt alternativ till att göra något av detta.

Revisorns ansvar

Våra mål är att uppnå en rimlig grad av säkerhet om huruvida årsredovisningen och koncernredovisningen som helhet inte innehåller några väsentliga felaktigheter, vare sig dessa beror på oegentligheter eller misstag, och att lämna en revisionsberättelse som innehåller våra uttalanden. Rimlig säkerhet är en hög grad av säkerhet, men är ingen garanti för att en revision som utförs enligt ISA och god revisionssed i Sverige alltid kommer att upptäcka en väsentlig felaktighet om en sådan finns. Felaktigheter kan uppstå på grund av oegentligheter eller misstag och anses vara väsentliga om de enskilt eller tillsammans rimligen kan förväntas påverka de ekonomiska beslut som användare fattar med grund i årsredovisningen och koncernredovisningen.

En ytterligare beskrivning av vårt ansvar för revisionen av årsredovisningen och koncernredovisningen finns på Revisorsinspektionens webbplats: www.revisorsinspektionen.se/revisornsansvar. Denna beskrivning är en del av revisionsberättelsen.

Rapport om andra krav enligt lagar och andra författningar

Uttalanden

Utöver vår revision av årsredovisningen och koncernredovisningen har vi även utfört en revision av styrelsens och verkställande direktörens förvaltning för Linköpings universitet Holding AB för år 2023 samt av förslaget till dispositioner beträffande bolagets vinst eller förlust.

Vi tillstyrker att bolagsstämman disponerar vinsten enligt förslaget i förvaltningsberättelsen och beviljar styrelsens ledamöter och verkställande direktören ansvarsfrihet för räkenskapsåret.

Grund för uttalanden

Vi har utfört revisionen enligt god revisionssed i Sverige. Vårt ansvar enligt denna beskrivs närmare i avsnittet Revisorns ansvar. Vi är oberoende i förhållande till moderbolaget och koncernen enligt god revisorssed i Sverige och har i övrigt fullgjort vårt yrkesetiska ansvar enligt dessa krav.

Vi anser att de revisionsbevis vi har inhämtat är tillräckliga och ändamålsenliga som grund för våra uttalanden.

Styrelsens och verkställande direktörens ansvar

Det är styrelsen som har ansvaret för förslaget till dispositioner beträffande bolagets vinst eller förlust. Vid förslag till utdelning innefattar detta bland annat en bedömning av om utdelningen är försvarlig med hänsyn till de krav som bolagets och koncernens verksamhetsart, omfattning och risker ställer på storleken av moderbolagets och koncernens egna kapital, konsolideringsbehov, likviditet och ställning i övrigt.

Styrelsen ansvarar för bolagets organisation och förvaltningen av bolagets angelägenheter. Detta innefattar bland annat att fortlöpande bedöma bolagets och koncernens ekonomiska situation, och att tillse att bolagets organisation är utformad så att bokföringen, medelsförvaltningen och bolagets ekonomiska angelägenheter i övrigt kontrolleras på ett betryggande sätt. Den verkställande direktören ska sköta den löpande förvaltningen enligt styrelsens riktlinjer och anvisningar och bland annat vidta de åtgärder som är nödvändiga för att bolagets bokföring ska fullgöras i överensstämmelse med lag och för att medelsförvaltningen ska skötas på ett betryggande sätt.

Revisorns ansvar

Vårt mål beträffande revisionen av förvaltningen, och därmed vårt uttalande om ansvarsfrihet, är att inhämta revisionsbevis för att med en rimlig grad av säkerhet kunna bedöma om någon styrelseledamot eller verkställande direktören i något väsentligt avseende:

- företagit någon åtgärd eller gjort sig skyldig till någon försummelse som kan föranleda ersättningsskyldighet mot bolaget, eller
- på något annat sätt handlat i strid med aktiebolagslagen, årsredovisningslagen eller bolagsordningen.

Vårt mål beträffande revisionen av förslaget till dispositioner av bolagets vinst eller förlust, och därmed vårt uttalande om detta, är att med rimlig grad av säkerhet bedöma om förslaget är förenligt med aktiebolagslagen.

Rimlig säkerhet är en hög grad av säkerhet, men ingen garanti för att en revision som utförs enligt god revisionssed i Sverige alltid kommer att upptäcka åtgärder eller försummelser som kan föranleda ersättningsskyldighet mot bolaget, eller att ett förslag till dispositioner av bolagets vinst eller förlust inte är förenligt med aktiebolagslagen.

En ytterligare beskrivning av vårt ansvar för revisionen av förvaltningen finns på Revisorsinspektionens webbplats: www.revisorsinspektionen.se/revisornsansvar. Denna beskrivning är en del av revisionsberättelsen.



Linköping den 27 mars 2024

Öhrnings PricewaterhouseCoopers AB

Fredrik Önnérth
Auktoriserad revisor

2024042911121