

Årsredovisning för räkenskapsåret 2022.01.01 - 2022.12.31

Styrelsen för Brännö Invest AB avger härmed följande årsredovisning:

Innehåll	Sida
Förvaltningsberättelse	2
Resultaträkning	3
Balansräkning	4
Noter	5-6

FASTSTÄLLELSEINTYG

Undertecknad styrelseledamot i Brännö Invest AB intygar härmed att resultat- och balansräkningen fastställts på årsstämman den 5 januari 2023.

Årsstämman beslutade godkänna styrelsens förslag till vinstdisposition.

Jag intygar även att innehållet i årsredovisningen stämmer överens med originalet.


Göteborg 2023-01-06



Fredrik Andersson

Årsredovisning för räkenskapsåret 2022.01.01 - 2022.12.31

Styrelsen för Brännö Invest AB avger härmed följande årsredovisning:

Innehåll	Sida
Förvaltningsberättelse	2
Resultaträkning	3
Balansräkning	4
Noter	5-6

Vidimåsa




Förvaltningsberättelse**Verksamheten***Allmänt om verksamheten*

Bolaget ska bedriva holdingverksamhet samt förvaltning av fast och lös egendom samt därmed förenlig verksamhet.

Bolaget har sitt säte i Göteborg.

Väsentliga händelser under räkenskapsåret.

Inga väsentliga händelser har inträffat under eller efter verksamhetsåret.

Ägarförhållanden

Bolaget ägs till 100% av Fredrik Andersson.

Flerårsöversikt*Belopp i tkr*

	2022.01.01- 2022.12.31	2021.01.01- 2021.12.31	2020.01.01- 2020.12.31	2019.01.01- 2019.12.31
Nettoomsättning	0	0	5 037	621
Resultat efter finansiella poster	-270	-130	5 015	604
Soliditet, %	99	99	98	93

Förändringar i eget kapital

	Aktie- kapital	Fritt eget kapital	Totalt
Belopp vid periodens ingång	50 000	3 798 361	3 848 361
Aktieutdelning		-713 700	-713 700
Årets resultat		-270 259	-270 259
Belopp vid årets utgång	50 000	2 814 402	2 864 402

Resultatdisposition

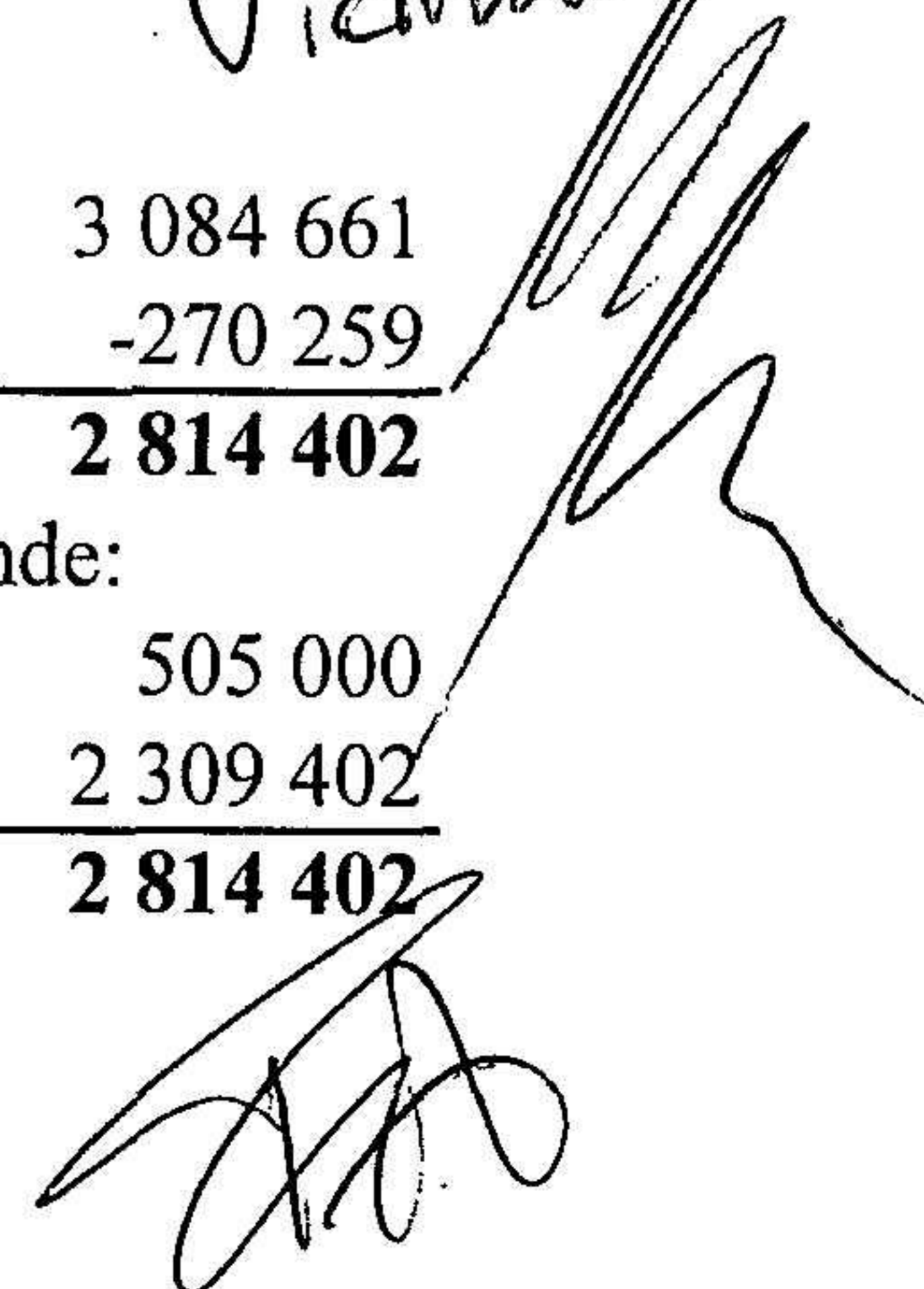
Till årsstämman förfogande står följande vinstmedel:

balanserad vinst	3 084 661
årets resultat	-270 259
	Kronor
	2 814 402

Styrelsen och verkställande direktören föreslår att vinstmedlen disponeras enligt följande:

utdelning till aktieägarna	505 000
balanseras i ny räkning	2 309 402
	Kronor
	2 814 402

Vidimerat:



Brännö Invest AB


Org.nr. 556946-9934

3(6)

2023032108551

Resultaträkning

	2022.01.01- 2022.12.31	2021.01.01- 2021.12.31
Resultat av finansiella transaktioner	58 677	44 442
Aktieutdelningar	10 397	0
Ränteintäkter	0	0
Övriga intäkter	36	5
Summa intäkter	69 110	44 447
Finansiella kostnader	-2 392	-51
Räntekostnader	0	0
Personalkostnader	not 3 -166 860	-55 657
Av- och nedskrivningar av materiella och immateriella anläggningstillgångar	-90 787	-90 787
Övriga kostnader	-79 330	-28 206
Summa kostnader	-339 369	-174 701
Resultat före skatt	-270 259	-130 254
Skatt på årets resultat	0	0
Årets resultat	-270 259	-130 254

Vidimäras


Bokslutskommentarer**Not 1 - Redovisningsprinciper**

Årsredovisningen är upprättad i enlighet med årsredovisningslagen och BFNAR 2016:10 Årsredovisning i mindre företag.

Avskrivningar

Tillämpade avskrivningstider:

Transportmedel och andra tekniska anläggningar 5 år

Tillgångar och skulder har värderats till anskaffningsvärden om inget annat anges nedan.


Nyckeltalsdefinitioner

Soliditet

Eget kapital och obeskattade reserver (med avdrag för uppskjuten skatt) i förhållande till balansomslutningen.

Not 2 - Aktier och andra värdepapper

Antal/nom. belopp	Bolagsnamn	Bokfört värde
1 500	Handelsbanken, A	120 511
1 500	SEB, A	136 307
500 000	Danske Sir Nord Stena 2008	500 704
4 506	Thunderful GRP	300 031
10 000	Bahnhof AB, B	437 437
80	Evolution Gaming	135 623
46	Industrivärden AB, ser A	12 806
1 850	Stillfront Group	150 000
20 000 000	Perf opt Nordic Bonds	80 000
10 000 000	Perf opt European Bonds	10 000
10 000 000	Perf opt Portföljallokering	25 000
29 410 500	Perf opt Sirius 2129 Nord	132 347
8 240 000	Perf opt Eurp HY Bond	8 240
8 000 000	Perf opt Mix Alloc Fund 7%	20 000
20 000 000	LEO HC Nordic Bonds 3	130 000
15 000 000	LEO HC Nordic Bonds 4, 110% Strike	97 500
10 000 000	HC Nordic Bond v2, 110% P2227	70 000
2 500 000	LEO HC Nordic Sust Bonds 108 Strike P2248	17 500
250	Sirius Asset Management AB	25 000
		2 409 006



Not 3 - Personal

	2022-01-01 -2022-12-31	2021-01-01 -2021-12-31
Medelantalet anställda		
Bolaget	1	1
Summa	1	1
	2022-01-01 -2022-12-31	2021-01-01 -2021-12-31
Löner, andra ersättningar och sociala kostnader		
Löner och andra ersättningar	108 000	36 000
Sociala kostnader	58 860	19 657
(varav pensionskostnader)	(0)	(0)

Not 4 - Transportmedel och andra tekniska anläggningar

	2022-12-31	2021-12-31
<i>Akkumulerade anskaffningsvärden</i>		
Vid årets början	453 395	0
Nyanskaffningar	0	453 395
	453 395	453 395
<i>Akkumulerade avskrivningar enligt plan:</i>		
Vid årets början	-90 787	0
Årets avskrivningar enligt plan på anskaffningsvärden	-90 787	-90 787
	-181 574	-90 787
Redovisat värde vid årets slut	271 821	362 608

Not 5 - Ställda säkerheter och eventalförbindelser

	2022-12-31	2021-12-31
Ställda säkerheter	Inga	Inga
	2022-12-31	2021-12-31
Eventalförbindelser	Inga	Inga

Göteborg den 4 januari 2023



Fredrik Andersson



Vidimovski