

Årsredovisning
och
Koncernredovisning
för
Redgert Group AB
559330-7357

Räkenskapsåret

2024-09-01 — 2025-08-31

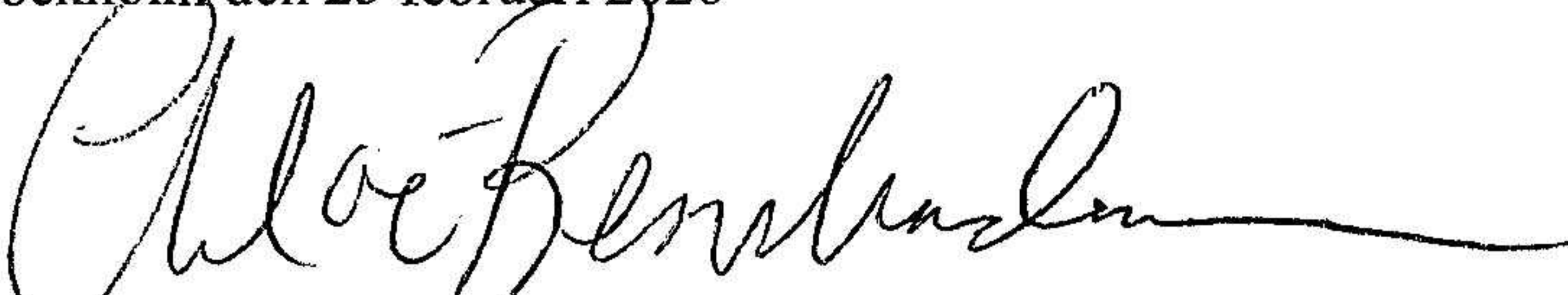
Fastställelseintyg

Jag intygar att resultaträkningen och balansräkningen har fastställts på årsstämma 2026-02-25

Årsstämman beslöt att godkänna styrelsens förslag till vinstdisposition.

Jag intygar att innehållet i årsredovisningen överensstämmer med originalen och att originalen undertecknats av samtliga personer som enligt lag ska underteckna dessa.

Stockholm den 25 februari 2026


Chloe Bernhardsson, VD

Årsredovisning
och
Koncernredovisning
för
Redgert Group AB
559330-7357

Räkenskapsåret

2024-09-01 - 2025-08-31

Styrelsen för Redgert Group AB avger följande årsredovisning och koncernredovisning för räkenskapsåret 2024-09-01 - 2025-08-31.

Årsredovisningen är upprättad i svenska kronor, SEK. Om inte annat särskilt anges, redovisas alla belopp i hela kronor (kr). Uppgifter inom parentes avser föregående år.

Förvaltningsberättelse

Information om verksamheten

Bolaget är moderbolag i en koncern bestående av flera dotterbolag verksamma inom kommunikation, affärsutveckling och digitalisering. Moderbolagets verksamhet består i att äga och förvalta aktier i dotterbolag samt att hantera koncerngemensamma frågor såsom finansiering och strategisk styrning.

Från och med detta räkenskapsår tillämpar företaget K3 för upprättande av årsredovisningen. Övergången har inte påverkat företagets egna kapital eller resultat.

Företaget har sitt säte i Stockholm.

Väsentliga händelser under räkenskapsåret

Under räkenskapsåret har Redgert Group fortsatt sin utveckling som en internationell kommunikationskoncern med fokus på skalbarhet, strukturkapital och långsiktigt värdeskapande. Året har präglats av konsolidering och selektiv expansion samt ett stärkt operativt samarbete mellan marknaderna.

Koncernens resultat före skatt uppgick till 9,6 MSEK, vilket speglar god lönsamhet trots ett mer utmanande marknadsklimat. Avvikelser mot målsättning förklaras främst av investeringar i expansiva marknader, särskilt USA, där en mer avvaktande investeringsvilja hos kunder påverkat resultatet på kort sikt.

Sverige har fortsatt att vara koncernens starkaste resultatbidragande marknad och fungerat som operativt nav för team med fokus på internationell samordning. Storbritannien, Tyskland och Finland har levererat mycket starka resultat och stärkt sina lokala marknadspositioner genom breddat erbjudande och utvecklad leveransmodell. De nordiska marknaderna har sammantaget visat stabil och lönsam utveckling, där etableringen Danmark, som grundades föregående räkenskapsåret, levererat sitt första lönsamma helår, medan Norge under sitt andra verksamhetsår fortsatt befinner sig i uppbyggnadsfas.

USA har under året varit en prioriterad tillväxtmarknad i investeringsfas. Satsningar på organisation och marknadsnärvaro har lagt grunden för framtida skalbar tillväxt. Exklusive USA uppvisar koncernen ett resultat i linje med, och i vissa delar över, uppsatta finansiella mål. L

Parallellt har koncernen lagt grunden för en mer strukturerad investerings- och portföljstrategi med ambition att framgent ingå strategiska investeringar och joint ventures där Redgert kan bidra med operativt och kommunikativt värde utöver kapital.

Styrelsen bedömer att koncernen står finansiellt stark inför kommande räkenskapsår, med en balanserad kombination av lönsamma kärnmarknader och strategiska tillväxtinvesteringar.

Hållbarhetsupplysningar

Redgert Group är en kunskapsintensiv verksamhet där medarbetarnas kompetens, engagemang och välmående är avgörande för koncernens långsiktiga utveckling. Bolaget arbetar strukturerat med arbetsmiljö, ledarskapsutveckling och kompetensförsörjning genom återkommande utvecklingssamtal, utbildningsinsatser och tydlig ansvarsfördelning.

Koncernen är verksam på flera internationella marknader och säkerställer efterlevnad av lokala arbetsrättsliga och regulatoriska krav i samtliga dotterbolag.

Koncernen verkar för en inkluderande arbetsmiljö med lika möjligheter oavsett kön, bakgrund eller nationalitet och eftersträvar en jämn könsfördelning inom organisationen. Interna riktlinjer omfattar affärsetik, transparens i kommersiella samarbeten samt hantering av intressekonflikter. Inom influencer- och mediasamarbeten säkerställs att tillämpligt regelverk och marknadsrättsliga krav efterlevs på respektive marknad.

Koncernens direkta miljöpåverkan är begränsad och avser främst kontorsdrift, tjänsteresor samt produktion i samband med event och aktiveringar. Arbetet inriktas på att minska resande där digitala alternativ är möjliga samt att integrera mer hållbara lösningar i produktion och genomförande.

Ägarförhållanden

Bolaget ägs till 93 % av Daniel Redgert AB, 559121-6576. L

Flerårsöversikt (Tkr)

Koncernen	2024/25	2023/24		
Nettoomsättning	270 944	212 694		
Resultat efter finansiella poster	9 573	9 078		
Balansomslutning	77 695	56 302		
Soliditet (%)	10	15		
Moderbolaget	2024/25	2023/24	2022/23	2021/22
Nettoomsättning	0	0	0	0
Resultat efter finansiella poster	984	5 901	1 408	8 883
Balansomslutning	13 793	16 493	12 369	13 655
Soliditet (%)	15	50	19	65

Förslag till vinstdisposition

Styrelsen föreslår att till förfogande stående vinstmedel (kronor):

balanserad vinst	1 092 352
årets vinst	984 368
	2 076 720
disponeras så att	
i ny räkning överföres	2 076 720
	2 076 720

Koncernens och moderbolagets resultat och ställning i övrigt framgår av efterföljande resultat- och balansräkningar samt kassaflödesanalyser med noter. L

Koncernens Resultaträkning

	Not	2024-09-01 -2025-08-31	2023-09-01 -2024-08-31
Nettoomsättning	2	270 943 932	212 693 725
Övriga rörelseintäkter		1 237	31 417
		270 945 169	212 725 143
Rörelsens kostnader			
Handelsvaror		-146 782 903	-120 458 891
Övriga externa kostnader	3, 4	-28 800 975	-21 626 572
Personalkostnader	5	-85 170 795	-61 149 456
Avskrivningar och nedskrivningar av materiella och immateriella anläggningstillgångar		-233 860	-239 684
Övriga rörelsekostnader		-316 813	-136 368
		-261 305 346	-203 610 970
Rörelseresultat	6	9 639 823	9 114 173
Resultat från finansiella poster			
Resultat från övriga värdepapper och fordringar som är anläggningstillgångar		4 200	4 850
Övriga ränteintäkter och liknande resultatposter	7	101 076	32 615
Räntekostnader och liknande resultatposter	8	-172 479	-74 122
		-67 203	-36 657
Resultat efter finansiella poster		9 572 620	9 077 516
Resultat före skatt		9 572 620	9 077 516
Skatt på årets resultat	9	-2 872 459	-2 369 541
Årets resultat		6 700 161	6 707 975
Hänförligt till moderföretagets aktieägare		6 508 482	6 658 579
Hänförligt till innehav utan bestämmande inflytande		191 679	49 394

Redgert Group AB
Org.nr 559330-7357

5 (29)

Koncernens Balansräkning

Not 2025-08-31 2024-08-31

TILLGÅNGAR

Anläggningstillgångar

Immateriella anläggningstillgångar

Goodwill	10	276 822	415 233
		276 822	415 233

Materiella anläggningstillgångar

Förbättringsutgift på annans fastighet	11	153 527	0
Inventarier, verktyg och installationer	12	124 635	108 201
		278 162	108 201

Finansiella anläggningstillgångar

Andra långfristiga värdepappersinnehav	13	1 240 182	2 248 182
Andra långfristiga fordringar	14	116 542	182 385
		1 356 724	2 430 567
Summa anläggningstillgångar		1 911 708	2 954 001

Omsättningstillgångar

Kortfristiga fordringar

Kundfordringar		35 249 018	18 740 346
Fordringar hos koncernföretag		509 522	0
Aktuella skattefordringar		426 269	152 608
Övriga fordringar		3 214 096	2 167 920
Förutbetalda kostnader och upplupna intäkter	15	24 816 452	20 576 974
		64 215 357	41 637 848

Kortfristiga placeringar

Övriga kortfristiga placeringar		568 596	568 596
		568 596	568 596

Kassa och bank

Summa omsättningstillgångar	16	10 999 856	11 141 969
		75 783 809	53 348 413

SUMMA TILLGÅNGAR

		77 695 517	56 302 414
--	--	-------------------	-------------------

Koncernens Balansräkning

Not

2025-08-31

2024-08-31

EGET KAPITAL OCH SKULDER

Eget kapital

Eget kapital hänförligt till moderföretagets aktieägare

Aktiekapital

25 000

25 000

Annat eget kapital inklusive årets resultat

6 953 596

8 360 448

Eget kapital hänförligt till moderföretagets aktieägare

6 978 596

8 385 448

Innehav utan bestämmande inflytande

Innehav utan bestämmande inflytande

454 073

263 930

Eget kapital hänförligt till minoritetsintresset

454 073

263 930

Summa eget kapital

7 432 669

8 649 378

Långfristiga skulder

17

Skulder till koncernföretag

11 680 139

7 266 131

11 680 139

7 266 131

Kortfristiga skulder

Förskott från kunder

872 052

186 496

Leverantörsskulder

13 548 714

8 988 992

Aktuella skatteskulder

1 765 040

938 911

Övriga skulder

5 670 497

3 495 253

Upplupna kostnader och förutbetalda intäkter

18

36 726 406

26 777 253

58 582 709


40 386 905

SUMMA EGET KAPITAL OCH SKULDER

77 695 517

56 302 414 L

Koncernens rapport över förändringar i eget kapital

	Aktie- kapital	Balanserad vinst inkl. årets resultat	Summa	Minoritets -intresse	Totalt eget kapital
Ingående eget kapital 2023-09-01	25 000	1 946 415	1 971 415	224 725	2 196 140
Årets resultat		6 658 579	6 658 579	49 394	6 707 973
Omräkningsdifferenser		-244 545	-244 545	-10 189	-254 734
Utgående eget kapital 2024-08-31	25 000	8 360 449	8 385 449	263 930	8 649 379
Årets resultat		6 508 483	6 508 483	191 679	6 700 162
Utdelning		-7 100 000	-7 100 000		-7 100 000
Omräkningsdifferens		-815 336	-815 336	-1 536	-816 872
Utgående eget kapital 2025-08-31	25 000	6 953 596	6 978 596	454 073	7 432 669 

Koncernens Kassaflödesanalys

	Not	2024-09-01 -2025-08-31	2023-09-01 -2024-08-31
Den löpande verksamheten			
Resultat efter finansiella poster	24	9 572 620	9 077 516
Justeringar för poster som inte ingår i kassaflödet m.m	25	233 860	239 684
Betald skatt		-2 319 991	-4 040 225
Kassaflöde från den löpande verksamheten före förändringar av rörelsekapital		7 486 489	5 276 975
Kassaflöde från förändringar i rörelsekapital			
Förändring kundfordringar		-17 108 339	-6 029 675
Förändring av kortfristiga fordringar		-5 795 176	-10 275 791
Förändring leverantörsskulder		4 559 722	4 016 640
Förändring av kortfristiga skulder		10 105 632	4 172 475
Kassaflöde från den löpande verksamheten		-751 672	-2 839 376
Investeringsverksamheten			
Investeringar i materiella anläggningstillgångar	11, 12	-265 159	0
Investeringar i finansiella anläggningstillgångar		1 069 268	-329 615
Kassaflöde från investeringsverksamheten		804 109	-329 615
Finansieringsverksamheten			
Ökning/minskning kortfristiga finansiella skulder		0	-125 000
Förändring kortfristiga placeringar		0	76 689
Kassaflöde från finansieringsverksamheten		0	-48 311
Årets kassaflöde		52 437	-3 217 302
Likvida medel vid årets början	26		
Likvida medel vid årets början		11 141 969	14 359 271
Kursdifferens i likvida medel			
Kursdifferens i likvida medel		-194 552	0
Likvida medel vid årets slut		10 999 854	11 141 969 

Redgert Group AB
Org.nr 559330-7357

9 (29)

2026032301520

Moderbolagets Resultaträkning

	Not	2024-09-01 -2025-08-31	2023-09-01 -2024-08-31
		0	0
Rörelsens kostnader			
Övriga externa kostnader		-29 587	-99 485
		-29 587	-99 485
Rörelseresultat		-29 587	-99 485
Resultat från finansiella poster			
Resultat från andelar i koncernföretag	19	1 013 000	6 001 197
Övriga ränteintäkter och liknande resultatposter	7	1 016	0
Räntekostnader och liknande resultatposter	8	-61	-220
		1 013 955	6 000 977
Resultat efter finansiella poster		984 368	5 901 492
Resultat före skatt		984 368	5 901 492
Skatt på årets resultat	9	0	0
Årets resultat		984 368	5 901 491 L

Redgert Group AB
Org.nr 559330-7357

10 (29)

**Moderbolagets
Balansräkning**

Not

2025-08-31

2024-08-31

TILLGÅNGAR

Anläggningstillgångar

Finansiella anläggningstillgångar

Andelar i koncernföretag

20, 21

8 222 211

8 222 211

Andra långfristiga värdepappersinnehav

13

1 240 182

2 248 182

9 462 393

10 470 393

Summa anläggningstillgångar

9 462 393

10 470 393

Omsättningstillgångar

Kortfristiga fordringar

Fordringar hos koncernföretag

4 313 526

6 001 197

Förutbetalda kostnader och upplupna intäkter

15

9 948

9 084

4 323 474

6 010 281

Kassa och bank

7 594

12 172

Summa omsättningstillgångar

4 331 068

6 022 453

SUMMA TILLGÅNGAR

13 793 461

16 492 846 L

2026032301521

Moderbolagets Balansräkning

Not 2025-08-31 2024-08-31

EGET KAPITAL OCH SKULDER

Eget kapital

22, 23

Bundet eget kapital

Aktiekapital

25 000 25 000
25 000 25 000

Fritt eget kapital

Balanserad vinst eller förlust

1 092 352 2 290 861

Årets resultat

984 368 5 901 491

2 076 720 8 192 352

Summa eget kapital

2 101 720 8 217 352

Långfristiga skulder

17

Skulder till koncernföretag

11 680 139 7 266 131

Summa långfristiga skulder

11 680 139 7 266 131

Kortfristiga skulder

Leverantörsskulder

1 601 1 683

Skulder till koncernföretag

0 1 007 680

Upplupna kostnader och förutbetalda intäkter

18 10 001 0

Summa kortfristiga skulder

11 602 1 009 363

SUMMA EGET KAPITAL OCH SKULDER

13 793 461 16 492 846 L

Moderbolagets rapport över förändringar i eget kapital

	Aktie- kapital	Balanserat resultat	Årets resultat	Summa eget kapital
Ingående eget kapital 2023-09-01	25 000	882 510	1 408 351	2 315 861
Omföring av föregående års resultat		1 408 351	-1 408 351	0
Årets resultat			5 901 491	5 901 491
Utgående eget kapital 2024-08-31	25 000	2 290 861	5 901 491	8 217 352
Omföring av föregående års resultat		5 901 491	-5 901 491	0
Årets resultat			984 368	984 368
Utdelning		-7 100 000		-7 100 000
Utgående eget kapital 2025-08-31	25 000	1 092 352	984 368	2 101 720 L

Redgert Group AB
Org.nr 559330-7357

13 (29)

2026032301524

Moderbolagets Kassaflödesanalys

	Not	2024-09-01 -2025-08-31	2023-09-01 -2024-08-31
Den löpande verksamheten			
Resultat efter finansiella poster	24	984 368	5 901 492
Kassaflöde från den löpande verksamheten före förändring av rörelsekapital		984 368	5 901 492
Kassaflöde från förändring av rörelsekapitalet			
Förändring av kortfristiga fordringar		-2 006 865	-2 869 781
Förändring av leverantörsskulder		-82	528
Förändring av kortfristiga skulder		10 001	-1 777 836
Kassaflöde från den löpande verksamheten		-1 012 578	1 254 403
Investeringsverksamheten			
Förvärv dotterbolag		0	-1 078 492
Förändring övriga finansiella anläggningstillgångar		1 008 000	-240 000
Kassaflöde från investeringsverksamheten		1 008 000	-1 318 492
Årets kassaflöde		-4 578	-64 089
Likvida medel vid årets början			
Likvida medel vid årets början	26	12 172	76 261
Likvida medel vid årets slut		7 594	12 172 L

Noter

Not 1 Redovisnings- och värderingsprinciper

Allmänna upplysningar

Årsredovisningen och koncernredovisningen är upprättad i enlighet med årsredovisningslagen och BFNAR 2012:1 Årsredovisning och koncernredovisning (K3).

Årsredovisningen för 2025-08-31 är den första som upprättas i enlighet med BFNAR 2012:1 Årsredovisning och koncernredovisning (K3). Övergången från tidigare redovisningsregelverk, BFNAR 2016:10 om årsredovisning i mindre företag, har skett per 2024-09-01.

Övergången till K3 har inte inneburit någon förändring av redovisningsprinciperna som påverkar företags ställning eller resultat. Jämförelsetal har därför inte behövts räknas om, förutom vad gäller anpassning av notupplysningar enligt K3:s krav.

Fordringar och skulder i utländsk valuta har värderats till balansdagens kurs. Kursvinster och kursförluster på rörelsefordringar och rörelseskulder redovisas i rörelseresultatet medan kursvinster och kursförluster på finansiella fordringar och skulder redovisas som finansiella poster.

Moderföretaget och koncernen tillämpar samma redovisningsprinciper om inte annat framgår nedan.

Intäktsredovisning

Intäkter har tagits upp till verkligt värde av vad som erhållits eller kommer att erhållas och redovisas i den omfattning det är sannolikt att de ekonomiska fördelarna kommer att tillgodogöras bolaget och intäkterna kan beräknas på ett tillförlitligt sätt.

Pågående tjänsteuppdrag

Intäkter från tjänster redovisas när tjänsten har utförts i enlighet med avtal med kund. Intäkten redovisas till det belopp som förväntas erhållas.

Koncernredovisning

Konsolideringsmetod

Koncernredovisningen har upprättats enligt förvärvsmetoden. Detta innebär att förvärvade verksamheters identifierbara tillgångar och skulder redovisas till marknadsvärde enligt upprättad förvärvsanalys. Överstiger verksamhetens anskaffningsvärde det beräknade marknadsvärdet av de förväntade nettotillgångarna enligt förvärvsanalysen redovisas skillnaden som goodwill.

Dotterföretag

Koncernredovisningen omfattar, förutom moderföretaget, samtliga företag i vilka moderföretaget direkt eller indirekt har mer än 50 % av röstetalet eller på annat sätt innehar det bestämmande inflytandet och därmed har en rätt att utforma företagets finansiella och operativa strategier i syfte att erhålla ekonomiska fördelar.

Ett dotterföretags intäkter och kostnader tas in i koncernredovisningen från och med tidpunkten för förvärvet till och med den tidpunkt då moderföretaget inte längre har ett bestämmande inflytande över dotterföretaget.

Minoritetsintresse är den del av dotterföretagets resultat och nettotillgångar i koncernredovisningen L

hänförliga till egetkapitalinstrument som inte, direkt eller indirekt genom dotterföretag, ägs av moderföretaget.

Minoritetsintresse redovisas i koncernens balansräkning som en särskild post inom koncernens egna kapital. Redovisningen tar sin utgångspunkt i koncernen som en enhet enligt den så kallade enhetsteorin. Samtliga tillgångar som koncernen har bestämmande inflytande över inkluderas i koncernens balansräkning, även de som delvis har andra ägare. Minoritetens andel av resultatet efter skatt redovisas separat som minoritetsandel.

Förvärv och avyttring av minoritetsandelar redovisas inom eget kapital.

Transaktioner mellan koncernföretag

Koncerninterna fordringar och skulder samt transaktioner mellan koncernföretag liksom orealiserade vinster elimineras i sin helhet. Orealiserade förluster elimineras också såvida inte transaktionen motsvarar ett nedskrivningsbehov.

Förändring av internvinst under räkenskapsåret har elimineras i koncernresultaträkningen.

Omräkning av utländska dotterföretag

Utländska dotterföretags bokslut har omräknats enligt dagskursmetoden. Samtliga poster i balansräkningen har omräknas till balansdagskurs. Alla poster i resultaträkningen har omräknats till genomsnittskurs under räkenskapsåret. Differenser som uppkommer redovisas direkt i eget kapital.

Goodwill

Goodwill är den skillnad som uppkommer om anskaffningsvärdet för den förvärvade enheten är högre än värdet på den förvärvade enhetens nettotillgångar. Vid förvärvstidpunkten redovisas den uppkomna goodwillen som en tillgång i balansräkningen.

Redovisningsprinciper för enskilda balansposter

Anläggningstillgångar

Immateriella och materiella anläggningstillgångar redovisas till anskaffningsvärde minskat med ackumulerade avskrivningar enligt plan och eventuella nedskrivningar.

Avskrivning sker linjärt över den förväntade nyttjandeperioden med hänsyn till väsentligt restvärde. Följande avskrivningsprocent tillämpas:

Immateriella anläggningstillgångar

Goodwill 5 år

Avskrivningsperiod för goodwill är beräknad utifrån den period som posten bedöms generera ekonomiska fördelar.

Materiella anläggningstillgångar

Inventarier, verktyg och installationer 20%-33% L

Finansiella instrument

Finansiella instrument värderas utifrån anskaffningsvärdet. Instrumentet redovisas i balansräkningen när bolaget blir part i instrumentets avtalsmässiga villkor. Finansiella tillgångar tas bort från balansräkningen när rätten att erhålla kassaflöden från instrumentet har löpt ut eller överförs och bolaget har överfört i stort sett alla risker och förmåner som är förknippade med äganderätten. Finansiella skulder tas bort från balansräkningen när förpliktelserna har reglerats eller på annat sätt upphört.

Andelar i dotterföretag

Andelar i dotterföretag redovisas till anskaffningsvärde efter avdrag för eventuella nedskrivningar. I anskaffningsvärdet ingår köpeskillingen som erlagts för aktierna samt förvärvskostnader. Eventuella kapitaltillskott läggs till anskaffningsvärdet när de uppkommer.

Andra långfristiga värdepappersinnehav

Placeringar i värdepapper som är anskaffade med avsikt att innehas långsiktigt har redovisats till sina anskaffningsvärden. Varje balansdag görs bedömning om eventuellt nedskrivningsbehov.

Kortfristiga placeringar

Värdepapper som är anskaffade med avsikt att innehas kortsiktigt redovisas inledningsvis till anskaffningsvärde och i efterföljande värderingar i enlighet med lägsta värdets princip till det lägsta av anskaffningsvärde och marknadsvärde.

Kundfordringar/kortfristiga fordringar

Kundfordringar och kortfristiga fordringar redovisas som omsättningstillgångar till det belopp som förväntas bli inbetalt efter avdrag för individuellt bedömda osäkra fordringar.

Låneskulder och leverantörsskulder

Låneskulder och leverantörsskulder redovisas initialt till anskaffningsvärde efter avdrag för transaktionskostnader. Skiljer sig det redovisade beloppet från det belopp som ska återbetalas vid förfallotidpunkten periodiseras mellanskillnaden som räntekostnad över lånets löptid med hjälp av instrumentets effektivränta. Härigenom överensstämmer vid förfallotidpunkten det redovisade beloppet och det belopp som ska återbetalas.

Leasingavtal

Företaget redovisar samtliga leasingavtal, såväl finansiella som operationella, som operationella leasingavtal. Operationella leasingavtal redovisas som en kostnad linjärt över leasingperioden.

Inkomstskatter

Total skatt utgörs av aktuell skatt och uppskjuten skatt. Skatter redovisas i resultaträkningen, utom då underliggande transaktion redovisas direkt mot eget kapital varvid tillhörande skatteeffekter redovisas i eget kapital.

Aktuell skatt

Aktuell skatt avser inkomstskatt för innevarande räkenskapsår samt den del av tidigare räkenskapsårs inkomstskatt som ännu inte redovisats. Aktuell skatt beräknas utifrån den skattesats som gäller per balansdagen.

Uppskjuten skatt

Uppskjuten skatt är inkomstskatt som avser framtida räkenskapsår till följd av tidigare händelser. Redovisning sker enligt balansräkningsmetoden. Enligt denna metod redovisas uppskjutna skatteskulder och uppskjutna skattefordringar på temporära skillnader som uppstår mellan bokförda respektive skattemässiga värden för tillgångar och skulder samt för övriga skattemässiga avdrag eller underskott. L

Uppskjutna skattefordringar netto redovisas mot uppskjutna skatteskulder endast om de kan betalas med ett nettobelopp. Uppskjuten skatt beräknas utifrån gällande skattesats på balansdagen. Effekter av förändringar i gällande skattesatser resultatförs i den period förändringen lagstads. Uppskjuten skattefordran redovisas som finansiell anläggningstillgång och uppskjuten skatteskuld som avsättning.

Uppskjuten skattefordran avseende underskottsavdrag eller andra framtida skattemässiga avdrag redovisas i den omfattning det är sannolikt att avdragen kan avräknas mot framtida skattemässiga överskott. På grund av sambandet mellan redovisning och beskattning särredovisas inte den uppskjutna skatteskulden som är hänförlig till obeskattade reserver.

Ersättningar till anställda

Ersättningar till anställda avser alla former av ersättningar som företaget lämnar till de anställda. Kortfristiga ersättningar utgörs av bland annat löner, betald semester, betald frånvaro, bonus och ersättning efter avslutad anställning (pension). Kortfristiga ersättningar redovisas som kostnad och en skuld då det finns en legal eller informell förpliktelse att betala ut en ersättning till följd av en tidigare händelse och en tillförlitlig uppskattning av beloppet kan göras.

Kassaflödesanalys

Kassaflödesanalysen upprättas enligt indirekt metod. Det redovisade kassaflödet omfattar endast transaktioner som medfört in- eller utbetalningar.

Som likvida medel klassificerar företaget, förutom kassamedel, disponibla tillgodohavanden hos banker och andra kreditinstitut samt kortfristiga likvida placeringar som är noterade på en marknadsplats och har en kortare löptid än tre månader från anskaffningstidpunkten. Förändringar i spärrade medel redovisas i investeringsverksamheten.

Nyckeltalsdefinitioner

Resultat efter finansiella poster

Resultat efter finansiella intäkter och kostnader men före bokslutsdispositioner och skatter.

Balansomslutning


Företagets samlade tillgångar

Soliditet

Justerat eget kapital (eget kapital och obeskattade reserver med avdrag för uppskjuten skatt) i procent av balansomslutning.

Uppskattningar och bedömningar

Upprättandet av bokslut och tillämpning av redovisningsprinciper, baseras ofta på ledningens bedömningar, uppskattningar och antaganden som anses vara rimliga vid den tidpunkt då bedömningen görs. Uppskattningar och bedömningar är baserade på historiska erfarenheter och ett antal andra faktorer, som under rådande omständigheter anses vara rimliga. Resultatet av dessa används för att bedöma de redovisade värdena på tillgångar och skulder, som inte annars framgår tydligt från andra källor. Det verkliga utfallet kan avvika från dessa uppskattningar och bedömningar. Uppskattningar och antaganden ses över regelbundet.

Inga väsentliga källor till osäkerhet i uppskattningar och antaganden på balansdagen bedöms kunna innebära en betydande risk för en väsentlig justering av redovisade värden för tillgångar och skulder under nästa räkenskapsår. 

**Not 2 Nettoomsättningens fördelning
Koncernen**

Nettoomsättningen fördelar sig på geografiska marknader enligt följande:

	2024-09-01 -2025-08-31	2023-09-01 -2024-08-31
Nettoomsättningen per geografisk marknad		
Sverige	144 159 085	113 476 125
England	34 901 505	10 258 867
Belgien	27 951 650	19 787 896
USA	20 163 490	28 598 668
Danmark	12 833 968	16 410 043
Finland	11 014 221	4 423 005
Tyskland	8 405 341	6 152 510
Norge	1 385 552	434 668
Övriga	10 129 121	13 151 943
	270 943 933	212 693 725

**Not 3 Leasingavtal
Koncernen**

Årets leasingkostnader avseende leasingavtal, uppgår till 9 001 391 kronor.

Framtida leasingavgifter, för icke uppsägningsbara leasingavtal, förfaller till betalning enligt följande:

	2024-09-01 -2025-08-31	2023-09-01 -2024-08-31
Inom ett år	9 711 094	8 065 386
Senare än ett år men inom fem år	24 180 386	33 891 465
Senare än fem år	0	0
	33 891 480	41 956 851 L

**Not 4 Arvode till revisorer
Koncernen**

Med revisionsuppdrag avses granskning av årsredovisningen och bokföringen samt styrelsens förvaltning, övriga arbetsuppgifter som det ankommer på bolagets revisor att utföra samt rådgivning eller annat biträde som föranleds av iakttagelser vid sådan granskning eller genomförandet av sådana övriga arbetsuppgifter.

	2024-09-01 -2025-08-31	2023-09-01 -2024-08-31
R3 Revisionsbyrå		
Revisionsuppdrag	67 588	45 822
	67 588	45 822
Mårten Vikberg GR/HBR		
Revisionsuppdrag	12 354	0
	12 354	0

**Not 5 Anställda och personalkostnader
Koncernen**

	2024-09-01 -2025-08-31	2023-09-01 -2024-08-31
Medelantalet anställda fördelade per land		
Sverige	57,8 (42,05)	45,5 (30)
England	7,7 (5,7)	5,71 (4,46)
Tyskland	6,67 (1,75)	5,96 (2,71)
USA	8,13 (7,38)	4,59 (4,13)
Finland	5,83 (5,83)	3,29 (3,29)
Norge	5,87 (3,66)	1,5 (1,5)
Danmark	3,54 (3,54)	0,08 (0,08)
	95,54 (69,91)	66,63 (46,17)

Inom parentes anges medelantalet kvinnor.

Löner och andra ersättningar

Styrelse och verkställande direktör	4 374 302	4 355 030
Övriga anställda	63 015 090	43 868 135
	67 389 392	48 223 165

Sociala kostnader

Pensionskostnader för styrelse och verkställande direktör	603 365	599 376
Pensionskostnader för övriga anställda	3 838 437	2 703 634
Övriga sociala avgifter enligt lag och avtal	14 295 259	10 741 505
	18 737 061	14 044 515

L

Redgert Group AB
Org.nr 559330-7357

20 (29)

Könsfördelning bland ledande befattningshavare

Andel kvinnor i styrelsen	7 %	7 %
Andel män i styrelsen	93 %	93 %
Andel kvinnor bland övriga ledande befattningshavare	80 %	63 %
Andel män bland övriga ledande befattningshavare	20 %	22 %

**Not 6 Inköp och försäljning mellan koncernföretag
Koncernen**

	2024-09-01 -2025-08-31	2023-09-01 -2024-08-31
Andel av årets totala inköp som skett från andra företag i koncernen	5,7 %	8,25 %
Andel av årets totala försäljningar som skett till andra företag i koncernen	12,45 %	11,87 %

**Not 7 Övriga ränteintäkter och liknande resultatposter
Koncernen**

	2024-09-01 -2025-08-31	2023-09-01 -2024-08-31
Övriga ränteintäkter	51 504	20 521
Kursdifferenser	49 572	12 094
	101 076	32 615

Moderbolaget

	2024-09-01 -2025-08-31	2023-09-01 -2024-08-31
Övriga ränteintäkter	1 016	0
	1 016	0 L

**Not 8 Räntekostnader och liknande resultatposter
Koncernen**

	2024-09-01 -2025-08-31	2023-09-01 -2024-08-31
Övriga räntekostnader	-172 479	-73 927
Kursdifferenser	0	-195
	-172 479	-74 122

Moderbolaget

	2024-09-01 -2025-08-31	2023-09-01 -2024-08-31
Kursdifferenser	-61	-220
	-61	-220

**Not 9 Aktuell och uppskjuten skatt
Koncernen**

	2024-09-01 -2025-08-31	2023-09-01 -2024-08-31
Skatt på årets resultat		
Aktuell skatt	-2 879 989	-2 369 541
Justering avseende tidigare år	7 530	0
Totalt redovisad skatt	-2 872 459	-2 369 541

Avstämning av effektiv skatt

	2024-09-01 -2025-08-31		2023-09-01 -2024-08-31	
	Procent	Belopp	Procent	Belopp
Redovisat resultat före skatt		9 572 620		9 077 514
Skatt enligt gällande skattesats	20,60	-1 971 960	20,60	-1 869 968
Ej avdragsgilla kostnader	3,74	-357 587	3,37	-306 183
Justering avseende skatter för föregående år	0,08	-7 530		
Skatteeffekt från ej redovisad skatt på skattemässiga underskott	2,46	-235 252	-0,55	49 717
Effekt av utländska skatter	3,14	-300 130	2,68	-243 107
Redovisad effektiv skatt	30,01	-2 872 459	26,10	-2 369 541

Moderbolaget

	2024-09-01 -2025-08-31	2023-09-01 -2024-08-31
Skatt på årets resultat		
Aktuell skatt	0	0
Totalt redovisad skatt	0	0

Avstämning av effektiv skatt

	2024-09-01 -2025-08-31	2023-09-01 -2024-08-31
	Procent Belopp	Procent Belopp
Redovisat resultat före skatt	984 368	5 901 491
Skatt enligt gällande skattesats	20,60 -202 780	20,60 -1 215 707
Ej skattepliktiga intäkter	-21,20 208 678	-20,95 1 236 247
Skatteeffekt från ej redovisad skatt på skattemässiga underskott	0,60 -5 898	0,35 -20 540
Redovisad effektiv skatt	0,00 0	0,00 0

Not 10 Goodwill**Koncernen**

	2025-08-31	2024-08-31
Ingående anskaffningsvärden	692 055	692 055
Utgående ackumulerade anskaffningsvärden	692 055	692 055
Ingående avskrivningar	-276 822	-138 411
Årets avskrivningar	-138 411	-138 411
Utgående ackumulerade avskrivningar	-415 233	-276 822
Utgående redovisat värde	276 822	415 233

Not 11 Byggnader och mark**Koncernen**

	2025-08-31	2024-08-31
Ingående anskaffningsvärden	0	0
Inköp	164 241	0
Utgående ackumulerade anskaffningsvärden	164 241	0
Ingående avskrivningar	0	0
Årets avskrivningar	-10 714	0
Utgående ackumulerade avskrivningar	-10 714	0
Utgående redovisat värde	153 527	0

Not 12 Inventarier, verktyg och installationer

Koncernen

	2025-08-31	2024-08-31
Ingående anskaffningsvärden	320 352	321 843
Inköp	100 918	
Valutakursdifferenser	253	-1 491
Utgående ackumulerade anskaffningsvärden	421 523	320 352
Ingående avskrivningar	-212 151	-111 365
Årets avskrivningar	-84 737	-101 273
Valutakursdifferenser		487
Utgående ackumulerade avskrivningar	-296 888	-212 151
Utgående redovisat värde	124 635	108 201

**Not 13 Andra långfristiga värdepappersinnehav
Koncernen**

	2025-08-31	2024-08-31
Ingående anskaffningsvärden	2 248 185	2 008 185
Inköp	0	240 000
Försäljningar	-1 008 000	0
Utgående ackumulerade anskaffningsvärden	1 240 185	2 248 185
Utgående redovisat värde	1 240 185	2 248 185

Moderbolaget

	2025-08-31	2024-08-31
Ingående anskaffningsvärden	2 248 185	2 008 185
Inköp	0	240 000
Försäljningar	-1 008 000	0
Utgående ackumulerade anskaffningsvärden	1 240 185	2 248 185
Utgående redovisat värde	1 240 185	2 248 185

**Not 14 Andra långfristiga fordringar
Koncernen**

	2025-08-31	2024-08-31
Ingående anskaffningsvärden	182 385	96 926
Tillkommande fordringar	26 068	89 615
Avgående fordringar	-87 336	0
Valutakursdifferens	-4 575	-4 156
Utgående ackumulerade anskaffningsvärden	116 542	182 385
Utgående redovisat värde	116 542	182 385

**Not 15 Förutbetalda kostnader och upplupna intäkter
Koncernen**

	2025-08-31	2024-08-31
Förutbetalda hyreskostnader	2 063 507	279 102
Förutbetalda kostnader projekt	5 335 711	5 129 259
Upplupna intäkter	16 366 251	13 517 808
Övriga förutbetalda kostnader	1 050 983	1 650 805
	24 816 452	20 576 974

Moderbolaget

	2025-08-31	2024-08-31
Övriga förutbetalda kostnader	9 948	9 084
	9 948	9 084

**Not 16 Checkräkningskredit
Koncernen**

	2025-08-31	2024-08-31
Beviljat belopp på checkräkningskredit uppgår till	3 000 000	3 000 000
Utnyttjad kredit uppgår till	0	0
<u>Ställda säkerheter</u>		
Företagsinteckningar	3 000 000	3 000 000
	3 000 000	3 000 000

**Not 17 Långfristiga skulder
Koncernen**

	2025-08-31	2024-08-31
Förfaller mellan 1 och 5 år		
Skulder till koncernföretag	11 680 139	7 266 131
	11 680 139	7 266 131

Moderbolaget

	2025-08-31	2024-08-31
Förfaller mellan 1 och fem år		
Skulder till koncernföretag	11 680 139	7 266 131
	11 680 139	7 266 131

**Not 18 Upplupna kostnader och förutbetalda intäkter
Koncernen**

	2025-08-31	2024-08-31
Upplupna löner	233 928	720 000
Upplupna semesterlöner	3 869 149	2 571 532
Upplupna sociala avgifter	1 336 302	1 103 509
Upplupna kostnader projekt	8 357 492	13 411 244
Förutbetalda intäkter	16 288 921	5 794 626
Övriga upplupna kostnader	6 340 613	3 176 342
	36 426 405	26 777 253

Moderbolaget

	2025-08-31	2024-08-31
Övriga upplupna kostnader	10 001	0
	10 001	0

**Not 19 Resultat från andelar i koncernföretag
Moderbolaget**

	2024-09-01 -2025-08-31	2023-09-01 -2024-08-31
Anticiperad utdelning	1 013 000	6 001 197
	1 013 000	6 001 197

**Not 20 Andelar i koncernföretag
Moderbolaget**

	2025-08-31	2024-08-31
Ingående anskaffningsvärden	8 222 211	7 143 719
Inköp	0	1 078 492
Utgående ackumulerade anskaffningsvärden	8 222 211	8 222 211
Utgående redovisat värde	8 222 211	8 222 211 L

Not 21 Specifikation andelar i koncernföretag

Moderbolaget

Namn	Kapital- andel	Rösträtts- andel	Antal andelar	Bokfört värde
Redgert Comms AB	100	100	5 000 000	5 255 254
Redgert Comms Ltd	100	100	1 000	1
Redgert Comms GmbH	85	85	25 000	220 885
Redgert Comms Inc	100	100	1 500	1 013 579
Redgert Comms Oy	100	100	1 000	654 000
Redgert Comms AS	100	100	30 000	453 738
Redgert Comms ApS	100	100	40 000	624 754
				8 222 211

	Org.nr	Säte	Eget kapital	Resultat
Redgert Comms AB	559135-0490	Stockholm	4 846 018	3 844 740
Redgert Comms Ltd	11841147	London	2 611 088	1 752 355
Redgert Comms GmbH	HRB240622B	Charlottenburg	2 973 872	1 277 861
Redgert Comms Inc	84-3007856	New York	822 013	-1 254 120
Redgert Comms Oy	3304359-2	Helsingfors	1 560 082	622 377
Redgert Comms AS	932885506	Oslo	343 962	75 175
Redgert Comms ApS	44825228	Köpenhamn	1 132 302	548 837

Not 22 Antal aktier och kvotvärde

Moderbolaget

Namn	Antal aktier	Kvot- värde
Antal A-Aktier	5 000 000	0,005
	5 000 000	

Not 23 Disposition av vinst eller förlust

Moderbolaget

2025-08-31

Förslag till vinstdisposition

Styrelsen föreslår att till förfogande stående vinstmedel:

balanserad vinst	1 092 352
årets vinst	984 368
	2 076 720

disponeras så att	2 076 720
i ny räkning överföres	2 076 720 L

Redgert Group AB
Org.nr 559330-7357

27 (29)

**Not 24 Räntor och utdelningar
Koncernen**

2025-08-31 **2024-08-31**

Erhållen ränta	51 504	20 521
Erlagd ränta	-172 480	-73 927
	-120 976	-53 406

Moderbolaget

2025-08-31 **2024-08-31**

Erhållen ränta	1 016	0
Erlagd ränta	-61	-220
	955	-220

**Not 25 Justering för poster som inte ingår i kassaflödet
Koncernen**

2025-08-31 **2024-08-31**

Avskrivningar	233 860	239 684
	233 860	239 684

**Not 26 Likvida medel
Koncernen**

2025-08-31 **2024-08-31**

Kortfristiga placeringar	568 596	568 596
--------------------------	---------	---------

Likvida medel

Banktillgodohavanden	10 999 856	11 141 969
	10 999 856	11 141 969

Moderbolaget

2025-08-31 **2024-08-31**

Likvida medel

Kassamedel	7 594	12 172
	7 594	12 172

L

**Not 27 Ställda säkerheter
Koncernen**

	2025-08-31	2024-08-31
För företagets egen räkning:		
Företagsinteckningar	3 000 000	3 000 000
Spärrade medel	198 518	84 131
	3 198 518	3 084 131

**Not 28 Väsentliga händelser efter räkenskapsårets slut
Koncernen**

Inga väsentliga händelser har skett efter räkenskapsårets slut. L


2026032301540

Redgert Group AB
Org.nr 559330-7357


29 (29)

Årsredovisningen beslutades 2026-02-18

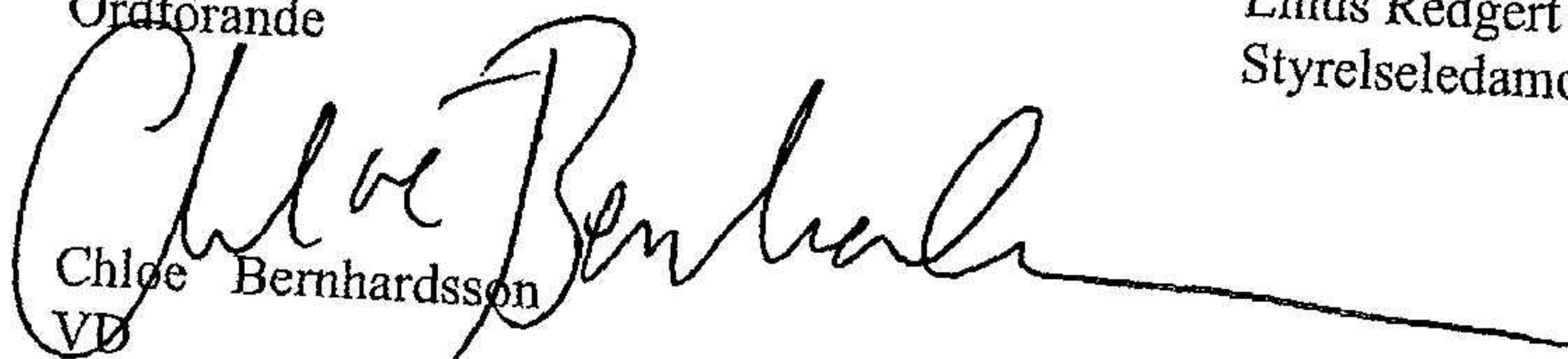
Stockholm 2026-02-25



Daniel Redgert
Ordförande




Linus Redgert
Styrelseledamot



Chloé Bernhardsson
VD

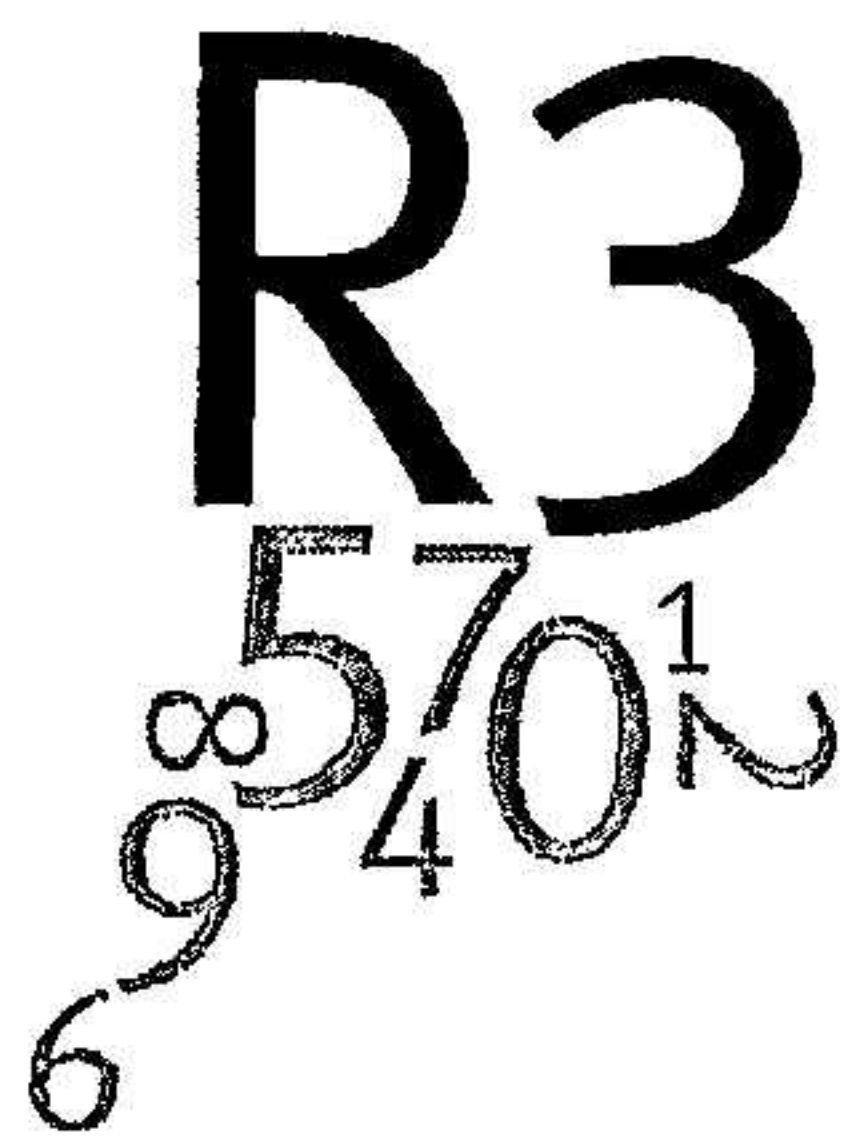
Min revisionsberättelse har lämnats 2026-02-25



Fredrik Lundberg
Auktoriserad revisor

Fotokopians överensstämmelse
med originalet intygas:





REVISIONSBERÄTTELSE

Till bolagsstämman i Redgert Group AB
Org.nr. 559330-7357

Rapport om årsredovisningen och koncernredovisningen

Uttalanden

Jag har utfört en revision av årsredovisningen och koncernredovisningen för Redgert Group AB för räkenskapsåret 2024-09-01 -- 2025-08-31.

Enligt min uppfattning har årsredovisningen och koncernredovisningen upprättats i enlighet med årsredovisningslagen och ger en i alla väsentliga avseenden rättvisande bild av moderbolagets och koncernens finansiella ställning per den 31 augusti 2025 och av dessas finansiella resultat och kassaflöde för året enligt årsredovisningslagen. Förvaltningsberättelsen är förenlig med årsredovisningens och koncernredovisningens övriga delar.

Jag tillstyrker därför att bolagsstämman fastställer resultaträkningen och balansräkningen för moderbolaget och för koncernen.

Grund för uttalanden

Jag har utfört revisionen enligt International Standard on Auditing (ISA) och god revisionssed i Sverige. Mitt ansvar enligt dessa standarder beskrivs närmare i avsnittet "Revisorns ansvar". Jag är oberoende i förhållande till moderbolaget och koncernen enligt god revisorssed i Sverige och har i övrigt fullgjort mitt yrkesetiska ansvar enligt dessa krav.

Jag anser att de revisionsbevis jag har inhämtat är tillräckliga och ändamålsenliga som grund för mina uttalanden.

Övriga upplysningar

Årsredovisningen och koncernredovisningen för föregående räkenskapsår har inte varit föremål för revision och någon revision av jämförelsetalen i årsredovisningen och koncernredovisningen för räkenskapsåret 2024-09-01 -- 2025-08-31 har därmed inte utförts.

Styrelsens och verkställande direktörens ansvar

Det är styrelsen och verkställande direktören som har ansvaret för att årsredovisningen och koncernredovisningen upprättas och att de ger en rättvisande bild enligt årsredovisningslagen. Styrelsen och verkställande direktören ansvarar även för den interna kontroll som de bedömer är nödvändig för att upprätta en årsredovisning och koncernredovisning som inte innehåller några väsentliga felaktigheter, vare sig dessa beror på oegentligheter eller misstag.

Vid upprättandet av årsredovisningen och koncernredovisningen ansvarar styrelsen och verkställande direktören för bedömningen av bolagets och koncernens förmåga att fortsätta verksamheten. De upplyser, när så är tillämpligt, om förhållanden som kan påverka förmågan att fortsätta verksamheten och att använda antagandet om fortsatt drift. Antagandet om fortsatt drift tillämpas dock inte om styrelsen och verkställande direktören avser att likvidera bolaget, upphöra med verksamheten eller inte har något realistiskt alternativ till att göra något av detta.

Revisorns ansvar

Mina mål är att uppnå en rimlig grad av säkerhet om huruvida årsredovisningen och koncernredovisningen som helhet inte innehåller några väsentliga felaktigheter, vare sig dessa beror på oegentligheter eller misstag, och att lämna en revisionsberättelse som innehåller mina uttalanden. Rimlig säkerhet är en hög grad av säkerhet, men är ingen garanti för att en revision som utförs enligt ISA och god revisionssed i Sverige alltid kommer att upptäcka en väsentlig felaktighet om en sådan finns. Felaktigheter kan uppstå på grund av oegentligheter eller misstag och anses vara väsentliga om de enskilt eller tillsammans rimligen kan förväntas påverka de ekonomiska beslut som användare fattar med grund i årsredovisningen och koncernredovisningen.

Som del av en revision enligt ISA använder jag professionellt omdöme och har en professionellt skeptisk inställning under hela revisionen. Dessutom:

- identifierar och bedömer jag riskerna för väsentliga felaktigheter i årsredovisningen och koncernredovisningen, vare sig dessa beror på oegentligheter eller misstag, utformar och utför granskningsåtgärder bland annat utifrån dessa risker och inhämtar revisionsbevis som är tillräckliga och ändamålsenliga för att utgöra en grund för mina uttalanden. Risken för att inte upptäcka en väsentlig felaktighet till följd av oegentligheter är högre än för en väsentlig felaktighet som beror på misstag, eftersom oegentligheter kan innefatta agerande i maskopi, förfalskning, avsiktliga utelämnanden, felaktig information eller åsidosättande av intern kontroll.
- skaffar jag mig en förståelse av den del av bolagets interna kontroll som har betydelse för min revision för att utforma granskningsåtgärder som är lämpliga med hänsyn till omständigheterna, men inte för att uttala mig om effektiviteten i den interna kontrollen.
- utvärderar jag lämpligheten i de redovisningsprinciper som används och rimligheten i styrelsens och verkställande direktörens uppskattningar i redovisningen och tillhörande upplysningar.
- drar jag en slutsats om lämpligheten i att styrelsen och verkställande direktören använder antagandet om fortsatt drift vid upprättandet av årsredovisningen och koncernredovisningen. Jag drar också en slutsats, med grund i de inhämtade revisionsbevisen, om huruvida det finns någon väsentlig osäkerhetsfaktor som avser sådana händelser eller förhållanden som kan leda till betydande tvivel om bolagets och koncernens förmåga att fortsätta verksamheten. Om jag drar slutsatsen att det finns en väsentlig osäkerhetsfaktor, måste jag i revisionsberättelsen fästa uppmärksamheten på upplysningarna i årsredovisningen och koncernredovisningen om den väsentliga osäkerhetsfaktorn eller, om sådana upplysningar är otillräckliga, modifiera uttalandet om årsredovisningen och koncernredovisningen. Mina slutsatser baseras på de revisionsbevis som inhämtas fram till datumet för revisionsberättelsen. Dock kan framtida händelser eller förhållanden göra att ett bolag och en koncern inte längre kan fortsätta verksamheten.

- utvärderar jag den övergripande presentationen, strukturen och innehållet i årsredovisningen och koncernredovisningen, däribland upplysningarna, och om årsredovisningen och koncernredovisningen återger de underliggande transaktionerna och händelserna på ett sätt som ger en rättvisande bild.

- planerar och utför jag koncernrevisionen för att inhämta tillräckliga och ändamålsenliga revisionsbevis avseende den finansiella informationen i företag eller affärsenheter inom koncernen som grund för att göra ett uttalande avseende koncernredovisningen. Jag ansvarar för styrning, övervakning och genomgång av det revisionsarbete som utförts för koncernrevisionens syfte. Jag är ensam ansvarig för mina uttalanden.

Jag måste informera styrelsen om bland annat revisionens planerade omfattning och inriktning samt tidpunkten för den. Jag måste också informera om betydelsefulla iakttagelser under revisionen, däribland de eventuella betydande brister i den interna kontrollen som jag identifierat.

Rapport om andra krav enligt lagar och andra författningar

Uttalanden

Utöver min revision av årsredovisningen och koncernredovisningen har jag även utfört en revision av styrelsens och verkställande direktörens förvaltning för Redgert Group AB för räkenskapsåret 2024-09-01 -- 2025-08-31 samt av förslaget till dispositioner beträffande bolagets vinst eller förlust.

Jag tillstyrker att bolagsstämman disponerar vinsten enligt förslaget i förvaltningsberättelsen och beviljar styrelsens ledamöter och verkställande direktören ansvarsfrihet för räkenskapsåret.

Grund för uttalanden

Jag har utfört revisionen enligt god revisionssed i Sverige. Mitt ansvar enligt denna beskrivs närmare i avsnittet "Revisorns ansvar". Jag är oberoende i förhållande till moderbolaget och koncernen enligt god revisorssed i Sverige och har i övrigt fullgjort mitt yrkesetiska ansvar enligt dessa krav.

Jag anser att de revisionsbevis jag har inhämtat är tillräckliga och ändamålsenliga som grund för mina uttalanden.

Styrelsens och verkställande direktörens ansvar

Det är styrelsen som har ansvaret för förslaget till dispositioner beträffande bolagets vinst eller förlust. Vid förslag till utdelning innefattar detta bland annat en bedömning av om utdelningen är försvarlig med hänsyn till de krav som bolagets och koncernens verksamhetsart, omfattning och risker ställer på storleken av bolagets och koncernens egna kapital, konsolideringsbehov, likviditet och ställning i övrigt.

Styrelsen ansvarar för bolagets organisation och förvaltningen av bolagets angelägenheter. Detta innefattar bland annat att fortlöpande bedöma bolagets och koncernens ekonomiska situation och att tillse att bolagets organisation är utformad så att bokföringen, medelsförvaltningen och bolagets ekonomiska angelägenheter i övrigt kontrolleras på ett betryggande sätt. Verkställande direktören ska sköta den löpande förvaltningen enligt styrelsens riktlinjer och anvisningar och bland annat vidta de åtgärder som är nödvändiga för att bolagets bokföring ska fullgöras skötas på ett betryggande sätt.

Revisorns ansvar

Mitt mål beträffande revisionen av förvaltningen, och därmed mitt uttalande om ansvarsfrihet, är att inhämta revisionsbevis för att med en rimlig grad av säkerhet kunna bedöma om någon styrelseledamot eller verkställande direktören i något väsentligt avseende:

- företagit någon åtgärd eller gjort sig skyldig till någon försummelse som kan föranleda ersättningsskyldighet mot bolaget, eller

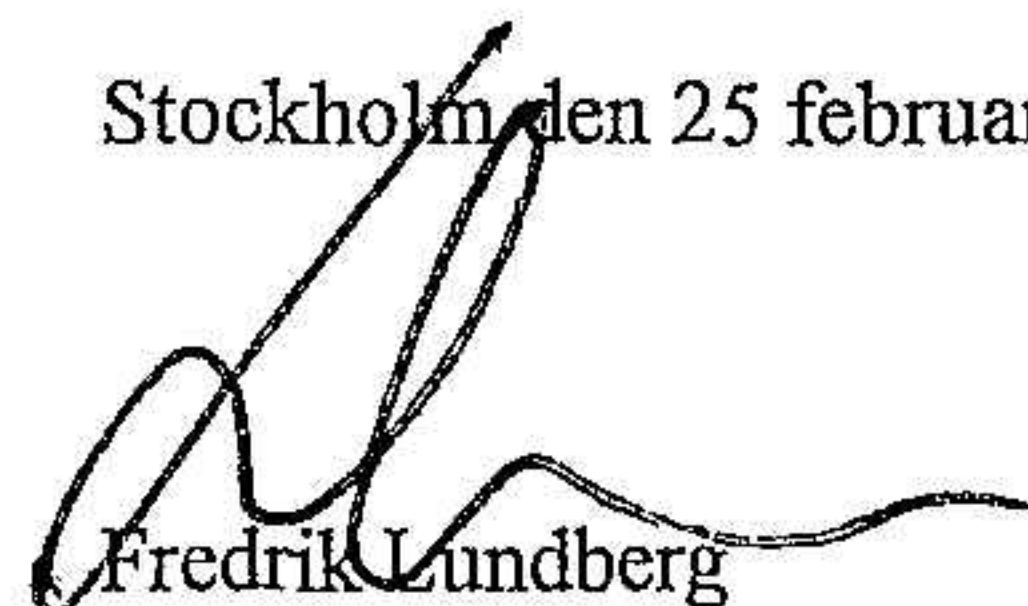
- på något annat sätt handlat i strid med aktiebolagslagen, årsredovisningslagen eller bolagsordningen.

Mitt mål beträffande revisionen av förslaget till dispositioner av bolagets vinst eller förlust, och därmed mitt uttalande om detta, är att med rimlig grad av säkerhet bedöma om förslaget är förenligt med aktiebolagslagen.

Rimlig säkerhet är en hög grad av säkerhet, men ingen garanti för att en revision som utförs enligt god revisionssed i Sverige alltid kommer att upptäcka åtgärder eller försummelser som kan föranleda ersättningsskyldighet mot bolaget, eller att ett förslag till dispositioner av bolagets vinst eller förlust inte är förenligt med aktiebolagslagen.

Som en del av en revision enligt god revisionssed i Sverige använder jag professionellt omdöme och har en professionellt skeptisk inställning under hela revisionen. Granskningen av förvaltningen och förslaget till dispositioner av bolagets vinst eller förlust grundar sig främst på revisionen av räkenskaperna. Vilka tillkommande granskningsåtgärder som utförs baseras på min professionella bedömning med utgångspunkt i risk och väsentlighet. Det innebär att jag fokuserar granskningen på sådana åtgärder, områden och förhållanden som är väsentliga för verksamheten och där avsteg och överträdelser skulle ha särskild betydelse för bolagets situation. Jag går igenom och prövar fattade beslut, beslutsunderlag, vidtagna åtgärder och andra förhållanden som är relevanta för mitt uttalande om ansvarsfrihet. Som underlag för mitt uttalande om styrelsens förslag till dispositioner beträffande bolagets vinst eller förlust har jag granskat om förslaget är förenligt med aktiebolagslagen.

Stockholm den 25 februari 2026



Fredrik Lundberg

Auktoriserad revisor

Fotokopians överensstämmelse
med originalet intygas:

