

Årsredovisning

för

GothenburgActive AB

559021-2998

Räkenskapsåret


2023

Fastställelseintyg

Undertecknad styrelseledamot i GothenburgActive AB intygar, dels att denna kopia av årsredovisningen stämmer överens med originalet, dels att resultaträkningen och balansräkningen i årsredovisningen har fastställts på årsstämma den 14 juni 2024. Årsstämman beslutade att godkänna styrelsens förslag till resultatdisposition.

Göteborg den 14 juni 2024

Johanna Torén



Styrelsen för GothenburgActive AB avger följande årsredovisning för räkenskapsåret 2023.

Årsredovisningen är upprättad i svenska kronor, SEK. Om inte annat särskilt anges, redovisas alla belopp i hela kronor (kr). Uppgifter inom parentes avser föregående år.

Förvaltningsberättelse

Verksamheten

Allmänt om verksamheten

Bolaget bedriver PT-verksamhet.

Företaget har sitt säte i Göteborg.

Flerårsöversikt (Tkr)	2023	2022	2021	2020
Nettoomsättning	114	90	129	325
Resultat efter finansiella poster	-2	-42	15	36
Soliditet (%)	90,3	91,6	94,7	88,0

Förändringar i eget kapital

	Aktie- kapital	Balanserat resultat	Årets resultat	Totalt
Belopp vid årets ingång	50 000	227 635	-42 353	235 282
Disposition enligt beslut av årsstämman:				
Balanseras i ny räkning		-42 353	42 353	0
Årets resultat			-2 247	-2 247
Belopp vid årets utgång	50 000	185 282	-2 247	233 035

Resultatdisposition

Styrelsen föreslår att till förfogande stående vinstmedel (kronor):

balanserad vinst	185 282
årets förlust	-2 247
	183 035

disponeras så att i ny räkning överföres	183 035
	183 035

Företagets resultat och ställning i övrigt framgår av efterföljande resultat- och balansräkning med noter.

Resultaträkning

	Not	2023-01-01 -2023-12-31	2022-01-01 -2022-12-31
Rörelseintäkter			
Nettoomsättning		113 695	90 354
Summa rörelseintäkter		113 695	90 354
Rörelsekostnader			
Övriga externa kostnader		-41 024	-39 747
Personalkostnader	2	-75 581	-92 843
Summa rörelsekostnader		-116 605	-132 590
Rörelseresultat		-2 910	-42 236
Finansiella poster			
Övriga ränteintäkter och liknande resultatposter		663	37
Räntekostnader och liknande resultatposter		0	-154
Summa finansiella poster		663	-117
Resultat efter finansiella poster		-2 247	-42 353
Resultat före skatt		-2 247	-42 353
Årets resultat		-2 247	-42 353

Balansräkning

Not

2023-12-31

2022-12-31

TILLGÅNGAR

Omsättningstillgångar

Kortfristiga fordringar

Kundfordringar

42 340

0

Övriga fordringar

32 882

62 001

Summa kortfristiga fordringar

75 222

62 001

Kassa och bank

Kassa och bank

182 735

194 795

Summa kassa och bank

182 735

194 795

Summa omsättningstillgångar

257 957

256 796

SUMMA TILLGÅNGAR

257 957

256 796

Balansräkning

Not

2023-12-31

2022-12-31

EGET KAPITAL OCH SKULDER

Eget kapital

Bundet eget kapital

Aktiekapital (500 aktier)

50 000

50 000

Summa bundet eget kapital

50 000

50 000

Fritt eget kapital

Balanserat resultat

185 282

227 635

Årets resultat

-2 247

-42 353

Summa fritt eget kapital

183 035

185 282

Summa eget kapital

233 035

235 282

Kortfristiga skulder

Leverantörsskulder

0

1 900

Skatteskulder

6 427

6 403

Övriga skulder

13 494

8 210

Upplupna kostnader och förutbetalda intäkter

5 001

5 001

Summa kortfristiga skulder

24 922

21 514

SUMMA EGET KAPITAL OCH SKULDER

257 957

256 796

Noter

Not 1 Redovisningsprinciper

Allmänna upplysningar

Årsredovisningen är upprättad i enlighet med årsredovisningslagen och Bokföringsnämndens allmänna råd (BFNAR 2016:10) om årsredovisning i mindre företag.

Avskrivning


Tillämpade avskrivningstider:


Det finns inga inventarier i bolaget.

Not 2 Medelantalet anställda

	2023	2022
Medelantalet anställda	1	1

Göteborg den 14 juni 2024


Johanna Torén
Ordförande


Daniel Rämje

Vidhållare
Fatima Berkic