

Styrelsen och verkställande direktören för

Safeline Sweden AB

Org nr 556513-0712

får härmed avge

Årsredovisning


för räkenskapsåret 1 januari - 31 december 2024

Fastställelseintyg

Undertecknad intygar att resultaträkningen och balansräkningen i årsredovisningen har fastställts på årsstämman den 24:e april 2025. Årsstämman beslutade att godkänna styrelsens förslag till resultatdisposition.

Jag intygar att innehållet i årsredovisningen och revisionsberättelsen stämmer överens med originalen.

Tyresö 2025-05-15



Robert Alsén, VD SafeLine Sweden AB

Styrelsen och verkställande direktören för

SafeLine Sweden AB

Org nr 556513-0712

får härmed avge

Årsredovisning

för räkenskapsåret 1 januari - 31 december 2024

<u>Innehåll:</u>	<u>sida</u>
Förvaltningsberättelse	1
Resultaträkning	3
Balansräkning	4
Kassaflödesanalys	6
Noter med redovisningsprinciper och bokslutskommentarer	7
Underskrifter	15

SafeLine Sweden AB

Org nr 556513-0712

Förvaltningsberättelse

Allmänt om verksamheten

Bolaget utvecklar, tillverkar och säljer hissprodukter samt erbjuder konsulttjänster inom området. Verksamheten bedrivs huvudsakligen genom SafeLine Sweden, med huvudkontor i Tyresö utanför Stockholm, samt via systerbolag i Belgien, Danmark, Norge, Storbritannien och Tyskland.

Väsentliga händelser under räkenskapsåret

Under räkenskapsåret har en förändring i organisationsstrukturen genomförts, varigenom SafeLine Holding har etablerats som ägare av samtliga bolag inom SafeLine-koncernen och fungerar som nytt moderbolag.

Förväntad framtida utveckling samt väsentliga risker och osäkerhetsfaktorer

Bolagets framtida utveckling påverkas till stor del av den regulatoriska utvecklingen inom hissbranschen samt den allmänna byggkonjunkturen i respektive land. Bolaget säljer i framförallt EUR och GBP varför fluktuationer i dessa valutakurser påverkar resultatet.

Utveckling av företagets verksamhet, resultat och ställning

<i>Ekonomisk översikt</i>	2024	2023	2022	2021
Nettoomsättning	241 950	280 249	206 440	186 758
Resultat efter fin. poster	81 020	92 218	55 399	48 759
Rörelsemarginal %	28%	29%	22%	24%
Avkastning på eget kapital %	63%	80%	56%	58%
Balansomslutning	207 255	180 987	133 140	107 629
Soliditet %	63%	64%	75%	78%

Definitioner: se not 23.

SafeLine Sweden AB

Org nr 556513-0712

Eget kapital

		<i>Aktiekapital</i>	<i>Reservfond</i>	<i>Balanserat resultat inkl årets resultat</i>
Ingående balans	2024-01-01	100	20	115 712
<i>Årets resultat</i>				21 838
<i>Transaktioner med ägare</i>				
Utdelning				-10 000
<i>Summa Transaktioner med ägare</i>		-	-	-10 000
Utgående balans	2024-12-31	100	20	127 550

Förslag till disposition av företagets vinst

Styrelsen föreslår att fritt eget kapital, 127 550 TSEK, disponeras enligt följande:

Utdelning 10 000 aktier * 765 kr per aktie		7 650
Balanseras i ny räkning		119 900
	Summa	<u>127 550</u>

Vad beträffar resultat och ställning i övrigt, hänvisas till efterföljande resultat- och balansräkningar med tillhörande noter.

SafeLine Sweden AB

Org nr 556513-0712

Resultaträkning

<i>Belopp i kkr</i>	<i>Not</i>	<i>2024</i>	<i>2023</i>
Nettoomsättning	2	241 950	280 249
Övriga rörelseintäkter	3	770	1 909
		<u>242 720</u>	<u>282 158</u>
<i>Rörelsens kostnader</i>			
Handelsvaror		-73 493	-93 708
Personalkostnader	4	-53 445	-56 107
Övriga externa kostnader	5, 6	-45 096	-49 237
Av- och nedskrivningar av materiella och immateriella anläggningstillgångar		-1 822	-1 672
Rörelseresultat	7	<u>68 864</u>	<u>81 434</u>
<i>Resultat från finansiella poster</i>			
Resultat från andelar i koncernföretag - utdelning		9 625	10 414
Övriga ränteintäkter och liknande resultatposter	8	2 540	370
Räntekostnader och liknande resultatposter	9	-9	
Resultat efter finansiella poster		<u>81 020</u>	<u>92 218</u>
Koncernbidrag, lämnade		-55 910	-30 000
Resultat före skatt		<u>25 110</u>	<u>62 218</u>
Skatt på årets resultat	10	-3 272	-11 008
Årets resultat		<u>21 838</u>	<u>51 210</u>

2025061309310

SafeLine Sweden AB

Org nr 556513-0712

2025061309311

Balansräkning

<i>Belopp i kkr</i>	<i>Not</i>	<i>2024-12-31</i>	<i>2023-12-31</i>
TILLGÅNGAR			
Anläggningstillgångar			
Immateriella anläggningstillgångar			
Koncessioner, patent, licenser, varumärken samt liknande rättigheter	11	1 555	3 110
		<u>1 555</u>	<u>3 110</u>
Materiella anläggningstillgångar			
Inventarier, verktyg och installationer	12	398	214
		<u>398</u>	<u>214</u>
Finansiella anläggningstillgångar			
Andelar i koncernföretag	13	–	940
Andelar i intresseföretag	14	1 295	1 295
Fordringar hos koncernföretag	15	16 979	3 268
		<u>18 274</u>	<u>5 503</u>
Summa anläggningstillgångar		20 227	8 827
Omsättningstillgångar			
Varulager m m			
Färdiga varor och handelsvaror		57 745	57 694
Förskott till leverantörer		453	1 172
		<u>58 198</u>	<u>58 866</u>
Kortfristiga fordringar			
Kundfordringar		9 662	15 146
Fordringar hos koncernföretag		26 021	21 649
Aktuell skattefordran		6 336	750
Övriga fordringar		53	37
Förutbetalda kostnader och upplupna intäkter	16	2 383	1 987
		<u>44 455</u>	<u>39 569</u>
Kassa och bank			
Kassa och bank	17	84 375	73 725
		<u>84 375</u>	<u>73 725</u>
Summa omsättningstillgångar		187 028	172 160
SUMMA TILLGÅNGAR		207 255	180 987

SafeLine Sweden AB

Org nr 556513-0712

2025061309312

Balansräkning

<i>Belopp i kkr</i>	<i>Not</i>	<i>2024-12-31</i>	<i>2023-12-31</i>
EGET KAPITAL OCH SKULDER			
<i>Eget kapital</i>			
<i>Bundet eget kapital</i>			
Aktiekapital	18	100	100
Reservfond		20	20
		<u>120</u>	<u>120</u>
<i>Fritt eget kapital</i>			
Balanserat resultat		105 712	64 502
Årets resultat		21 838	51 210
		<u>127 550</u>	<u>115 712</u>
		127 670	115 832
<i>Långfristiga skulder</i>			
Övriga skulder		2 412	5 055
		<u>2 412</u>	<u>5 055</u>
<i>Kortfristiga skulder</i>			
Leverantörsskulder		11 702	17 431
Skulder till koncernföretag		56 558	31 131
Aktuell skatteskuld			2 263
Övriga skulder		1 573	1 541
Upplupna kostnader och förutbetalda intäkter	19	7 340	7 734
		<u>77 173</u>	<u>60 100</u>
SUMMA EGET KAPITAL OCH SKULDER		207 255	180 987

SafeLine Sweden AB

Org nr 556513-0712

Kassaflödesanalys

Belopp i kkr	2024	2023
Den löpande verksamheten		
Resultat efter finansiella poster	81 020	92 218
Justering för poster som inte ingår i kassaflödet	1 822	1 672
	<u>82 842</u>	<u>93 890</u>
Betald inkomstskatt	-11 121	-10 765
Kassaflöde från den löpande verksamheten före förändringar av rörelsekapital	71 721	83 125
<i>Förändringar i rörelsekapital</i>		
Ökning(-)/Minskning(+) av varulager	-51	-7 324
Ökning(-)/Minskning(+) av rörelsefordringar	-12 292	-8 721
Ökning(+)/Minskning(-) av rörelseskulder	-9 217	725
Kassaflöde från den löpande verksamheten	<u>50 161</u>	<u>67 805</u>
Investeringsverksamheten		
Försäljning av finansiella tillgångar	940	
Investeringar i finansiella tillgångar	-451	-425
Kassaflöde från investeringsverksamheten	<u>489</u>	<u></u>
Finansieringsverksamheten		
Lämnade koncernbidrag	-30 000	
Utbetald utdelning till moderföretagets aktieägare	-10 000	-35 000
Kassaflöde från finansieringsverksamheten	<u>-40 000</u>	<u>-35 000</u>
Årets kassaflöde	10 650	32 380
Likvida medel vid årets början	<u>73 725</u>	<u>41 345</u>
Likvida medel vid årets slut	84 375	73 725

2025061309313

SafeLine Sweden AB

Org nr 556513-0712

Noter

Belopp i kkr om inget annat anges

Not 1 Redovisningsprinciper

Årsredovisningen har upprättats i enlighet med årsredovisningslagen och enligt Bokföringsnämndens allmänna råd BFNAR 2012:1 Årsredovisning och koncernredovisning (K3).

Fordringar och skulder i utländsk valuta har värderats till balansdagens kurs. Kursvinster och -förluster på rörelsefordringar och -skulder redovisas i rörelseresultatet medan kursvinster och -förluster på finansiella fordringar redovisas som finansiella poster.

Redovisningsprinciperna är oförändrade jämfört med föregående år.

Intäkter

Intäkter har tagits upp till verkligt värde av vad som erhållits eller kommer att erhållas och redovisas i den omfattning det är sannolikt att de ekonomiska fördelarna kommer att tillgodogöras bolaget och intäkterna kan beräknas på ett tillförlitligt sätt.

Vid försäljning av varor redovisas normalt inkomsten som intäkt när de väsentliga förmåner och risker som är förknippade med ägandet av varan har överförts från företaget till köparen.

Anläggningstillgångar

Immateriella och materiella anläggningstillgångar redovisas till anskaffningsvärde minskat med ackumulerade avskrivningar enligt plan och eventuella nedskrivningar.

Avskrivningar

Avskrivning sker linjärt över tillgångens beräknade nyttjandeperiod med hänsyn till väsentligt restvärde. Följande avskrivningsprocent tillämpas:

Koncessioner, patent, licenser, varumärken
Inventarier, verktyg och installationer

10 år
3-10 år

Leasing

Alla leasingavtal redovisas som operationella leasingavtal. Operationella leasingavtal redovisas som en kostnad linjärt över tiden.

Låneutgifter

De låneutgifter som uppkommer då företaget lånar kapital kostnadsförs i resultaträkningen i den period de uppstår.

SafeLine Sweden AB

Org nr 556513-0712

Varulager

Varulager har värderats till 97% av det samlade anskaffningsvärdet vilket understiger varulagrets nettoförsäljningsvärde på balansdagen. Med nettoförsäljningsvärde avses vägda genomsnittspriser. I anskaffningsvärdet ingår förutom utgifter för inköp även utgifter för att bringa varorna till deras aktuella plats och skick.

Ersättningar till anställda

Ersättningar till anställda avser alla former av ersättningar som företaget lämnar till de anställda. Kortfristiga ersättningar utgörs bland annat av löner, betald semester, betald frånvaro bonus och ersättning efter avslutad anställning (pension). Kortfristiga ersättningar redovisas som kostnad och en skuld då det finns en legal eller informell förpliktelse att betala ut en ersättning till följd av en tidigare händelse och en tillförlitlig uppskattning av beloppet kan göras.

Ersättningar till anställda efter avslutad anställning

I företaget finns förmånsbestämda pensionsplaner. Redovisning sker enligt förenklingsreglerna.

Företaget har förmånsbestämda pensionsplaner där en pensionspremie betalas och redovisar dessa planer som avgiftsbestämda planer i enlighet med BFNAR 2012:1 (K3).

Företaget har förmånsbestämda pensionsplaner som finansieras via Alecta, vilka redovisas som avgiftsbestämda planer då det inte finns tillräcklig information för att redovisa planen som Förmånsbestämd.

Företaget har en förmånsbestämd pensionsförpliktelse som är knuten till en pensionsstiftelse. Företaget redovisar en avsättning för den del stiftelsens förmögenhet, värderad till marknadsvärde, understiger förpliktelsen.

Företaget har förmånsbestämda pensionsplaner i utländska dotterbolag i koncernen. Redovisning sker enligt samma principer som i dotterföretaget.

SafeLine Sweden AB

Org nr 556513-0712

Skatt

Aktuell skatt avser inkomstskatt för innevarande räkenskapsår samt den del av tidigare räkenskapsårs inkomstskatt som ännu inte har redovisats. Aktuell skatt beräknas utifrån den skattesats som gäller på balansdagen.

Uppskjuten skatt är inkomstskatt som avser framtida räkenskapsår till följd av tidigare händelser. Redovisning sker enligt balansräkningsmetoden. Enligt denna metod redovisas uppskjutna skatteskulder och uppskjutna skattefordringar på temporära skillnader som uppstår mellan bokförda respektive skattemässiga värden för tillgångar och skulder samt för övriga skattemässiga avdrag eller underskott.

Uppskjutna skattefordringar netto redovisas mot uppskjutna skatteskulder endast om de kan betalas med ett nettobelopp. Uppskjuten skatt beräknas utifrån gällande skattesats på balansdagen. Effekter av förändringar i gällande skattesatser resultatförs i den period förändringen lagstadsatts. Uppskjuten skattefordran redovisas som finansiell anläggningstillgång och uppskjuten skatteskuld som avsättning.

Uppskjuten skattefordran avseende underskottsavdrag eller andra framtida skattemässiga avdrag redovisas i den omfattning det är sannolikt att avdragen kan avräknas mot framtida skattemässiga överskott.

På grund av sambandet mellan redovisning och beskattning särredovisas inte den uppskjutna skatteskulden som är hänförlig till obeskattade reserver.

Koncernförhållanden

Företaget är ett helägt dotterföretag till SafeLine Holding AB 559020-6744. Moderföretaget ingår i en koncern och där upprättas ingen egen koncernredovisning. J2L Holding AB, organisationsnummer 556783-4741 med säte i Stockholm, upprättar koncernredovisning.

Vid första redovisningstillfället värderas avsättningar till den bästa uppskattningen av det belopp som kommer att krävas för att reglera förpliktelsen på balansdagen. Avsättningarna omprövas varje balansdag.

SafeLine Sweden AB

Org nr 556513-0712

2025061309317

Not 2 Nettoomsättning per rörelsegren och geografisk marknad

	2024	2023
<i>Nettoomsättning per geografisk marknad</i>		
Norden	133 567	158 119
Övriga länder	108 383	122 130
	<u>241 950</u>	<u>280 249</u>

Not 3 Övriga rörelseintäkter

	2024	2023
Koncernintern vidaredebitering	629	1 377
Övrigt	141	532
	<u>770</u>	<u>1 909</u>

Not 4 Anställda, personalkostnader och arvoden till styrelse och revisorer**Medelantalet anställda**

	2024	varav män	2023	varav män
Totalt	62	70%	67	72%

Redovisning av könsfördelning i företagsledningar

	2024-12-31 Andel kvinnor	2023-12-31 Andel kvinnor
Styrelsen	25%	0%
Övriga ledande befattningshavare	28%	14%

Löner och andra ersättningar samt sociala kostnader, inklusive pensionskostnader

	2024	2023
<i>Löner och ersättningar</i>	34 822	34 460
<i>Sociala kostnader</i>	16 390	13 941
<i>(varav pensionskostnad) 1)</i>	(4 689)	(3 707)

1) Av företagets pensionskostnader avser 584 kkr (fg år 468 kkr) företagets ledning avseende 1 (fg år 1) personer. Företagets utestående pensionsförpliktelser till dessa uppgår till 0 kkr (fg år 0 kkr)

Löner och andra ersättningar fördelade mellan styrelseledamöter m.fl. och övriga anställda

	2024		2023	
	Styrelse och VD	Övriga anställda	Styrelse och VD	Övriga anställda
<i>Löner och andra ersättningar</i>	2 326	32 497	2 256	32 204
<i>(varav tantiem o.d.)</i>	(1 026)		(1 003)	

SafeLine Sweden AB

Org nr 556513-0712

2025061309318

Not 5	Arvode till revisorer	2024	2023
	<i>KPMG AB</i>		
	Revisionsuppdrag	-120	-120

Med revisionsuppdrag avses granskning av årsredovisningen och bokföringen samt styrelsens och verkställande direktörens förvaltning, övriga arbetsuppgifter som det ankommer på bolagets revisor att utföra samt rådgivning eller annat biträde som föranleds av iakttagelser vid sådan granskning eller genomförandet av sådana arbetsuppgifter.

Not 6	Operationell leasing	2024	2023
	Leasingavtal där företaget är leasetagare		
	<i>Framtida minimileaseavgifter avseende icke uppsägningsbara operationella leasingavtal</i>		
	Inom ett år	5 122	5 243
	Mellan ett och fem år	10 108	3 492
	Senare än fem år	<u>15 230</u>	<u>8 735</u>
		<u>2024</u>	<u>2023</u>
	Räkenskapsårets kostnadsförda leasingavgifter	2 084	2 583

Not 7	Inköp och försäljning mellan koncernbolag	2024	2023
	Andel av årets totala inköp som skett från andra bolag i koncernen	8%	8%
	Andel av årets försäljningar som skett till andra bolag i koncernen	41%	35%

Not 8	Ränteintäkter och liknande resultatposter	2024	2023
	Ränteintäkter, övriga	<u>2 540</u>	<u>370</u>
		2 540	370

Not 9	Räntekostnader och liknande resultatposter	2024	2023
	Räntekostnader, övriga	<u>-9</u>	<u>-</u>
		-9	-

SafeLine Sweden AB

Org nr 556513-0712

2025061309319

Not 10 Skatt på årets resultat

	2024		2023	
Aktuell skattekostnad		-3 272		-11 008
		<u>-3 272</u>		<u>-11 008</u>
Avstämning av effektiv skatt				
		2024		2023
	<i>Procent</i>	<i>Belopp</i>	<i>Procent</i>	<i>Belopp</i>
Resultat före skatt		25 110		62 218
Skatt enligt gällande skattesats för moderföretaget	20,6%	-5 173	20,6%	-12 817
Ej avdragsgilla kostnader	0,3%	-82	0,1%	-70
Ej skattepliktiga intäkter	-7,9%	1 983	-3,1%	1 906
Skatt hänförlig till tidigare år	0,0%	-	0,0%	-28
Redovisad effektiv skatt	13,0%	-3 272	17,7%	-11 008
Kommentar				

Not 11 Koncessioner, patent, licenser, varumärken samt liknande rättigheter

	2024-12-31		2023-12-31	
<i>Akkumulerade anskaffningsvärden</i>				
Vid årets början		15 550		15 550
Vid årets slut		<u>15 550</u>		<u>15 550</u>
<i>Akkumulerade avskrivningar</i>				
Vid årets början		-12 440		-10 885
Årets avskrivning		-1 555		-1 555
Vid årets slut		<u>-13 995</u>		<u>-12 440</u>
Redovisat värde vid årets slut		<u>1 555</u>		<u>3 110</u>

Not 12 Inventarier, verktyg och installationer

	2024-12-31		2023-12-31	
<i>Akkumulerade anskaffningsvärden</i>				
Vid årets början		2 106		2 106
Nyanskaffningar		451		-
		<u>2 557</u>		<u>2 106</u>
<i>Akkumulerade avskrivningar</i>				
Vid årets början		-1 892		-1 775
Årets avskrivning på anskaffningsvärden		-267		-117
		<u>-2 159</u>		<u>-1 892</u>
Redovisat värde vid årets slut		<u>398</u>		<u>214</u>

SafeLine Sweden AB

Org nr 556513-0712

2025061309320

Not 13 Andelar i koncernföretag

			2024-12-31	2023-12-31
<i>Akkumulerade anskaffningsvärden</i>				
Vid årets början			940	940
Avyttring			-940	-
			<u>-</u>	<u>940</u>
Redovisat värde vid årets slut			-	940
	Kapitalandel	Rösträttsandel	<u>2024-12-31</u>	<u>2023-12-31</u>
SafeLine Europe	100%	100%	-	620
SafeLine Norway	100%	100%	-	33
SafeLine Deutschland	100%	100%	-	232
SafeLine Group UK	100%	100%	-	0,01
SafeLine Denmark	100%	100%	-	56
			<u>-</u>	<u>940</u>

Not 14 Andelar i intresseföretag

			2024-12-31	2023-12-31
<i>Akkumulerade anskaffningsvärden</i>				
Vid årets början			1 295	1 295
			<u>1 295</u>	<u>1 295</u>
Redovisat värde vid årets slut			1 295	1 295

Specifikation av företagets innehav av andelar i intresseföretag

				2024-12-31
<i>Intresseföretag</i>	<i>Justerat EK</i>	<i>Andelar</i>		
<i>/ org nr, säte</i>	<i>/ Årets resultat</i>	<i>/ antal</i>	<i>i % i)</i>	<i>Redovisat värde</i>
Direkt ägda				
Thor Engineering GmbH	981	20%		1 295
HRB21892, Bornheim Tyskland	-61			
				2023-12-31
<i>Intresseföretag</i>	<i>Justerat EK</i>	<i>Andelar</i>		
<i>/ org nr, säte</i>	<i>/ Årets resultat</i>	<i>/ antal</i>	<i>i % i)</i>	<i>Redovisat värde</i>
Thor Engineering GmbH	969	20%		1 295
HRB21892, Bornheim Tyskland	-88			

SafeLine Sweden AB

Org nr 556513-0712

2025061309321

Not 15	Fordringar hos koncernföretag	2024-12-31	2023-12-31
<i>Akkumulerade anskaffningsvärden</i>			
	Vid årets början	3 268	2 843
	Tillkommande fordringar	13 711	425
		<u>16 979</u>	<u>3 268</u>
	Redovisat värde vid årets slut	16 979	3 268
Not 16	Förutbetalda kostnader och upplupna intäkter	2024-12-31	2023-12-31
	Förutbetalda hyror	959	945
	Övriga poster	1 424	1 042
		<u>2 383</u>	<u>1 987</u>
Not 17	Likvida medel	2024-12-31	2023-12-31
	Banktillgodohavanden	84 375	73 725
		<u>84 375</u>	<u>73 725</u>
Not 18	Aktiekapital	2024-12-31	2023-12-31
	Antal aktier	10 000	10 000
	Kvotvärde	10	10
Not 19	Upplupna kostnader och förutbetalda intäkter	2024-12-31	2023-12-31
	Upplupna semesterlöner	4 622	4 207
	Upplupna sociala avgifter	1 452	1 445
	Övriga poster	1 266	2 082
		<u>7 340</u>	<u>7 734</u>

SafeLine Sweden AB

Org nr 556513-0712

Not 20 Ställda säkerheter

	2024-12-31	2023-12-31
Ställda säkerheter	Inga	Inga
Företagsinteckningar	3 000	3 000
	<u>3 000</u>	<u>3 000</u>

Not 21 Väsentliga händelser efter räkenskapsårets slut

Inga väsentliga händelser efter årets slut.

Not 22 Nyckeltalsdefinitioner

Nettoomsättning: Rörelsens huvudintäkter, sidointäkter, samt intäktskorrigeringar

Balansomslutning: Företagets samlade tillgångar

Resultat efter

finansiella poster: Resultat efter finansiella intäkter och -kostnader, men före skatt

Rörelsemarginal: Rörelseresultat i procent av omsättningen

Avkastning på

eget kapital:

Resultat efter finansiella poster i procent av justerat eget kapital (eget kapital och obeskattade reserver med avdrag för uppskjuten skatt)

Soliditet:

Justerat eget kapital (eget kapital och obeskattade reserver med avdrag för uppskjuten skatt) i procent av balansomslutning.


Tyresö den dag som framgår av vår elektroniska underskrift.

Johan Lindh
OrdförandeHenrik Gyllander
StyrelseledamotTina Rehnman
StyrelseledamotRobert Alsén
Verkställande direktör

Min revisionsberättelse har lämnats den dag som framgår av min elektroniska underskrift.

Helena Nilsson
Auktoriserad revisor

Följande handlingar har undertecknats den 11 april 2025




ÅR SafeLine Sweden 2024_slutversion.pdf
(2975271 byte)
SHA-512: f68c250a3d2644c63b4ab293caebad77382da
267c48ae3a707bc4a22b884f339e8f1f5c1044df889c7b
d38509cbab53b00e6a788a29ac2231018f4607850997a

2025061309323

Underskrifter

2025-04-11 14:35:26 (CET)




Johan Lindh
197704140552
Undertecknat med e-legitimation (BankID)

2025-04-11 15:11:42 (CET)



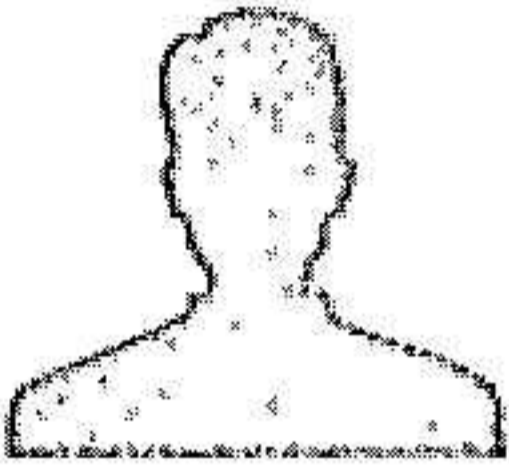
Carl Johan Robert Alsén
197303230192
Undertecknat med e-legitimation (BankID)

2025-04-11 14:45:40 (CET)




Tina Ann-Christin Rehnman
197105160480
Undertecknat med e-legitimation (BankID)

2025-04-11 15:43:31 (CET)



Henrik Gyllander
198106178950
Undertecknat med e-legitimation (BankID)

2025-04-11 16:54:01 (CET)



Helena Nilsson
197308023329
Undertecknat med e-legitimation (BankID)



assently

Undertecknandet intygas av Assently



ÅR SafeLine Sweden 2024_slutversion.pdf

Verifiera äktheten och integriteten av detta undertecknade dokument genom att skanna QR-koden till vänster. Du kan också göra det genom att besöka <https://app.assently.com/case/verify>

SHA-512:
e2ba45ad6c6d875755c1d715bd3525fb899bf7fc9ff1bfeeaac9466847ab0b33dc2fdjee3298d19a97bdbaf84f2fa2277d99c1f3ea579ee220035ae0d0976f5b5



Om detta kvitto

Dokumentet är elektroniskt undertecknat genom e-signeringsplattformen Assently i enlighet med eIDAS, Europaparlamentets och rådets förordning (EU) nr 910/2014. En elektronisk underskrift får inte förvägras rättslig verkan eller giltighet som bevis vid rättsliga förfaranden enbart på grund av att underskriften har elektronisk form eller inte uppfyller kraven för kvalificerade elektroniska underskrifter. En kvalificerad elektronisk underskrift ska ha motsvarande rättsliga verkan som en handskrivna underskrift. Assently tillhandahålls av Assently AB, org. nr. 556828-8442, Sverige.



Revisionsberättelse

Till bolagsstämman i SafeLine Sweden AB, org. nr 556513-0712

Rapport om årsredovisningen

Uttalanden

Jag har utfört en revision av årsredovisningen för SafeLine Sweden AB för år 2024.

Enligt min uppfattning har årsredovisningen upprättats i enlighet med årsredovisningslagen och ger en i alla väsentliga avseenden rättvisande bild av SafeLine Sweden ABs finansiella ställning per den 31 december 2024 och av dess finansiella resultat och kassaflöde för året enligt årsredovisningslagen. Förvaltningsberättelsen är förenlig med årsredovisningens övriga delar.

Jag tillstyrker därför att bolagsstämman fastställer resultaträkningen och balansräkningen.

Grund för uttalanden

Jag har utfört revisionen enligt International Standards on Auditing (ISA) och god revisionssed i Sverige. Mitt ansvar enligt dessa standarder beskrivs närmare i avsnittet Revisorns ansvar. Jag är oberoende i förhållande till SafeLine Sweden AB enligt god revisionssed i Sverige och har i övrigt fullgjort mitt yrkesetiska ansvar enligt dessa krav.

Jag anser att de revisionsbevis jag har inhämtat är tillräckliga och ändamålsenliga som grund för mina uttalanden.

Styrelsens och verkställande direktörens ansvar

Det är styrelsen och verkställande direktören som har ansvaret för att årsredovisningen upprättas och att den ger en rättvisande bild enligt årsredovisningslagen. Styrelsen och verkställande direktören ansvarar även för den interna kontroll som de bedömer är nödvändig för att upprätta en årsredovisning som inte innehåller några väsentliga felaktigheter, vare sig dessa beror på oegentligheter eller misstag.

Vid upprättandet av årsredovisningen ansvarar styrelsen och verkställande direktören för bedömningen av bolagets förmåga att

fortsätta verksamheten. De upplyser, när så är tillämpligt, om förhållanden som kan påverka förmågan att fortsätta verksamheten och att använda antagandet om fortsatt drift. Antagandet om fortsatt drift tillämpas dock inte om styrelsen och verkställande direktören avser att likvidera bolaget, upphöra med verksamheten eller inte har något realistiskt alternativ till att göra något av detta.

Revisorns ansvar

Mina mål är att uppnå en rimlig grad av säkerhet om huruvida årsredovisningen som helhet inte innehåller några väsentliga felaktigheter, vare sig dessa beror på oegentligheter eller misstag, och att lämna en revisionsberättelse som innehåller mina uttalanden. Rimlig säkerhet är en hög grad av säkerhet, men är ingen garanti för att en revision som utförs enligt ISA och god revisionssed i Sverige alltid kommer att upptäcka en väsentlig felaktighet om en sådan finns. Felaktigheter kan uppstå på grund av oegentligheter eller misstag och anses vara väsentliga om de enskilt eller tillsammans rimligen kan förväntas påverka de ekonomiska beslut som användare fattar med grund i årsredovisningen.

Som del av en revision enligt ISA använder jag professionellt omdöme och har en professionellt skeptisk inställning under hela revisionen. Dessutom:

- identifierar och bedömer jag riskerna för väsentliga felaktigheter i årsredovisningen, vare sig dessa beror på oegentligheter eller misstag, utformar och utför granskningsåtgärder bland annat utifrån dessa risker och inhämtar revisionsbevis som är tillräckliga och ändamålsenliga för att utgöra en grund för mina uttalanden. Risken för att inte upptäcka en väsentlig felaktighet till följd av oegentligheter är högre än för en väsentlig felaktighet som beror på misstag, eftersom oegentligheter kan innefatta agerande i maskopi, förfalskning, avsiktliga utelämnanden, felaktig information eller åsidosättande av intern kontroll.
- skaffar jag mig en förståelse av den del av bolagets interna kontroll som har betydelse för min revision för att utforma granskningsåtgärder som är lämpliga med hänsyn till omständigheterna, men inte för att uttala mig om effektiviteten i den interna kontrollen.

- utvärderar jag lämpligheten i de redovisningsprinciper som används och rimligheten i styrelsens och verkställande direktörens uppskattningar i redovisningen och tillhörande upplysningar.
- drar jag en slutsats om lämpligheten i att styrelsen och verkställande direktören använder antagandet om fortsatt drift vid upprättandet av årsredovisningen. Jag drar också en slutsats, med grund i de inhämtade revisionsbevisen, om huruvida det finns någon väsentlig osäkerhetsfaktor som avser sådana händelser eller förhållanden som kan leda till betydande tvivel om bolagets förmåga att fortsätta verksamheten. Om jag drar slutsatsen att det finns en väsentlig osäkerhetsfaktor, måste jag i revisionsberättelsen fästa uppmärksamheten på upplysningarna i årsredovisningen om den väsentliga osäkerhetsfaktorn eller, om sådana upplysningar är otillräckliga, modifiera uttalandet om årsredovisningen. Mina slutsatser baseras på de revisionsbevis som inhämtas fram till datumet för revisionsberättelsen. Dock kan framtida händelser eller förhållanden göra att ett bolag inte längre kan fortsätta verksamheten.
- utvärderar jag den övergripande presentationen, strukturen och innehållet i årsredovisningen, däribland upplysningarna, och om årsredovisningen återger de underliggande transaktionerna och händelserna på ett sätt som ger en rättvisande bild.

Jag måste informera styrelsen om bland annat revisionens planerade omfattning och inriktning samt tidpunkten för den. Jag måste också informera om betydelsefulla iakttagelser under revisionen, däribland de eventuella betydande brister i den interna kontrollen som jag identifierat.

Rapport om andra krav enligt lagar och andra författningar

Uttalanden

Utöver min revision av årsredovisningen har jag även utfört en revision av styrelsens och verkställande direktörens förvaltning för SafeLine Sweden AB för år 2024 samt av förslaget till dispositioner beträffande bolagets vinst eller förlust.



2025061309325

Jag tillstyrker att bolagsstämman disponerar vinsten enligt förslaget i förvaltningsberättelsen och beviljar styrelsens ledamöter och verkställande direktören ansvarsfrihet för räkenskapsåret.

Grund för uttalanden

Jag har utfört revisionen enligt god revisionssed i Sverige. Mitt ansvar enligt denna beskrivs närmare i avsnittet Revisorns ansvar. Jag är oberoende i förhållande till SafeLine Sweden AB enligt god revisorssed i Sverige och har i övrigt fullgjort mitt yrkesetiska ansvar enligt dessa krav.

Jag anser att de revisionsbevis jag har inhämtat är tillräckliga och ändamålsenliga som grund för mina uttalanden.

Styrelsens och verkställande direktörens ansvar

Det är styrelsen som har ansvaret för förslaget till dispositioner beträffande bolagets vinst eller förlust. Vid förslag till utdelning innefattar detta bland annat en bedömning av om utdelningen är försvarlig med hänsyn till de krav som bolagets verksamhetsart, omfattning och risker ställer på storleken av bolagets egna kapital, konsolideringsbehov, likviditet och ställning i övrigt.

Styrelsen ansvarar för bolagets organisation och förvaltningen av bolagets angelägenheter. Detta innefattar bland annat att fortlöpande bedöma bolagets ekonomiska situation och att tillse att bolagets

organisation är utformad så att bokföringen, medelsförvaltningen och bolagets ekonomiska angelägenheter i övrigt kontrolleras på ett betryggande sätt.

Verkställande direktören ska sköta den löpande förvaltningen enligt styrelsens riktlinjer och anvisningar och bland annat vidta de åtgärder som är nödvändiga för att bolagets bokföring ska fullgöras i överensstämmelse med lag och för att medelsförvaltningen ska skötas på ett betryggande sätt.

Revisorns ansvar

Mitt mål beträffande revisionen av förvaltningen, och därmed mitt uttalande om ansvarsfrihet, är att inhämta revisionsbevis för att med en rimlig grad av säkerhet kunna bedöma om någon styrelseledamot eller verkställande direktören i något väsentligt avseende:

- företagit någon åtgärd eller gjort sig skyldig till någon försummelse som kan föranleda ersättningsskyldighet mot bolaget, eller
- på något annat sätt handlat i strid med aktiebolagslagen, årsredovisningslagen eller bolagsordningen.

Mitt mål beträffande revisionen av förslaget till dispositioner av bolagets vinst eller förlust, och därmed mitt uttalande om detta, är att med rimlig grad av säkerhet bedöma om förslaget är förenligt med aktiebolagslagen.

Rimlig säkerhet är en hög grad av säkerhet, men ingen garanti för att en revision som utförs enligt god revisionssed i Sverige alltid kommer att upptäcka åtgärder eller försummelser som kan föranleda

ersättningsskyldighet mot bolaget, eller att ett förslag till dispositioner av bolagets vinst eller förlust inte är förenligt med aktiebolagslagen.

Som en del av en revision enligt god revisionssed i Sverige använder jag professionellt omdöme och har en professionellt skeptisk inställning under hela revisionen. Granskningen av förvaltningen och förslaget till dispositioner av bolagets vinst eller förlust grundar sig främst på revisionen av räkenskaperna. Vilka tillkommande granskningsåtgärder som utförs baseras på min professionella bedömning med utgångspunkt i risk och väsentlighet. Det innebär att jag fokuserar granskningen på sådana åtgärder, områden och förhållanden som är väsentliga för verksamheten och där avsteg och överträdelser skulle ha särskild betydelse för bolagets situation. Jag går igenom och prövar fattade beslut, beslutsunderlag, vidtagna åtgärder och andra förhållanden som är relevanta för mitt uttalande om ansvarsfrihet. Som underlag för mitt uttalande om styrelsens förslag till dispositioner beträffande bolagets vinst eller förlust har jag granskat styrelsens motiverade yttrande samt ett urval av underlagen för detta för att kunna bedöma om förslaget är förenligt med aktiebolagslagen.

Stockholm den den dag som framgår av min elektroniska underskrift

Helena Nilsson
Auktoriserad revisor

Penneo dokumentnyckel: K87E7-X658Y-Y6DDH-R03PV-30L3G-2FAU1

PENNEO

Signaturerna i detta dokument är juridiskt bindande. Dokumentet är signerat genom Penneo™ för säker digital signering. Tecknarnas identitet har lagrats, och visas nedan.

"Med min signatur bekräftar jag innehållet och alla datum i detta dokumentet."

HELENA NILSSON

Undertecknare

Serienummer: 7ff3906358d652[...]ada070ae5c383

IP: 195.84.xxx.xxx

2025-04-11 14:50:32 UTC



Detta dokument är undertecknat digitalt via [Penneo.com](https://penneo.com). De signerade uppgifternas integritet är validerad med hjälp av ett beräknat hashvärde för originaldokumentet. Alla kryptografiska bevis är inbäddade i denna PDF, vilket säkerställer både autenticitet och möjlighet till framtida validering.

Detta dokument är försedd med ett kvalificerat elektroniskt sigill som innehåller ett certifikat och en tidsstämpel från en kvalificerad tillhandahållare av betrodda tjänster.

Så här verifierar du dokumentets äkthet:

När du öppnar dokumentet i Adobe Reader kan du se att det är certifierat av **Penneo A/S**. Detta bekräftar att dokumentets innehåll förblir oförändrat sedan tidpunkten för undertecknandet. Bevis för de enskilda undertecknarnas digitala signaturer bifogas dokumentet.

De kryptografiska bevisen kan kontrolleras med hjälp av Penneos validator, <https://penneo.com/validator>, eller andra valideringsverktyg för digitala signaturer.

Styrelsen och verkställande direktören för

J2L Holding AB

Org nr 556783-4741

får härmed avge

**Årsredovisning
och koncernredovisning**

för räkenskapsåret 1 januari - 31 december 2024

<u>Innehåll:</u>	<u>sida</u>
Förvaltningsberättelse	2
Resultaträkning - koncernen	4
Balansräkning - koncernen	5
Kassaflödesanalys - koncernen	7
Resultaträkning - moderföretaget	8
Balansräkning - moderföretaget	9
Kassaflödesanalys - moderföretaget	10
Noter med redovisningsprinciper och bokslutskommentarer	11
Underskrifter	27

Förvaltningsberättelse

Allmänt om verksamheten

Bolaget skall förvärva, äga och förvalta fast egendom, aktier, andelar i företag och andra värdepapper samt bedriva därmed förenlig verksamhet. Koncernen har idag åtta huvudsakliga verksamhetsgrupper; Globalbatterier, Kranlyftgruppen, Rehobotgruppen, Safelinegruppen, Stenberggruppen, Swereco, Techship och Teknodetaljer. Utöver att utveckla de befintliga verksamheterna arbetar bolaget med att kontinuerligt utvärdera förvärvskandidater.

Utveckling av företagets verksamhet, resultat och ställning

<i>Ekonomisk översikt</i>	2024	2023	2022	2021
Nettoomsättning	1 902 816	1 755 479	1 629 227	1 326 095
Rörelsemarginal %	11%	21%	10%	12%
Balansomslutning	1 503 933	1 283 924	1 279 100	1 118 176
Avkastning på eget kapital %	18%	57%	25%	29%
Soliditet %	56%	56%	43%	45%

Definitioner: se not 29

Väsentliga händelser under räkenskapsåret

Under året har J2L Holding AB förvärvat AB Kranlyft (556628-4534) med dotterbolag. Bolaget säljer specialistkranar från Meada och Klaas i främst Europa, bl.a. genom egna dotterbolag i Storbritannien och Tyskland. År 2024 omsatte gruppen 223 MSEK och hade 31 anställda. J2L Holding har även förvärvat 36 330 aktier i Cellcolabs (559312-9655), motsvarande 1,7% av bolaget.

Väsentliga händelser efter räkenskapsårets utgång

Inga väsentliga händelser har inträffat efter årets utgång

Förväntad framtida utveckling samt väsentliga risker och osäkerhetsfaktorer

År 2025 har startat bra för koncernens ingående bolag och koncernens ekonomiska utvecklingen förväntas vara i linje med föregående år. Affärsklimatet och riskerna skiljer sig dock åt mellan de bolag som ingår i koncernen då de agerar inom olika branscher och på olika marknader. Den största osäkerheten framåt är utvecklingen av den allmänna konjunkturen.

Information om icke -finansiella resultatindikationer

Inom bolaget eller inom koncernen sker inte någon produktion som kräver särskilda miljötillstånd. Hantering av batterier i Global Batterier har tillstånd för sin hantering och klassas som C verksamhet med klassningskod 90.60. Miljöcertifiering är genomförd i delar av bolagen som ingår i koncernen. Merparten av koncernens bolag i Sverige omfattas av kollektivavtal.

Eget kapital

Moderbolaget

Belopp i tkr	Bundet eget kapital			Fritt eget kapital		Summa eget kapital
	Aktiekapital	Uppskrivningsfond	Reservfond ^a	Överkurs fond	Bal.res. inkl årets resultat	
Ingående balans	100			900	593 149	594 149
Årets resultat					239 378	239 378
<i>Transaktioner med ägare</i>						
Utdelning					-15 000	-15 000
Summa	-	-	-	-	-15 000	-15 000
Vid årets utgång	100			900	817 527	818 527

Koncernen

	Aktiekapital	Övrigt tillskjutet kapital	Reserver	Bal.res. inkl årets resultat	Innehav utan bestämmande inflytande	Summa eget kapital
	Ingående balans	100	900	5 296	688 448	24 901
Årets resultat				133 217	-1 053	132 164
<i>Förändringar direkt mot eget kapital</i>						
Omräkningsdifferenser			5 113		-170	4 943
Förvärv av minoritetsintresse				-3 388	-986	-4 374
Summa			5 113	-3 388	-1 156	569
<i>Transaktioner med ägare</i>						
Utdelning				-15 000	-	-15 000
Summa				-15 000	-	-15 000
Vid årets utgång	100	900	10 409	803 277	22 692	837 378

Förslag till disposition av företaget vinst eller förlust

Styrelsen föreslår att fritt eget kapital, kronor 818 427 137 kr, disponeras enligt följande:

Utdelning 1000 aktier * 20,000 kr per aktie	20 000 000
Balanseras i ny räkning	798 427 137
Summa	<u>818 427 137</u>

Vad beträffar koncernens och moderföretagets resultat och ställning i övrigt, hänvisas till efterföljande resultat- och balansräkningar med tillhörande noter.

Resultaträkning - koncernen

Belopp i tkr	Not	2024	2023
Nettoomsättning	2	1 902 816	1 755 479
Försäljning av dotterbolag		–	175 026
Andelar i intresseföretags resultat	17	348	1 980
Övriga rörelseintäkter	3	27 376	28 968
		<u>1 930 540</u>	<u>1 961 453</u>
Rörelsens kostnader			
Handelsvaror		-1 047 291	-954 709
Övriga externa kostnader		-210 873	-190 998
Personalkostnader	4	-384 918	-371 753
Av- och nedskrivningar av materiella och immateriella anläggningstillgångar		-70 334	-57 307
Övriga rörelsekostnader	5	-16 039	-20 760
Rörelseresultat	6	<u>201 085</u>	<u>365 926</u>
Resultat från finansiella poster			
Ränteintäkter och liknande resultatposter	8	14 120	14 946
Räntekostnader och liknande resultatposter	9	-18 174	-18 720
Resultat efter finansiella poster		<u>197 031</u>	<u>362 152</u>
Resultat före skatt		<u>197 031</u>	<u>362 152</u>
Skatt på årets resultat	10	-64 867	-41 554
Årets resultat		<u>132 164</u>	<u>320 598</u>
Hänförligt till			
Moderföretagets aktieägare		133 217	323 927
Minoritetsintresse		-1 053	-3 329

Balansräkning - koncernen

Belopp i tkr	Not	2024-12-31	2023-12-31
TILLGÅNGAR			
Anläggningstillgångar			
<i>Immateriella anläggningstillgångar</i>			
Koncessioner, patent, licenser, varumärken samt liknande rättigheter	11	2 632	4 652
Goodwill	12	256 332	210 525
		<u>258 964</u>	<u>215 177</u>
<i>Materiella anläggningstillgångar</i>			
Byggnader och mark	13	23 018	24 282
Maskiner och andra tekniska anläggningar	14	26 988	15 923
Inventarier, verktyg och installationer	15	49 321	32 915
		<u>99 327</u>	<u>73 120</u>
<i>Finansiella anläggningstillgångar</i>			
Andelar i intresseföretag	17	9 320	9 315
Andra långfristiga värdepappersinnehav	18	30 586	20 116
Uppskjuten skattefordran	19	872	1 267
		<u>40 778</u>	<u>30 698</u>
Summa anläggningstillgångar		399 069	318 995
Omsättningstillgångar			
<i>Varulager m m</i>			
Råvaror och förnödenheter		88 153	82 725
Varor under tillverkning		2 789	11 228
Färdiga varor och handelsvaror		320 779	240 309
Förskott till leverantörer		18 808	31 596
Pågående arbeten för annans räkning		11 804	110
		<u>442 333</u>	<u>365 968</u>
<i>Kortfristiga fordringar</i>			
Kundfordringar		296 083	261 415
Aktuell skattefordran		4 063	11 104
Övriga fordringar		12 231	9 198
Förutbetalda kostnader och upplupna intäkter	20	36 675	22 009
		<u>349 052</u>	<u>303 726</u>
<i>Kassa och bank</i>			
Kassa och bank		313 479	295 235
		<u>313 479</u>	<u>295 235</u>
Summa omsättningstillgångar		1 104 864	964 929
SUMMA TILLGÅNGAR		1 503 933	1 283 924

2025061309332

Balansräkning - koncernen

Belopp i tkr	Not	2024-12-31	2023-12-31
EGET KAPITAL OCH SKULDER			
Eget kapital			
Aktiekapital		100	100
Övrigt tillskjutet kapital		900	900
Reserver		10 409	5 296
Balanserat resultat inkl årets resultat		803 277	688 448
Eget kapital hänförligt till moderföretagets aktieägare		814 686	694 744
Innehav utan bestämmande inflytande		22 692	24 901
Summa eget kapital		837 378	719 645
Avsättningar			
Avsättningar för pensioner och liknande förpliktelser	22	3 272	1 688
Övriga avsättningar		966	995
Uppskjuten skatteskuld	19	6 027	6 785
		10 265	9 468
Långfristiga skulder			
Skulder till kreditinstitut	23	150 791	152 714
		150 791	152 714
Kortfristiga skulder			
Förskott från kunder		62 021	105 768
Leverantörsskulder		128 651	141 530
Skulder till kreditinstitut		127 254	25 749
Aktuell skatteskuld		34 461	20 397
Övriga skulder		50 829	43 011
Upplupna kostnader och förutbetalda intäkter	24	102 283	65 642
		505 499	402 097
SUMMA EGET KAPITAL OCH SKULDER		1 503 933	1 283 924

2025061309333

Kassaflödesanalys - koncernen

Belopp i tkr	Not	2024-12-31	2023-12-31
Den löpande verksamheten			
Resultat efter finansiella poster	25	197 031	362 152
Justering för poster som inte ingår i kassaflödet	27	76 485	-121 166
Betald inkomstskatt		-49 310	-49 417
Kassaflöde från den löpande verksamheten före förändringar av rörelsekapital		224 206	191 569
<i>Kassaflöde från förändringar i rörelsekapital</i>			
Ökning(-)/Minskning(+) av varulager		8 815	-66 049
Ökning(-)/Minskning(+) av rörelsefordringar		-2 473	-25 967
Ökning(+)/Minskning(-) av rörelseskulder		-67 278	22 407
Kassaflöde från den löpande verksamheten		163 270	121 960
Investeringsverksamheten			
Förvärv av materiella anläggningstillgångar		-12 519	-5 530
Förvärv av immateriella anläggningstillgångar		-	-1 155
Förvärv av minoritetsandelar		-4 374	-24 390
Förvärv av dotterföretag/rörelse, netto likvidpåverkan	27	-165 937	-61 925
Avyttring av dotterföretag/rörelse, netto likvidpåverkan	27	-	256 674
Förvärv av finansiella tillgångar		-10 470	-10 321
Avyttring av finansiella tillgångar		-	5 004
Kassaflöde från investeringsverksamheten		-193 300	158 357
Finansieringsverksamheten			
Upptagna lån		105 000	-
Amortering av lån		-25 000	-191 000
Amortering av leasingskuld		-15 105	-8 215
Utbetald utdelning till moderföretagets aktieägare		-15 000	-115 000
Utbetald utdelning till minoritetsintresse		-	-1 960
Kassaflöde från finansieringsverksamheten		49 895	-316 175
Årets kassaflöde		19 865	-35 858
Likvida medel vid årets början		295 235	331 025
Kursdifferens i likvida medel		-1 621	68
Likvida medel vid årets slut	26	313 479	295 235

2025061309334

Resultaträkning - moderföretaget

Belopp i tkr	Not	2024-12-31	2023-12-31
Nettoomsättning		<u>5 037</u>	<u>5 813</u>
		5 037	5 813
Rörelsens kostnader			
Övriga externa kostnader		-3 586	-4 128
Personalkostnader	4	<u>-5 684</u>	<u>-6 599</u>
Rörelseresultat		-4 233	-4 914
Resultat från finansiella poster			
Resultat från andelar i koncernföretag	7	210 189	83 040
Nedskrivning av andelar i intresseföretag			-75
Övriga ränteintäkter och liknande resultatposter	8	3 789	9 672
Räntekostnader och liknande resultatposter	9	<u>-17 763</u>	<u>-17 638</u>
Resultat efter finansiella poster		191 982	70 085
Bokslutsdispositioner			
Koncernbidrag, erhållna		<u>55 000</u>	<u>55 000</u>
Resultat före skatt		246 982	125 085
Skatt på årets resultat	10	<u>-7 604</u>	<u>-9 098</u>
Årets resultat		<u>239 378</u>	<u>115 987</u>

2025061309335

Balansräkning - moderföretaget

Belopp i tkr	Not	2024-12-31	2023-12-31
TILLGÅNGAR			
Anläggningstillgångar			
<i>Finansiella anläggningstillgångar</i>			
Andelar i koncernföretag	16	960 248	842 925
Andra långfristiga värdepappersinnehav	18	30 586	20 116
		<u>990 834</u>	<u>863 041</u>
Summa anläggningstillgångar		990 834	863 041
Omsättningstillgångar			
<i>Kortfristiga fordringar</i>			
Fordringar hos koncernföretag		99 617	116 583
Aktuell skattefordran		-	4
Förutbetalda kostnader och upplupna intäkter	20	2 701	2 425
		<u>102 318</u>	<u>119 012</u>
Kassa och bank			
Kassa och bank		7 636	48 668
		<u>7 636</u>	<u>48 668</u>
Summa omsättningstillgångar		109 954	167 680
SUMMA TILLGÅNGAR		1 100 788	1 030 721

Balansräkning - moderföretaget

Belopp i tkr	Not	2024-12-31	2023-12-31
EGET KAPITAL OCH SKULDER			
Eget kapital			
<i>Bundet eget kapital</i>			
Aktiekapital (1000 aktier)		100	100
		<u>100</u>	<u>100</u>
<i>Fritt eget kapital</i>			
Överkursfond		900	900
Balanserat resultat		578 149	477 162
Årets resultat		239 378	115 987
		<u>818 427</u>	<u>594 049</u>
		818 527	594 149
Långfristiga skulder	23		
Skulder till kreditinstitut		148 379	147 659
		<u>148 379</u>	<u>147 659</u>
Kortfristiga skulder			
Leverantörsskulder		2 814	2 598
Skulder till kreditinstitut		80 000	-
Skulder till koncernföretag		37 978	276 013
Aktuell skatteskuld		10 659	7 527
Övriga skulder		312	383
Upplupna kostnader och förutbetalda intäkter	24	2 119	2 392
		<u>133 882</u>	<u>288 913</u>
SUMMA EGET KAPITAL OCH SKULDER		1 100 788	1 030 721

2025061309336

Kassaflödesanalys - moderföretaget

Belopp i tkr	2024	2023
Den löpande verksamheten		
Resultat efter finansiella poster	25 246 982	125 085
Justering för poster som inte ingår i kassaflödet	27 60 860	-
	307 842	125 085
Betald inkomstskatt	-4 472	-2 607
Kassaflöde från den löpande verksamheten före förändringar av rörelsekapital	303 370	122 478
<i>Kassaflöde från förändringar i rörelsekapital</i>		
Ökning(-)/Minskning(+) av rörelsefordringar	16 694	-52 977
Ökning(+)/Minskning(-) av rörelseskulder	-128	-201
Kassaflöde från den löpande verksamheten	319 936	69 300
Investeringsverksamheten		
Förvärv av dotterbolag	-178 182	-97 616
Försäljning av intressebolag		5 718
Förvärv av långfristiga värdepappersinnehav	-10 470	-10 026
Kassaflöde från investeringsverksamheten	-188 652	-101 924
Finansieringsverksamheten		
Utdelning	-15 000	-115 000
Upptagna lån	105 000	276 733
Amortering av lån	-262 316	-185 000
Kassaflöde från finansieringsverksamheten	-172 316	-23 267
Årets kassaflöde	-41 032	-55 891
Likvida medel vid årets början	48 668	104 559
Likvida medel vid årets slut	26 7 636	48 668

Noter

Belopp i tkr om inget annat anges

Not 1 Redovisningsprinciper

Årsredovisningen har upprättats i enlighet med årsredovisningslagen och enligt Bokföringsnämndens allmänna råd BFNAR 2012:1 Årsredovisning och koncernredovisning (K3).

Moderföretaget tillämpar samma redovisningsprinciper som koncernen utom i de fall som anges nedan under avsnittet "Redovisningsprinciper i moderföretaget".

Tillgångar, avsättningar och skulder har värderats till anskaffningsvärden om inget annat anges nedan.

Immateriella tillgångar

Övriga immateriella anläggningstillgångar

Övriga immateriella anläggningstillgångar som förvärvats är redovisade till anskaffningsvärde minskat med ackumulerade avskrivningar och nedskrivningar.

Avskrivningar

Avskrivning sker linjärt över tillgångens beräknade nyttjandeperiod. Avskrivningen redovisas som kostnad i resultaträkningen.

	Nyttjandeperiod
Dataprogram	5 år
Goodwill	10 år
Rättigheter	10 år

Materiella anläggningstillgångar

Materiella anläggningstillgångar redovisas till anskaffningsvärde minskat med ackumulerade avskrivningar och nedskrivningar. I anskaffningsvärdet ingår förutom inköpspriset även utgifter som är direkt hänförliga till förvärvet.

Tillkommande utgifter

Tillkommande utgifter som uppfyller tillgångskriteriet räknas in i tillgångens redovisade värde. Utgifter för löpande underhåll och reparationer redovisas som kostnader när de uppkommer.

För vissa av de materiella anläggningstillgångarna i form av fastigheter har skillnaden i förbrukningen av betydande komponenter bedömts vara väsentlig. Dessa tillgångar har därför delats upp i komponenter vilka skrivs av separat.

Avskrivningar

Avskrivning sker linjärt över tillgångens beräknade nyttjandeperiod eftersom det återspeglar den förväntade förbrukningen av tillgångens framtida ekonomiska fördelar. Avskrivningen redovisas som kostnad i resultaträkningen.

Hänsyn har tagits till beräknat restvärde, fastställt vid anskaffningstillfället i då rådande prisnivå.

	Nyttjandeperiod
Maskiner och andra tekniska anläggningar	3-10 år
Inventarier, verktyg och installationer	3-10 år

Byggnaderna består av ett antal komponenter med olika nyttjandeperioder. Huvudindelningen är byggnader och mark. Ingen avskrivning sker på komponenten mark vars nyttjandeperiod bedöms som obegränsad. Byggnaderna består av flera komponenter vars nyttjandeperiod varierar.

Följande huvudgrupper av komponenter har identifierats och ligger till grund för avskrivningen på byggnader:

- Stomme	40-70 år
- Stomkompletteringar, innerväggar mm	15-40 år
- Inre ytskikt, maskinell utrustning mm	10-15 år

Nedskrivningar - materiella och immateriella anläggningstillgångar samt andelar i koncernföretag

Vid varje balansdag bedöms om det finns någon indikation på att en tillgångs värde är lägre än dess redovisade värde. Om en sådan indikation finns, beräknas tillgångens återvinningsvärde.

Återvinningsvärdet är det högsta av verkligt värde med avdrag för försäljningskostnader och nyttjandevärde. Vid beräkning av nyttjandevärdet beräknas nuvärdet av de framtida kassaflöden som tillgången väntas ge upphov till i den löpande verksamheten samt när den avyttras eller utrangeras. Den diskonteringsränta som används är före skatt och återspeglar marknadsmässiga bedömningar av pengars tidsvärde och de risker som avser tillgången. En tidigare nedskrivning återförs endast om de skäl som låg till grund för beräkningen av återvinningsvärdet vid den senaste nedskrivningen har förändrats.

Leasing

Alla leasingavtal har klassificerats som finansiella eller operationella leasingavtal. Ett finansiellt leasingavtal är ett leasingavtal enligt vilka de risker och fördelar som är förknippade med att äga en tillgång i allt väsentligt överförs från leasegivaren till leasetagaren. Ett operationellt leasingavtal är ett leasingavtal som inte är ett finansiellt leasingavtal.

Finansiella leasingavtal

Rättigheter och skyldigheter enligt finansiella leasingavtal redovisas som tillgång och skuld i balansräkningen. Vid det första redovisningstillfället värderas tillgången och skulden till det lägsta av tillgångens verkliga värde och nuvärdet av minimileaseavgifterna. Utgifter som är direkt hänförliga till ingående och upplägg av leasingavtalet läggs till det belopp som redovisas som tillgång.

Efter det första redovisningstillfället fördelas minimileaseavgifterna på ränta och amortering av skulden enligt effektivräntemetoden. Variabla avgifter redovisas som kostnader det räkenskapsår de uppkommit.

Den leasade tillgången skrivs av över nyttjandeperioden [leasingperioden].

Operationella leasingavtal

Leasingavgifterna enligt operationella leasingavtal, inklusive förhöjd förstagångshyra men exklusive utgifter för tjänster som försäkring och underhåll, redovisas som kostnad linjärt över leasingperioden.

Finansiella leasingavtal

Vid det första redovisningstillfället redovisas en fordran motsvarande nettoinvesteringen i leasingavtalet. Direkta utgifter som uppkommit i samband med att ett finansiellt leasingavtal ingåtts periodiseras över leasingperioden. Efter det första redovisningstillfället fördelas den finansiella intäkten så att en jämn fördelning erhålls under leasingperioden.

Utländsk valuta

För poster som ingår i en säkringsrelation - se under rubriken "Säkringsredovisning".

Poster i utländsk valuta

Monetära poster i utländsk valuta räknas om till balansdagens kurs. Icke-monetära poster räknas inte om utan redovisas till kursen vid anskaffningstillfället.

Omräkning av utlandsverksamheter

Tillgångar och skulder, inklusive goodwill och andra koncernmässiga över- och undervärden, räknas om till redovisningsvalutan till balansdagskurs. Intäkter och kostnader räknas om till avista kursen per varje dag för affärshändelserna om inte en kurs som utgör en approximation av den faktiska kursen används (t.ex. genomsnittlig kurs). Valutakursdifferenser som uppkommer vid omräkningen redovisas direkt mot eget kapital.

Varulager

Varulagret är upptaget till det lägsta av anskaffningsvärdet och nettoförsäljningsvärdet. Därvid har inkuransrisk beaktats. Anskaffningsvärdet beräknas enligt först in- först ut- principen eller vägda genomsnittspriser. I anskaffningsvärdet ingår förutom utgifter för inköp även utgifter för att bringa varorna till deras aktuella plats och skick.

För egentillverkade varor består anskaffningsvärdet av direkta tillverkningsomkostnader och indirekta kostnader som utgör mer än en oväsentlig del av sammanlagd utgift för tillverkningen.

Finansiella tillgångar och skulder

Finansiella tillgångar och skulder redovisas i enlighet med kapitel 11 (Finansiella instrument värderade utifrån anskaffningsvärdet) i BFNAR 2012:1.

Redovisning i och borttagande från balansräkningen

En finansiell tillgång eller finansiell skuld tas upp i balansräkningen när företaget blir part i instrumentets avtalsmässiga villkor. En finansiell tillgång tas bort från balansräkningen när den avtalsenliga rätten till kassaflödet från tillgången har upphört eller reglerats. Detsamma gäller när de risker och fördelar som är förknippade med innehavet i allt väsentligt överförs till annan part och företaget inte längre har kontroll över den finansiella tillgången. En finansiell skuld tas bort från balansräkningen när den avtalade förpliktelsen fullgjorts eller upphört.

Värdering av finansiella tillgångar

Finansiella tillgångar värderas vid första redovisningstillfället till anskaffningsvärde, inklusive eventuella transaktionsutgifter som är direkt hänförliga till förvärvet av tillgången.

Finansiella omsättningstillgångar värderas efter första redovisningstillfället till det lägsta av anskaffningsvärdet och nettoförsäljningsvärdet på balansdagen.

Kundfordringar och övriga fordringar som utgör omsättningstillgångar värderas individuellt till det belopp som beräknas inflyta.

Finansiella anläggningstillgångar värderas efter första redovisningstillfället till anskaffningsvärde med avdrag för eventuella nedskrivningar och med tillägg för eventuella uppskrivningar.

Värdering av finansiella skulder

Finansiella skulder värderas till upplupet anskaffningsvärde. Utgifter som är direkt hänförliga till upptagande av lån korrigerar lånets anskaffningsvärde och periodiseras enligt effektivräntemetoden.

Säkringsredovisning

Säkringsredovisning tillämpas endast då det finns en ekonomisk relation mellan säkringsinstrumentet och den säkrade posten som överensstämmer med företagets mål för riskhantering. Dessutom krävs att säkringsförhållandet förväntas vara mycket effektivt under den period för vilken säkringen har identifierats samt att säkringsförhållandet och företagets mål för riskhantering och riskhanteringsstrategi avseende säkringen är dokumenterade senast när säkringen ingås.

Säkring av bindande åtaganden och prognostiserade transaktioner i utländsk valuta

Resultatet av säkringar av bindande åtaganden och mycket sannolika prognostiserade transaktioner i utländsk valuta redovisas samtidigt som den säkrade transaktionen påverkar resultaträkningen. Vid säkring av inköp av varor eller materiella anläggningstillgångar i utländsk valuta inkluderas den ackumulerade värdeförändringen som är hänförlig till säkringsinstrumentet i anskaffningsvärdet för varulagret eller den materiella anläggningstillgången.

Ersättningar till anställda

Ersättning till anställda efter avslutad anställning

Planer för vilka pensionspremier betalas redovisas som avgiftsbestämda vilket innebär att avgifterna kostnadsförs i resultaträkningen.

I de fall förmånsbestämda pensionsplaner finansieras i egen regi redovisas pensionsskulden till det belopp som erhålls från PRI.

Pensionsförpliktelser i koncernens utländska dotterföretag redovisas på samma sätt som i det utländska dotterföretaget.

Övriga långfristiga ersättningar till anställda

Skuld avseende övriga långfristiga ersättningar till anställda redovisas till nuvärdet av förpliktelsen på balansdagen.

Skatt

Skatt på årets resultat i resultaträkningen består av aktuell skatt och uppskjuten skatt. Aktuell skatt är inkomstskatt för innevarande räkenskapsår som avser årets skattepliktiga resultat och den del av tidigare räkenskapsårs inkomstskatt som ännu inte har redovisats. Uppskjuten skatt är inkomstskatt för skattepliktigt resultat avseende framtida räkenskapsår till följd av tidigare transaktioner eller händelser.

Uppskjuten skatteskuld redovisas för alla skattepliktiga temporära skillnader, dock inte för temporära skillnader som härrör från första redovisningen av goodwill. Uppskjuten skattefordran redovisas för avdragsgilla temporära skillnader och för möjligheten att i framtiden använda skattemässiga underskottsavdrag. Värderingen baseras på hur det redovisade värdet för motsvarande tillgång eller skuld förväntas återvinnas respektive regleras. Beloppen baseras på de skattesatser och skatteregler som är beslutade före balansdagen och har inte nuvärdeberäknats.

Avsättningar

En avsättning redovisas i balansräkningen när företaget har en legal eller informell förpliktelse till följd av en inträffad händelse och det är sannolikt att ett utflöde av resurser krävs för att reglera förpliktelsen och en tillförlitlig uppskattning av beloppet kan göras.

Vid första redovisningstillfället värderas avsättningar till den bästa uppskattningen av det belopp som kommer att krävas för att reglera förpliktelsen på balansdagen. Avsättningarna omprövas varje balansdag.

Eventualförpliktelser

En eventualförpliktelse redovisas i not när det finns:

- En möjlig förpliktelse som härrör till följd av inträffade händelser och vars förekomst endast kommer att bekräftas av en eller flera osäkra framtida händelser, som inte helt ligger inom företagets kontroll, inträffar eller uteblir, eller
- En befintlig förpliktelse till följd av inträffade händelser, men som inte redovisas som skuld eller avsättning eftersom det inte är sannolikt att ett utflöde av resurser kommer att krävas för att reglera förpliktelsen eller förpliktelsens storlek inte kan beräknas med tillräcklig tillförlitlighet.

Intäkter

Det inflöde av ekonomiska fördelar som företaget erhållit eller kommer att erhålla för egen räkning redovisas som intäkt. Intäkter värderas till verkliga värdet av det som erhållits eller kommer att erhållas, med avdrag för rabatter.

Försäljning av varor

Vid försäljning av varor redovisas intäkten vid leverans.

Tjänsteuppdrag och entreprenadavtal – löpande räkning

Inkomst från uppdrag på löpande räkning redovisas som intäkt i takt med att arbete utförs och material levereras eller förbrukas.

Tjänsteuppdrag och entreprenadavtal – fast pris

Uppdragsinkomster och uppdragsutgifter för uppdrag till fast pris redovisas som intäkt och kostnad med utgångspunkt från färdigställandegraden på balansdagen.

Ränta, royalty och utdelning

Intäkt redovisas när de ekonomiska fördelarna som är förknippade med transaktionen sannolikt kommer att tillfalla företaget samt när inkomsten kan beräknas på ett tillförlitligt sätt. Ränta redovisas som intäkt enligt effektivräntemetoden.

Royalty periodiseras i enlighet med överenskommelsens ekonomiska innebörd.

Utdelning redovisas när behörigt organ har fattat beslut om att utdelning ska lämnas.

Offentliga bidrag

Ett offentligt bidrag som inte är förknippat med krav på framtida prestation redovisas som intäkt när villkoren för att få bidraget uppfyllts. Ett offentligt bidrag som är förenat med krav på framtida prestation redovisas som intäkt när prestationen utförs. Om bidraget har tagits emot innan villkoren för att redovisa det som intäkt har uppfyllts, redovisas bidraget som en skuld.

Koncernredovisning

Dotterföretag

Dotterföretag är företag i vilka moderföretaget direkt eller indirekt innehar mer än 50 % av rösttalet eller på annat sätt har ett bestämmande inflytande. Bestämmande inflytande innebär en rätt att utforma ett företags finansiella och operativa strategier i syfte att erhålla ekonomiska fördelar. Redovisningen av rörelseförvärv bygger på enhetssynen. Det innebär att förvärvsanalysen upprättas per den tidpunkt då förvärvaren får bestämmande inflytande. Från och med denna tidpunkt ses förvärvaren och den förvärvade enheten som en redovisningsenhet. Tillämpningen av enhetssynen innebär vidare att alla tillgångar (inklusive goodwill) och skulder samt intäkter och kostnader medräknas i sin helhet även för delägda dotterföretag.

Anskaffningsvärdet för dotterföretag beräknas till summan av verkligt värde vid förvärvstidpunkten för erlagda tillgångar med tillägg av uppkomna och övertagna skulder samt emitterade eget kapitalinstrument, utgifter som är direkt hänförliga till rörelseförvärvet samt eventuell tilläggs-köpeskillning. I förvärvsanalysen fastställs det verkliga värdet, med några undantag, vid förvärvstidpunkten av förvärvade identifierbara tillgångar och övertagna skulder samt minoritetsintresse. Minoritetsintresse värderas till verkligt värde vid förvärvstidpunkten. Från och med förvärvstidpunkten inkluderas i koncernredovisningen det förvärvade företagets intäkter och kostnader, identifierbara tillgångar och skulder liksom eventuell uppkommen goodwill eller negativ goodwill.

Goodwill

Koncernmässig goodwill uppkommer när anskaffningsvärdet vid förvärv av andelar i dotterföretag överstiger det i förvärvsanalysen fastställda värdet på det förvärvade företagets identifierbara nettotillgångar. Goodwill redovisas till anskaffningsvärde med avdrag för ackumulerade avskrivningar och eventuell nedskrivning.

Tilläggsköpeskillning

Är det vid förvärvstidpunkten sannolikt att köpeskillningen kommer att justeras vid en senare tidpunkt och beloppet kan uppskattas på ett tillförlitligt sätt, ska beloppet ingå i det beräknade slutliga anskaffningsvärdet för den förvärvade enheten.

Justering av värdet på tilläggsköpeskillning inom tolv månader från förvärvstidpunkten påverkar goodwill/ negativ goodwill. Justering senare än tolv månader efter förvärvstidpunkten redovisas i koncernresultaträkningen.

Justering av förvärvsanalys

I det fall förutsättningarna för förvärvsanalysen är ofullständiga justeras denna för att bättre återspegla faktiska förhållanden vid förvärvstidpunkten. Justeringarna görs retroaktivt inom tolv månader efter förvärvstidpunkten. Justeringar senare än tolv månader efter förvärvstidpunkten redovisas som en ändrad uppskattning och bedömning.

Intresseföretag

Aktieinnehav i intresseföretag, i vilka koncernen har lägst 20% och högst 50% av rösterna eller på annat sätt har ett betydande inflytande över den driftsmässiga och finansiella styningen, redovisas enligt kapitalandelsmetoden. Kapitalandelsmetoden innebär att det i koncernen redovisade värdet på aktier i intresseföretag motsvaras av koncernens andel i intresseföretagens egna kapital, eventuella restvärden på koncernmässiga över- och undervärden, inklusive goodwill och negativ goodwill reducerat med eventuella internvinster. I koncernens resultaträkning redovisas som "Andel i intresseföretags resultat" koncernens andel i intresseföretagens resultat efter skatt justerat för eventuella avskrivningar på eller upplösningar av förvärvade över- respektive undervärden, inklusive avskrivning på goodwill/ upplösning av negativ goodwill. Erhållna utdelningar från intresseföretag minskar redovisat värde. Vinstandelar upparbetade efter förvärvet av intresseföretagen som ännu inte realiserats genom utdelning, avsätts till kapitalandelsfonden.

Eliminering av transaktioner mellan koncernföretag, intresseföretag och gemensamt styrda företag

Koncerninterna fordringar och skulder, intäkter och kostnader och realiserade vinster eller förluster som uppkommer vid transaktioner mellan koncernföretag, elimineras i sin helhet. Realiserade vinster som uppkommer vid transaktioner med intresseföretag elimineras i den utsträckning som motsvarar koncernens ägarandel i företaget. Realiserade förluster elimineras på samma sätt som realiserade vinster, men endast i den utsträckning det inte finns någon indikation på något nedskrivningsbehov.

Redovisningsprinciper i moderföretaget

Redovisningsprinciperna i moderföretaget överensstämmer med de ovan angivna redovisningsprinciperna i koncernredovisningen utom i nedanstående fall.

Andelar i dotterföretag, intresseföretag och gemensamt styrda företag

Andelar i dotterföretag, intresseföretag och gemensamt styrda företag redovisas till anskaffningsvärde minskat med ackumulerade nedskrivningar. I anskaffningsvärdet ingår förutom inköpspriset även utgifter som är direkt hänförliga till förvärvet.

Skatt

I moderföretaget särredovisas inte uppskjuten skatt som är hänförlig till obeskattade reserver.

Koncernbidrag och aktieägartillskott

Koncernbidrag som erhållits/lämnats redovisas som en bokslutsdisposition i resultaträkningen. Det erhållna/lämnade koncernbidraget har påverkat företagets aktuella skatt.

Aktieägartillskott som lämnas utan att emitterade aktier eller andra egetkapitalinstrument erhållits i utbyte redovisas i balansräkningen som en ökning av andelens redovisade värde.

Not 2 Nettoomsättning per rörelsegren och geografisk marknad

	2024	2023
<i>Koncernen</i>		
<i>Nettoomsättning per rörelsegren</i>		
Bearbetningsmaskiner med service och reservdelar	729 527	601 018
Dieselmotorer med service och reservdelar	–	216 986
Hisskomponenter	351 212	327 035
Medicintekniska produkter	190 711	178 987
Teknikprodukter	134 470	129 626
Hydraulik produkter	150 949	127 703
Batterier	131 893	124 730
Fjädermaskiner och legoproduktion	50 331	49 394
Kranar med service och reservdelar	163 723	
	1 902 816	1 755 479
<i>Nettoomsättning per geografisk marknad</i>		
Sverige	969 807	1 007 401
Danmark	233 348	252 281
Storbritannien	226 116	99 642
Tyskland	94 994	70 313
USA	59 127	53 835
Norge	48 054	33 457
Belgien	37 421	26 233
Frankrike	31 980	10 355
Schweiz	25 956	13 113
Finland	20 988	56 381
Österrike	18 966	
Holland	16 637	19 211
Israel	9 751	7 414
Irland	8 544	8 554
Kina	4 716	6 247
Indien	2 365	14 141
Övriga	94 046	76 901
	1 902 816	1 755 479

Not 3 Övriga rörelseintäkter

	2024	2023
<i>Koncernen</i>		
Kursvinster på fordringar/skulder av rörelsekaraktär	9 894	9 990
Uthyrning och provisionsintäkter	9 815	12 266
Övrigt	7 667	6 712
	27 376	28 968

2025061309342

Not 4 Anställda, personalkostnader och arvoden till styrelse och revisorer

Medelantalet anställda	2024		2023	
		varav män		varav män
Moderföretaget				
Sverige	2	100%	2	100%
Totalt i moderföretaget	2	100%	2	100%
Dotterföretag				
Sverige	343	73%	353	75%
Danmark	42	91%	42	92%
Finland	–	–	6	100%
Tyskland	5	80%	4	75%
Belgien	5	73%	4	75%
Storbritannien	17	50%	14	50%
Norge	3	100%	3	100%
Totalt i dotterföretag	415	74%	426	77%
Koncernen totalt	417	74%	428	77%

Redovisning av könsfördelning i företagsledningar

	2024-12-31	2023-12-31
	Andel kvinnor	Andel kvinnor
Moderföretaget		
Styrelsen	25%	25%
Övriga ledande befattningshavare	0%	0%
Koncernen totalt		
Styrelsen	6%	5%
Övriga ledande befattningshavare	27%	25%

Löner och andra ersättningar samt sociala kostnader, inklusive pensionskostnader

	2024		2023	
	Löner och ersättningar	Sociala kostnader	Löner och ersättningar	Sociala kostnader
Moderföretaget (varav pensionskostnad)	4 036 1)	1 648 (344)	4 685 1)	1 821 (414)
Dotterföretag (varav pensionskostnad)	259 762	96 785 (26 668)	252 957	89 389 (25 495)
Koncernen totalt (varav pensionskostnad)	263 798 2)	98 433 (27 012)	257 642 2)	91 210 (25 909)

1) Av moderföretagets pensionskostnader avser 0 kr (f.å. 0 kr) företagets ledning avseende 1 (1) personer. Företagets utestående pensionsförpliktelser till dessa uppgår till 0 kr (f.å. 0 kr).

2) Av koncernens pensionskostnader avser 4397 kkr (f.å. 3525 kkr) företagets ledning avseende 8 (7) personer. Koncernens utestående pensionsförpliktelser till dessa uppgår till 0 kr (f.å. 0 kr).

Löner och andra ersättningar fördelade mellan styrelseledamöter m.fl. och övriga anställda

	2024		2023	
	Styrelse och VD	Övriga anställda	Styrelse och VD	Övriga anställda
Moderföretaget (varav tantiem o.d.)	2 345 (–)	1 691	2 520 (–)	2 165
Dotterföretag (varav tantiem o.d.)	28 551 (4 620)	231 212	20 700 (4 484)	232 257
Koncernen totalt (varav tantiem o.d.)	30 896 (4 620)	232 903	23 220 (4 484)	234 422

Avgångsvederlag

Det finns inga tecknade avgångsvederlag upprättade inom koncernen.

Arvode och kostnadsersättning till revisorer

	2024	2023
<i>Koncern</i>		
<i>KPMG</i>		
Revisionsuppdrag	2 743	1 533
<i>Övriga revisorer</i>		
Revisionsuppdrag	526	767
<i>Moderföretag</i>		
<i>KPMG AB</i>		
Revisionsuppdrag	215	127
Andra uppdrag	76	11

Med revisionsuppdrag avses granskning av årsredovisningen och bokföringen samt styrelsens och verkställande direktörens förvaltning, övriga arbetsuppgifter som det ankommer på företagets revisor att utföra samt rådgivning eller annat biträde som föranleds av iakttagelser vid sådan granskning eller genomförandet av sådana övriga arbetsuppgifter.

Not 5 Övriga rörelsekostnader

	2024	2023
<i>Koncernen</i>		
Kursförluster på fordringar/skulder av rörelsekaraktär	-4 890	-9 086
Övrigt	-11 149	-11 674
	<u>-16 039</u>	<u>-20 760</u>

Not 6 Operationell leasing

	2024	2023
Leasingavtal där företaget är leasetagare		
<i>Koncern</i>		
<i>Framtida minimileaseavgifter avseende icke uppsägningsbara operationella leasingavtal</i>		
Inom ett år	33 507	27 907
Mellan ett och fem år	67 663	51 978
Senare än fem år	13	3 070
	<u>101 183</u>	<u>82 955</u>
	<u>2024</u>	<u>2023</u>
Räkenskapsårets kostnadsförda leasingavgifter	22 518	19 797

Leasingavgifter avser främst lokalkostnader i form av hyresavtal.

Not 7 Resultat från andelar i koncernföretag

	2024	2023
Utdelning	271 049	83 040
Nedskrivningar	-60 860	-
	<u>210 189</u>	<u>83 040</u>

Not 8 Ränteintäkter och liknande resultatposter

	2024	2023
<i>Koncernen</i>		
Ränteintäkter, övriga	10 296	3 760
Valutaomräkning långa fordringar och valuta konton	3 824	11 185
	<u>14 120</u>	<u>14 946</u>
<i>Moderföretaget</i>		
Ränteintäkter	3 789	9 672
	<u>3 789</u>	<u>9 672</u>

Not 9 Räntekostnader och liknande resultatposter

	2024	2023
<i>Koncernen</i>		
Räntekostnader, övriga	-15 058	-15 585
Valutakursdifferenser	-3 116	-3 135
	<u>-18 174</u>	<u>-18 720</u>
<i>Moderföretaget</i>		
Räntekostnader, övriga	-17 763	-17 638
	<u>-17 763</u>	<u>-17 638</u>

Not 10 Skatt på årets resultat

	2024	2023
<i>Koncernen</i>		
Aktuell skattekostnad	-66 438	-42 274
Uppskjuten skatt	1 571	720
	<u>-64 867</u>	<u>-41 554</u>

	2024	2023
<i>Moderföretaget</i>		
Aktuell skattekostnad	-7 604	-9 098
	<u>-7 604</u>	<u>-9 098</u>

Avstämning av effektiv skatt

	2024		2023	
	Procent	Belopp	Procent	Belopp
<i>Koncernen</i>				
Resultat före skatt		197 031		362 152
Skatt enligt gällande skattesats	20,7%	-40 690	21,2%	-76 947
Ej avdragsgill avskrivning av koncerngoodwill	4,5%	-8 890	1,9%	-6 736
Andra icke-avdragsgilla kostnader	7,6%	-14 985	0,6%	-2 214
Ej skattepliktiga intäkter	-5,9%	11 617	-12,4%	44 917
Skatt hänförlig till tidigare år	3,7%	-7 293	0,0%	-179
Övrigt	2,3%	-4 626	0,1%	-395
Redovisad effektiv skatt	32,9%	-64 867	11,5%	-41 554

	Procent	Belopp	Procent	Belopp
<i>Moderföretaget</i>				
Resultat före skatt		246 982		125 085
Skatt enligt gällande skattesats för moderföretaget	20,6%	-50 878	20,6%	-25 768
Ej avdragsgilla kostnader	-5,1%	-12 562	0,3%	-437
Ej skattepliktiga intäkter	-22,6%	55 836	-13,7%	17 107
Redovisad effektiv skatt	-7,1%	-7 604	7,3%	-9 098

Not 11 Koncessioner, patent, licenser, varumärken samt liknande rättigheter

	2024	2023
<i>Koncernen</i>		
<i>Akkumulerade anskaffningsvärden</i>		
Vid årets början	29 951	19 044
Rörelseförvärv	232	10 000
Årets investeringar	75	1 153
Avyttringar och utrangeringar	-9 990	-246
Vid årets slut	<u>20 268</u>	<u>29 951</u>
<i>Akkumulerade avskrivningar</i>		
Vid årets början	-25 299	-13 469
Rörelseförvärv	-117	-10 000
Återförda avskrivningar på avyttringar och utrangeringar	9 990	246
Årets avskrivning	-2 210	-2 076
Vid årets slut	<u>-17 636</u>	<u>-25 299</u>
Redovisat värde vid årets slut	<u>2 632</u>	<u>4 652</u>

2025061309346

Not 12	Goodwill	2024	2023
<i>Koncernen</i>			
<i>Ackumulerade anskaffningsvärden</i>			
	Vid årets början	391 908	432 462
	Förvärv	92 413	53 940
	Justerad köpeskillning	-1 500	-94 494
	Vid årets slut	482 821	391 908
<i>Ackumulerade avskrivningar</i>			
	Vid årets början	-181 383	-229 202
	Avyttringar och nedläggning av verksamhet	-	87 932
	Årets avskrivning	-45 100	-40 113
	Årets omräkningsdifferenser	-6	-
	Vid årets slut	-226 489	-181 383
	Redovisat värde vid årets slut	256 332	210 525

Not 13	Byggnader och mark	2024	2023
<i>Koncernen</i>			
<i>Ackumulerade anskaffningsvärden</i>			
	Vid årets början	45 763	58 029
	Rörelseförvärv	1 592	-
	Avyttringar och utrangeringar	-	-12 266
	Vid årets slut	47 355	45 763
<i>Ackumulerade avskrivningar</i>			
	Vid årets början	-21 481	-25 534
	Rörelseförvärv	-1 592	-
	Återförda avskrivningar på avyttringar och utrangeringar	-	5 317
	Årets avskrivning	-1 264	-1 264
	Vid årets slut	-24 337	-21 481
	Redovisat värde vid årets slut	23 018	24 282
	Varav mark	2024	2023
<i>Koncernen</i>			
	Ackumulerade anskaffningsvärden	517	517
	Redovisat värde vid årets slut	517	517

Not 14	Maskiner och andra tekniska anläggningar	2024	2023
<i>Koncernen</i>			
<i>Ackumulerade anskaffningsvärden</i>			
	Vid årets början	43 207	24 428
	Nyanskaffningar	9 130	1 845
	Rörelseförvärv	12 873	16 934
	Avyttringar och utrangeringar	-1 200	-
	Vid årets slut	64 010	43 207
<i>Ackumulerade avskrivningar</i>			
	Vid årets början	-27 284	-15 574
	Rörelseförvärv	-6 558	-8 691
	Återförda avskrivningar på avyttringar och utrangeringar	484	-
	Omklassificeringar	36	-525
	Årets avskrivning	-3 700	-2 494
	Vid årets slut	-37 022	-27 284
	Redovisat värde vid årets slut	26 988	15 923

Not 15	Inventarier, verktyg och installationer	2024	2023
<i>Koncernen</i>			
<i>Ackumulerade anskaffningsvärden</i>			
Vid årets början		69 351	67 333
Nyanskaffningar		37 963	7 321
Rörelseförvärv		1 286	9 514
Avyttringar och utrangeringar		-10 960	-14 129
Årets valutakursdifferenser		331	-688
		<u>97 971</u>	<u>69 351</u>
<i>Ackumulerade avskrivningar</i>			
Vid årets början		-36 436	-31 206
Rörelseförvärv		-1 068	-3 894
Återförda avskrivningar på avyttringar och utrangeringar		7 010	8 892
Årets avskrivning		-18 060	-11 361
Årets valutakursdifferenser		-96	1 133
		<u>-48 650</u>	<u>-36 436</u>
Redovisat värde vid årets slut		49 321	32 915
Leasing			
<i>Koncernen</i>			
		<u>2024</u>	<u>2023</u>
Inventarier som innehas under finansiella leasingavtal ingår med ett redovisat värde om		40 797	25 330

Under övriga kort- respektive långfristiga skulder i koncernen redovisas nuvärdet av framtida betalningar avseende skuldförda finansiella leasingförpliktelser.

Not 16	Andelar i koncernföretag	2024	2023
<i>Ackumulerade anskaffningsvärden</i>			
Vid årets början		842 925	745 309
Förvärv		178 182	97 616
Nedskrivningar		-60 859	-
		<u>960 248</u>	<u>842 925</u>
Redovisat värde vid årets slut		960 248	842 925
Spec av moderföretagets innehav av andelar i koncernföretag			
		<u>2024</u>	<u>2023</u>
<i>Dotterföretag / Org nr / Säte</i>	<i>Andel andelar i % i)</i>	<i>Redovisat värde</i>	<i>Redovisat värde</i>
AB Sigfrid Stenberg, 556017-2099, Jönköping	800 000 100,0	130 731	130 731
Vevaxeln Nordic AB, 556667-7430, Järfälla	100 100,0	32 261	93 121
Euromaskin AB, 556245-6151, Jönköping	1 000 100,0	11 985	11 985
Teknodetaljer AB, 556257-3310, Järfälla	5 750 100,0	55 311	55 311
Safeline Sweden AB, 556513-0712, Tyresö			220 499
Safeline Holding AB, 559029-6744, Tyresö	500 100,0	224 923	
IABÖ Global Holding AB, 556796-7475, Länna	100 000 100,0	30 721	30 721
Swereco AB, 559233-9807, Stockholm	50 000 100,0	174 716	174 716
Techship AB, 556786-1959, Mölndal	94 722 68,2	52 615	52 615
Rehobot AB, 556857-2407, Eskilstuna	100 000 100,0	71 726	73 226
AB Kranlyft, 556628-4535, Mölndal	9 230 100,0	175 259	
		<u>960 248</u>	<u>842 925</u>

i) Ägarandelen av kapitalet avses, vilket även överensstämmer med andelen av rösterna för totalt antal aktier.

Rörelseförvärv under räkenskapsåret

AB Kranlyft med dotterbolag förvärvades av J2L Holding AB i maj 2024.
Ägandet av Safeline Sweden är överfört till Safeline Holding, vilket ägs till 100 % av J2L Holding.
Hontech AB förvärvades via dotterföretaget Euromaskin i juni 2024.

2025061309348

Not 17	Andelar i intresseföretag	2024	2023
<i>Koncernen</i>			
<i>Ackumulerade anskaffningsvärden</i>			
	Vid årets början	9 315	14 008
	Avyttring		-5 015
	Årets andel i intresseföretags resultat	-330	1 980
	Årets utdelning	678	-1 658
	Årets valutakursdifferenser	-343	-
		<u>9 320</u>	<u>9 315</u>
	Redovisat värde vid årets slut	9 320	9 315
<i>Moderföretaget</i>			
<i>Ackumulerade anskaffningsvärden</i>			
	Vid årets början	-	10 040
	Avyttring	-	-10 040
		<u>-</u>	<u>-</u>
<i>Ackumulerade nedskrivningar</i>			
	Vid årets början	-	-4 322
	Avyttring	-	4 322
		<u>-</u>	<u>-</u>
	Redovisat värde vid årets slut	-	-

Specifikation av moderföretagets och koncernens innehav av andelar i intresseföretag

Intresseföretag / org nr, säte	Andelar		Kapital-	Redov värde hos moderföretaget
	Justerat EK / Årets resultat	/ antal i % i)	andelens värde i koncernen	
Direkt ägda				
Indirekt ägda				
Machine Tool Centre 2571838-5, Helsingfors	26 064	35%	9 122	
Thor Engineering GmbH HRB21892, Bornheim	332			
	986	20%	198	
	-61			

i) Ägarandelen av kapitalet avses, vilket även överensstämmer med andelen av rösterna för totalt antal aktier.

Not 18	Andra långfristiga värdepappersinnehav	2024	2023
<i>Koncernen</i>			
<i>Ackumulerade anskaffningsvärden</i>			
	Vid årets början	20 116	10 090
	Tillkommande tillgångar	10 470	10 026
		<u>30 586</u>	<u>20 116</u>
	Redovisat värde vid årets slut	30 586	20 116
<i>Moderföretaget</i>			
<i>Ackumulerade anskaffningsvärden</i>			
	Vid årets början	20 116	10 090
	Tillkommande tillgångar	10 470	10 026
		<u>30 586</u>	<u>20 116</u>
	Redovisat värde vid årets slut	30 586	20 116

Avser aktier i Partinc Capital AB 559310-8946 samt Cellcolabs AB 559312-9655

2025061309349

Not 19 Uppskjuten skatt

<i>Koncernen</i>	2024		<i>Netto</i>
	<i>Uppskjuten skattefordran</i>	<i>Uppskjuten skatteskuld</i>	
<i>Väsentliga temporära skillnader</i>			
Obeskattade reserver	–	2 810	-2 810
Byggnader och mark		2 976	-2 976
Immateriell tillgång	–	241	-241
Skattemässigt underskottsavdrag	872	–	872
<i>Uppskjuten skattefordran/skuld (netto)</i>	<u>872</u>	<u>6 027</u>	<u>-5 155</u>

<i>Koncernen</i>	2023		<i>Netto</i>
	<i>Uppskjuten skattefordran</i>	<i>Uppskjuten skatteskuld</i>	
<i>Väsentliga temporära skillnader</i>			
Obeskattade reserver	–	3 131	-3 131
Byggnader och mark		3 092	-3 092
Immateriell tillgång	–	562	-562
Skattemässigt underskottsavdrag	1 179	–	1 179
Andra outnyttjade skatteavdrag	88	–	88
<i>Uppskjuten skattefordran/skuld</i>	<u>1 267</u>	<u>6 785</u>	<u>-5 518</u>

Not 20 Förutbetalda kostnader och upplupna intäkter

	2024	2022
<i>Koncern</i>		
Oreglerade provisionsintäkter	8 295	9 315
Uppbokade fakturor	<u>30 490</u>	<u>12 694</u>
	36 675	22 009
<i>Moderföretag</i>		
Hyra	22	13
Försäkringar att vidarefakturera	–	299
Övriga poster	<u>2 679</u>	<u>2 113</u>
	2 701	2 425

Not 21 Aktiekapital och disposition av vinst eller förlust

Förslag till disposition av företagets vinst eller förlust

Styrelsen föreslår att fritt eget kapital, kronor 818 427 137 kr, disponeras enligt följande:

Utdelning 1000 aktier x 20 000 kr per aktie		20 000 000
Balanseras i ny räkning		798 427 137
	Summa	<u>818 427 137</u>

Antal aktier och kvotvärde

	2024	2023
A-aktier		
Antal aktier	1 000	1 000
Kvotvärde	100	100

Not 22 Avsättningar för pensioner och liknande förpliktelser

100% av avsättningen för pensioner omfattas av Tryggandelagen.

Not 23 Långfristiga skulder

	2024	2023
<i>Koncernen</i>		
Skulder som förfaller senare än ett år från balansdagen:		
Skulder till kreditinstitut	150 791	152 714
<i>Moderföretaget</i>		
Skulder som förfaller senare än ett år från balansdagen:		
Skulder till kreditinstitut	148 379	147 659

	2024	2023
<i>Koncernen</i>		
<i>Ställda säkerheter för övriga skulder</i>		
Aktier	<u>826 049</u>	<u>853 693</u>
	826 049	853 693
<i>Moderföretaget</i>		
<i>Ställda säkerheter för övriga skulder</i>		
Aktier	<u>960 248</u>	<u>842 925</u>
	960 248	842 925

Not 24 Upplupna kostnader och förutbetalda intäkter

	2024	2023
<i>Koncern</i>		
Personalrelaterade upplupna kostnader	57 497	48 509
Övriga poster	<u>44 786</u>	<u>17 133</u>
	102 283	65 642
<i>Moderföretag</i>		
Personalrelaterade upplupna kostnader	1 884	2 245
Övriga poster	<u>235</u>	<u>147</u>
	2 119	2 392

Not 25	Betalda räntor och erhållen utdelning	2024	2023
<i>Koncernen</i>			
	Erhållen ränta	11 465	3 428
	Erlagd ränta	-16 180	-14 583
<hr/>			
		2024	2023
<i>Moderföretaget</i>			
	Erhållen utdelning	271 049	83 040
	Erhållen ränta	1 241	3 430
	Erlagd ränta	-12 588	-14 180

Not 26	Likvida medel	2024	2023
<i>Koncernen</i>			
<i>Följande delkomponenter ingår i likvida medel:</i>			
	Banktillgodohavanden	313 479	295 235
		<u>313 479</u>	<u>295 235</u>
<hr/>			
		2024	2023
<i>Moderföretaget</i>			
<i>Följande delkomponenter ingår i likvida medel:</i>			
	Banktillgodohavanden	7 634	48 668
		<u>7 634</u>	<u>48 668</u>

Not 27	Övriga upplysningar till kassaflödesanalysen Justeringar för poster som inte ingår i kassaflödet m m	2024	2023
<i>Koncernen</i>			
	Avskrivningar	70 334	57 308
	Rea resultat försäljning anläggningstillgångar	4 822	3 076
	Orealiserade kursdifferenser	1 708	-1 413
	Realisationsresultat försäljning av rörelse/dotterföretag	-	-175 026
	Resultatandelar i intresseföretag	-5	-1 980
	Avsättningar/fordringar avseende pensioner	1 513	-3 272
	Övriga avsättningar	-1 887	141
		<u>76 485</u>	<u>-121 166</u>
<hr/>			
		2024	2023
<i>Moderföretaget</i>			
	Nedskrivningar/reversering av nedskrivningar	60 860	-
		<u>60 860</u>	<u>-</u>

Förvärv av dotterföretag/rörelse, netto likvidpåverkan	2024	2023	
<i>Koncernen</i>			
<i>Förvärvade tillgångar och skulder samt eget kapital från tidigare innehav vid successiva förvärv</i>			
	Immateriella anläggningstillgångar	90 913	53 938
	Materiella anläggningstillgångar	6 665	9 728
	Varulager	81 488	38 566
	Rörelsefordringar	44 144	19 177
	Likvida medel	24 652	11 301
	Summa tillgångar	<u>247 862</u>	<u>132 710</u>
	Långfristiga avsättningar	1 947	1 463
	Rörelseskulder	55 326	58 021
	Summa avsättningar och skulder	<u>57 273</u>	<u>59 484</u>
	Köpeskillning	190 589	73 226
	Utbetald köpeskillning	190 589	73 226
	Avgår: Likvida medel i den förvärvade verksamheten	-24 652	-11 301
	Påverkan på likvida medel	<u>165 937</u>	<u>61 925</u>

Avyttring av dotterföretag/rörelse, netto likvidpåverkan

	2023	2023
Koncernen		
<i>Avyttrade tillgångar och skulder</i>		
Immateriella anläggningstillgångar	-	6 562
Materiella anläggningstillgångar	-	13 118
Finansiella anläggningstillgångar	-	295
Varulager	-	32 742
Rörelsefordringar	-	96 257
Likvida medel	-	25 600
Summa tillgångar	-	174 574
Realisationsresultat	-	107 248
Rörelseskulder	-	67 626
Summa innehav utan bestämmande inflytande, skulder och avsättningar	-	174 874
Försäljningspris	-	282 274
Erhållen köpeskilling	-	282 274
Avgår: Likvida medel i den avyttrade verksamheten	-	-25 600
Påverkan på likvida medel	-	256 674

Not 28 Koncernuppgifter

Inköp och försäljning inom koncernen

Av koncernens totala inköp och försäljning mätt i kronor avser 17,8 % (23,5%) av inköpen och 15,4 % (15,1%) av försäljningen till andra företag inom hela den företagsgrupp som koncernen tillhör.

Av moderföretagets totala inköp och försäljning mätt i kronor avser 0,0 % (0,0%) av inköpen och 100 % (100%) av försäljningen till andra företag inom hela den företagsgrupp som företaget tillhör.

Not 29 Ställda säkerheter och eventalförpliktelser

Koncernen

<i>Belopp i tkr</i>	2024	2023
Ställda säkerheter		
<i>För egna skulder och avsättningar</i>		
Företagsinteckningar	62 000	62 000
Aktier i dotterföretag	826 049	853 693
	888 049	915 693
<i>Övriga ställda pantar och säkerheter</i>		
Summa ställda säkerheter	Inga	Inga
	888 049	915 693
Ansvarsförbindelser		
Garantiåtaganden, PRI	31	31
	31	31

Moderföretaget

<i>Belopp i tkr</i>	2024	2023
Ställda säkerheter		
Aktier	960 248	842 925
Summa ställda säkerheter	960 248	842 925
Ansvarsförbindelser		
	Inga	Inga

2025061309353

Not 30	Nyckeltalsdefinitioner
Rörelsemarginal:	Rörelseresultat / Nettoomsättning
Balansomslutning:	Totala tillgångar
Avkastning på eget kapital:	Årets resultat hänförligt till moderföretagets aktieägare / Genomsnittligt eget kapital hänförligt till moderföretagets aktieägare
Soliditet:	Totalt eget kapital / Totala tillgångar

Stockholm den

Louise Lindh
Ordförande

Sten Peterson

Johan Lindh
Verkställande direktör

Krister Hansen

Min revisionsberättelse har lämnats

Helena Nilsson
Auktoriserad revisor


Följande handlingar har undertecknats den 28 mars 2025



ÅR J2L koncernen 2024.pdf
(66581 byte)
SHA-512: d827ac22639fac48ac76a049d60f9bf970c91
73d935ca00651d8492e35f191a07d5470ae9uf207d2b39
416f845bb8e0f275f222f6195b5acbe6fd16c1d4f2e5c

Underskrifter


2025-03-26 08:37:36 (CET)



Carl Johan Engelbrekt Lindh

197704140552
Undertecknat med e-legitimation (BankID)


2025-03-26 08:22:32 (CET)



Sten Algot Magnus Peterson

195605181659
Undertecknat med e-legitimation (BankID)


2025-03-26 14:31:16 (CET)



Eva Louise Katarina Lindh

197910201982
Undertecknat med e-legitimation (BankID)


2025-03-26 10:03:40 (CET)



Krister Hansen

196610091099
Undertecknat med e-legitimation (BankID)

2025-03-28 14:17:44 (CET)



Helena Nilsson

197308023329
Undertecknat med e-legitimation (BankID)



assently


Undertecknandet intygas av Assently



ÅR J2L koncernen 2024.pdf

Verifiera äktheten och integriteten av detta undertecknade dokument genom att skanna QR-koden till vänster. Du kan också göra det genom att besöka <https://app.assently.com/case/verify>

SHA-512:
a072e0ed9522338facd62d6e2012d55f4b4b8cd0a6dd549b95f86a7a851bbc5e7701c81a95ae8d3fc343bb71f0acab551cf0cc375e677b5950fd1c75ea2199f
e



Om detta kvitto

Dokumentet är elektroniskt undertecknat genom e-signeringsplattformen Assently i enlighet med eIDAS, Europaparlamentets och rådets förordning (EU) nr 910/2014. En elektronisk underskrift får inte förvägras rättslig verkan eller giltighet som bevis vid rättsliga förfaranden enbart på grund av att underskriften har elektronisk form eller inte uppfyller kraven för kvalificerade elektroniska underskrifter. En kvalificerad elektronisk underskrift ska ha motsvarande rättsliga verkan som en handskriven underskrift. Assently tillhandahålls av Assently AB, org. nr. 556828-8442, Sverige.



2025061309355

Revisionsberättelse

Till bolagsstämman i J2L Holding AB, org. nr 556783-4741

Rapport om årsredovisningen och koncernredovisningen

Uttalanden

Jag har utfört en revision av årsredovisningen och koncernredovisningen för J2L Holding AB för år 2024.

Enligt min uppfattning har årsredovisningen och koncernredovisningen upprättats i enlighet med årsredovisningslagen och ger en i alla väsentliga avseenden rättvisande bild av moderbolagets och koncernens finansiella ställning per den 31 december 2024 och av dessas finansiella resultat och kassaflöde för året enligt årsredovisningslagen. Förvaltningsberättelsen är förenlig med årsredovisningens och koncernredovisningens övriga delar.

Jag tillstyrker därför att bolagsstämman fastställer resultaträkningen och balansräkningen för moderbolaget och för koncernen.

Grund för uttalanden

Jag har utfört revisionen enligt International Standards on Auditing (ISA) och god revisionssed i Sverige. Mitt ansvar enligt dessa standarder beskrivs närmare i avsnittet Revisorns ansvar. Jag är oberoende i förhållande till moderbolaget och koncernen enligt god revisorssed i Sverige och har i övrigt fullgjort mitt yrkesetiska ansvar enligt dessa krav.

Jag anser att de revisionsbevis jag har inhämtat är tillräckliga och ändamålsenliga som grund för mina uttalanden.

Styrelsens och verkställande direktörens ansvar

Det är styrelsen och verkställande direktören som har ansvaret för att årsredovisningen och koncernredovisningen upprättas och att de ger en rättvisande bild enligt årsredovisningslagen. Styrelsen och verkställande direktören ansvarar även för den interna kontroll som de bedömer är nödvändig för att upprätta en årsredovisning och koncernredovisning som inte innehåller några väsentliga felaktigheter, vare sig dessa beror på oegentligheter eller misstag. Vid upprättandet av årsredovisningen och koncernredovisningen ansvarar styrelsen och verkställande direktören för bedömningen av

bolagets och koncernens förmåga att fortsätta verksamheten. De upplyser, när så är tillämpligt, om förhållanden som kan påverka förmågan att fortsätta verksamheten och att använda antagandet om fortsatt drift. Antagandet om fortsatt drift tillämpas dock inte om styrelsen och verkställande direktören avser att likvidera bolaget, upphöra med verksamheten eller inte har något realistiskt alternativ till att göra något av detta.

Revisorns ansvar

Mina mål är att uppnå en rimlig grad av säkerhet om huruvida årsredovisningen och koncernredovisningen som helhet inte innehåller några väsentliga felaktigheter, vare sig dessa beror på oegentligheter eller misstag, och att lämna en revisionsberättelse som innehåller mina uttalanden. Rimlig säkerhet är en hög grad av säkerhet, men är ingen garanti för att en revision som utförs enligt ISA och god revisionssed i Sverige alltid kommer att upptäcka en väsentlig felaktighet om en sådan finns. Felaktigheter kan uppstå på grund av oegentligheter eller misstag och anses vara väsentliga om de enskilt eller tillsammans rimligen kan förväntas påverka de ekonomiska beslut som användare fattar med grund i årsredovisningen och koncernredovisningen.

Som del av en revision enligt ISA använder jag professionellt omdöme och har en professionellt skeptisk inställning under hela revisionen. Dessutom:

- identifierar och bedömer jag riskerna för väsentliga felaktigheter i årsredovisningen och koncernredovisningen, vare sig dessa beror på oegentligheter eller misstag, utformar och utför granskningsåtgärder bland annat utifrån dessa risker och inhämtar revisionsbevis som är tillräckliga och ändamålsenliga för att utgöra en grund för mina uttalanden. Risken för att inte upptäcka en väsentlig felaktighet till följd av oegentligheter är högre än för en väsentlig felaktighet som beror på misstag, eftersom oegentligheter kan innefatta agerande i maskopi, förfalskning, avsiktliga utelämnanden, felaktig information eller åsidosättande av intern kontroll.
- skaffar jag mig en förståelse av den del av bolagets interna kontroll som har betydelse för min revision för att utforma granskningsåtgärder som är lämpliga med hänsyn till omständigheterna, men inte för att uttala mig om effektiviteten i den interna kontrollen.
- utvärderar jag lämpligheten i de redovisningsprinciper som används och rimligheten i styrelsens och verkställande direktörens uppskattningar i redovisningen och tillhörande upplysningar.

- drar jag en slutsats om lämpligheten i att styrelsen och verkställande direktören använder antagandet om fortsatt drift vid upprättandet av årsredovisningen och koncernredovisningen. Jag drar också en slutsats, med grund i de inhämtade revisionsbevisen, om huruvida det finns någon väsentlig osäkerhetsfaktor som avser sådana händelser eller förhållanden som kan leda till betydande tvivel om bolagets och koncernens förmåga att fortsätta verksamheten. Om jag drar slutsatsen att det finns en väsentlig osäkerhetsfaktor, måste jag i revisionsberättelsen fästa uppmärksamheten på upplysningarna i årsredovisningen och koncernredovisningen om den väsentliga osäkerhetsfaktorn eller, om sådana upplysningar är otillräckliga, modifiera uttalandet om årsredovisningen och koncernredovisningen. Mina slutsatser baseras på de revisionsbevis som inhämtas fram till datumet för revisionsberättelsen. Dock kan framtida händelser eller förhållanden göra att ett bolag och en koncern inte längre kan fortsätta verksamheten.
- utvärderar jag den övergripande presentationen, strukturen och innehållet i årsredovisningen och koncernredovisningen, däribland upplysningarna, och om årsredovisningen och koncernredovisningen återger de underliggande transaktionerna och händelserna på ett sätt som ger en rättvisande bild.
- planerar och utför jag koncernrevisionen för att inhämta tillräckliga och ändamålsenliga revisionsbevis avseende den finansiella informationen för företag eller affärsenheter inom koncernen som grund för att göra ett uttalande avseende koncernredovisningen. Jag ansvarar för styrning, övervakning och genomgång av det revisionsarbete som utförts för koncernrevisionens syfte. Jag är ensam ansvarig för mina uttalanden.

Jag måste informera styrelsen om bland annat revisionens planerade omfattning och inriktning samt tidpunkten för den. Jag måste också informera om betydelsefulla iakttagelser under revisionen, däribland



de eventuella betydande brister i den interna kontrollen som jag identifierat.

Rapport om andra krav enligt lagar och andra författningar

Uttalanden

Utöver min revision av årsredovisningen och koncernredovisningen har jag även utfört en revision av styrelsens och verkställande direktörens förvaltning för J2L Holding AB för år 2024 samt av förslaget till dispositioner beträffande bolagets vinst eller förlust.

Jag tillstyrker att bolagsstämman disponerar vinsten enligt förslaget i förvaltningsberättelsen och beviljar styrelsens ledamöter och verkställande direktören ansvarsfrihet för räkenskapsåret.

Grund för uttalanden

Jag har utfört revisionen enligt god revisionssed i Sverige. Mitt ansvar enligt denna beskrivs närmare i avsnittet Revisorns ansvar. Jag är oberoende i förhållande till moderbolaget och koncernen enligt god revisorssed i Sverige och har i övrigt fullgjort mitt yrkesetiska ansvar enligt dessa krav.

Jag anser att de revisionsbevis jag har inhämtat är tillräckliga och ändamålsenliga som grund för mina uttalanden.

Styrelsens och verkställande direktörens ansvar

Det är styrelsen som har ansvaret för förslaget till dispositioner beträffande bolagets vinst eller förlust. Vid förslag till utdelning innefattar detta bland annat en bedömning av om utdelningen är försvarlig med hänsyn till de krav som bolagets och koncernens verksamhetsart, omfattning och risker ställer på storleken av moderbolagets och koncernens egna kapital, konsolideringsbehov, likviditet och ställning i övrigt.

Styrelsen ansvarar för bolagets organisation och förvaltningen av bolagets angelägenheter. Detta innefattar bland annat att fortlöpande bedöma bolagets och koncernens ekonomiska situation och att tillse

att bolagets organisation är utformad så att bokföringen, medelsförvaltningen och bolagets ekonomiska angelägenheter i övrigt kontrolleras på ett betryggande sätt. Verkställande direktören ska sköta den löpande förvaltningen enligt styrelsens riktlinjer och anvisningar och bland annat vidta de åtgärder som är nödvändiga för att bolagets bokföring ska fullgöras i överensstämmelse med lag och för att medelsförvaltningen ska skötas på ett betryggande sätt.

Revisorns ansvar

Mitt mål beträffande revisionen av förvaltningen, och därmed mitt uttalande om ansvarsfrihet, är att inhämta revisionsbevis för att med en rimlig grad av säkerhet kunna bedöma om någon styrelseledamot eller verkställande direktören i något väsentligt avseende:

- företagit någon åtgärd eller gjort sig skyldig till någon försummelse som kan föranleda ersättningsskyldighet mot bolaget, eller
- på något annat sätt handlat i strid med aktiebolagslagen, årsredovisningslagen eller bolagsordningen.

Mitt mål beträffande revisionen av förslaget till dispositioner av bolagets vinst eller förlust, och därmed mitt uttalande om detta, är att med rimlig grad av säkerhet bedöma om förslaget är förenligt med aktiebolagslagen.

Rimlig säkerhet är en hög grad av säkerhet, men ingen garanti för att en revision som utförs enligt god revisionssed i Sverige alltid kommer att upptäcka åtgärder eller försummelser som kan föranleda

ersättningsskyldighet mot bolaget, eller att ett förslag till dispositioner av bolagets vinst eller förlust inte är förenligt med aktiebolagslagen.

Som en del av en revision enligt god revisionssed i Sverige använder jag professionellt omdöme och har en professionellt skeptisk inställning under hela revisionen. Granskningen av förvaltningen och förslaget till dispositioner av bolagets vinst eller förlust grundar sig främst på revisionen av räkenskaperna. Vilka tillkommande granskningsåtgärder som utförs baseras på min professionella bedömning med utgångspunkt i risk och väsentlighet. Det innebär att jag fokuserar granskningen på sådana åtgärder, områden och förhållanden som är väsentliga för verksamheten och där avsteg och överträdelser skulle ha särskild betydelse för bolagets situation. Jag går igenom och prövar fattade beslut, beslutsunderlag, vidtagna åtgärder och andra förhållanden som är relevanta för mitt uttalande om ansvarsfrihet. Som underlag för mitt uttalande om styrelsens förslag till dispositioner beträffande bolagets vinst eller förlust har jag granskat styrelsens motiverade yttrande samt ett urval av underlagen för detta för att kunna bedöma om förslaget är förenligt med aktiebolagslagen.

Stockholm den dag som framgår av min elektroniska signatur

Helena Nilsson
Auktoriserad revisor

PENNEO

Signaturerna i detta dokument är juridiskt bindande. Dokumentet är signerat genom Penneo™ för säker digital signering. Tecknarnas identitet har lagrats, och visas nedan.

"Med min signatur bekräftar jag innehållet och alla datum i detta dokumentet."

HELENA NILSSON (SSN-validerad)

Undertecknare

Serienummer: 7ff3906358d652[...]ada070ae5c383

IP: 217.208.xxx.xxx

2025-03-28 13:11:15 UTC



Detta dokument är undertecknat digitalt via **Penneo.com**. De signerade uppgifternas integritet är validerad med hjälp av ett beräknat hashvärde för originaldokumentet. Alla kryptografiska bevis är inbäddade i denna PDF, vilket säkerställer både autenticitet och möjlighet till framtida validering.

Detta dokument är försedd med ett kvalificerat elektroniskt sigill som innehåller ett certifikat och en tidsstämpel från en kvalificerad tillhandahållare av betrodda tjänster.

Så här verifierar du dokumentets äkthet:

När du öppnar dokumentet i Adobe Reader kan du se att det är certifierat av **Penneo A/S**. Detta bekräftar att dokumentets innehåll förblir oförändrat sedan tidpunkten för undertecknandet. Bevis för de enskilda undertecknarnas digitala signaturer bifogas dokumentet.

De kryptografiska bevisen kan kontrolleras med hjälp av Penneos validator, <https://penneo.com/validator>, eller andra valideringsverktyg för digitala signaturer.