

Impius AB
Org nr 556698-6682

Årsredovisning och koncernredovisning för räkenskapsåret 2022-07-01 - 2023-06-30

Styrelsen och verkställande direktören avger följande årsredovisning och koncernredovisning.

Innehåll	Sida
- förvaltningsberättelse	2
- koncernresultaträkning	5
- koncernbalansräkning	6
- kassaflödesanalys för koncernen	8
- moderbolagets resultaträkning	9
- balansräkning	10
- kassaflödesanalys för moderbolaget	12
- noter, gemensamma för moderbolag och koncern	13

Om inte annat särskilt anges, redovisas alla belopp i kronor. Uppgifter inom parentes avser föregående år.

Undertecknad styrelseledamot intygar att resultaträkningen och balansräkningen i årsredovisningen har fastställts på årsstämma den 21/11-23. Årstämman beslutade att godkänna styrelsens förslag till hur resultatet skall fördelas.

Jag intygar också att innehållet i årsredovisningen och revisionsberättelsen stämmer överens med originalen.

Helsingborg 21/11-2023

Ort och datum

[Signature]

Underskrift

[Signature]

Namnförtydligande

Förvaltningsberättelse

Allmänt om verksamheten

Koncernen bedriver genom de helägda dotterbolagen Impius Utvecklings AB och Impius Vård och Utbildning AB vård, omsorg, utbildning och handledning för personer med funktionsnedsättning. Dessutom finns ett fastighetsbolag, I-Fastigheter AB, som äger- och förvaltar fastigheter som används i dotterbolagens verksamheter.

Impius är ett kunskapsföretag som kännetecknas av god kvalitet där metoder och förhållningssätt vilar på vetenskaplig grund och väl beprövad erfarenhet. Impius har som vision att göra skillnad och göra livet bättre för barn, ungdomar och unga vuxna med neuropsykiatriska funktionshinder och deras anhöriga.

Impius har sedan starten erbjudit tjänster för ungdomar med olika typer av Neuropsykiatriska funktionsvariationer. Detta görs inom ramen för skola, LSS och socialtjänst. Impius driver sedan ett flertal år även en restaurang samt hotell med konferensverksamhet.

Moderbolaget Impius AB förvaltar aktier i dotterbolag.

Ägarförhållanden

Impius AB, 556698-6682, äger 100% av aktierna i Impius Utvecklings AB, 556552-3858, Impius Vård och Utbildning AB, 556682-4693 samt I-Fastigheter AB, 559250-8542.

Samtliga bolag har sitt säte i Helsingborg. Impius AB ägs till en tredjedel vardera av Sverker Karlsson, Ewa Karlsson samt Kristian Johansson.

Väsentliga händelser under räkenskapsåret

Vi har haft fler elever på Hampnäs internat i Örnsköldsvik under året än tidigare. Under föregående år hade vi mer eller mindre fullbelagt på Bäckagårdens HVB-hem, dvs 12 klienter. Så har det inte varit under innevarande år. Klientantalet sjönk till sex klienter under hösten. Under våren tillkom tre klienter.

Hampnäs gymnasium och Bäckagårdskolan har stora utmaningar vad gäller elevantal och inte minst att få adekvat ersättning för de elever som faktiskt går på skolorna. Ersättningsproblemen är bekanta och har följt med oss de senaste åren och det handlar om de tilläggsbeloppsersättningar som är knutna till den enskilda elevens behov av särskilt stöd.

Coronaspridningen har påverkat koncernens hotell- och konferens verksamhet negativt även om vi kan skönja en tendens till återhämtning under det gångna verksamhetsåret.

Sammantaget har verksamheten i Örnsköldsvik haft ett rejält utmanande verksamhetsår som framför allt kan förklaras av skolornas problem med adekvat ersättning i kombination med vikande klientantal på Bäckagården HVB-hem.

Elevantalet och söktrycket för att få gå på Impius gymnasium i Helsingborg är fortsatt högt och stigande. En konsekvens av detta är att vi har utvidgat våra lokaler på Landskronavägen för att kunna rymma fler elever.

Corpore HVB hem har varit fullbelagda under verksamhetsåret. Trots det uppvisar vi lönsamhetsproblem. En av åtgärderna framöver är att vårt dygnspris på Corpore HVB-hem kommer att behöva revideras uppåt inför kommande upphandlingar.

Verksamhetsåret på Corpore Byskola kännetecknades av utmaningar kring att få adekvat ersättning för de elever som går på skolan i kombination med att få elever med hemmasittarproblematik att ta sig till skolan.

Impius dagliga verksamhet har ett förhållandevis stabilt deltagarantal som uppgår till mellan 16-17 deltagare under verksamhetsåret.

Impius internat har vikande beläggning å ena sidan. Å andra sidan har allt fler elever behov av förstärkt internatboende, vilket i sig innebär större omsorgsbehov och mer tillsyn. Denna utveckling innebär högre intäkter men också högre kostnader, eftersom målgruppen är mer personalkrävande.

Behovet av renovering och underhåll av fastigheterna är mer eller mindre konstant år efter år. Vi arbetar med att balansera våra insatser mellan åtgärder som finns planerade i underhållsplaner och mer akuta och hastigt uppkomna behov. De delar som särskilt fått en uppfräschning under året är verkstadslokalen som är kopplad till VVS- och fastighetsprogrammet på Impius gymnasium, fasaden i Mörrarp som inrymmer Corpore HVB hem och Corpore Byskola, tvättstugan på Hampnäs som inrymmer Hampnäs internat, stambyte i huvudbyggnaden på Hampnäs samt en hel del målnings- och uppfräschningsarbeten i alla våra lokaler.

Flerårsöversikt

		<u>2022/23</u>	<u>2021/22</u>	<u>2020/21</u>	<u>2019/20</u>
Moderbolaget					
Nettoomsättning	tkr	0	0	0	0
Resultat efter finansiella poster	tkr	8 128	3 076	6 000	5 488
Soliditet	%	100,0	100,0	100,0	100,0
Koncernen					
Nettoomsättning	tkr	121 029	106 875	107 819	100 429
Resultat efter finansiella poster	tkr	18 222	13 385	11 980	19 561
Balansomslutning	tkr	78 234	58 013	52 812	62 506
Soliditet	%	63	68	64	71
Antal anställda		107	106	114	98

Förändring i eget kapital (tkr)

	<u>Aktie- kapital</u>	<u>Balanserat resultat</u>	<u>Årets resultat</u>	<u>Totalt</u>
Moderbolaget				
Belopp vid årets ingång enligt fastställd balansräkning	102	14 286	4 648	19 036
Resultatdisposition enligt årsstämman				
Balanseras i ny räkning	-	4 648	-4 648	-
Utdelning enligt beslut på extrastämman	-	-5 175	-	-5 175
Årets resultat	<u>-</u>	<u>-</u>	<u>12 075</u>	<u>12 075</u>
Belopp vid årets utgång	<u>102</u>	<u>13 759</u>	<u>12 075</u>	<u>25 936</u>
Koncernen				
Belopp vid årets ingång enligt fastställd balansräkning	102	29 343	10 349	39 794
Utdelning	-	-5 175	-	-5 175
Disposition av fg års resultat	-	10 349	-10 349	-
Årets resultat	-	-	14 310	14 310
Belopp vid årets utgång	102	34 517	14 310	48 929

Resultatdisposition

Till årsstämmans förfogande står följande vinstmedel:

Balanserat resultat	13 759 487
Årets resultat	<u>12 075 229</u>
Totalt	<u>25 834 716</u>

Styrelsen och verkställande direktören föreslår att vinstmedlen disponeras enligt följande

Balanseras i ny räkning	<u>25 834 716</u>
Totalt	<u>25 834 716</u>

Koncernresultaträkning (i tkr)	Not	2022-07-01 -2023-06-30	2021-07-01 -2022-06-30
Nettoomsättning		121 028 962	106 875 370
Övriga rörelseintäkter		3 939 916	5 379 163
		<hr/>	<hr/>
		124 968 878	112 254 533
Rörelsens kostnader			
Råvaror och förnödenheter		-7 630 255	-6 443 305
Övriga externa kostnader	3, 4	-26 202 795	-23 790 325
Personalkostnader	5	-69 432 022	-65 232 775
Avskrivningar av materiella anläggningstillgångar	6, 7	-3 502 753	-3 198 219
Övriga rörelsekostnader		0	-85 698
		<hr/>	<hr/>
Summa rörelsens kostnader		-106 767 825	-98 750 322
Rörelseresultat		18 201 053	13 504 211
Resultat från finansiella poster			
Övriga ränteintäkter och liknande resultatposter		236 452	0
Räntekostnader och liknande resultatposter		-215 660	-118 314
		<hr/>	<hr/>
Summa resultat från finansiella investeringar		20 792	-118 314
Resultat efter finansiella poster		18 221 845	13 385 897
Skatt på årets resultat	8	-4 051 866	-3 065 637
Uppskjuten skatt		140 006	29 216
		<hr/>	<hr/>
Årets vinst		<u>14 309 985</u>	<u>10 349 476</u>

Koncernbalansräkning (i tkr)	Not	2023-06-30	2022-06-30
Tillgångar			
Anläggningstillgångar			
<u>Materiella anläggningstillgångar</u>			
Byggnader och mark	6	16 556 516	16 120 042
Förbättringsutgifter på annans byggnad	9	679 104	1 339 779
Inventarier, verktyg och installationer	7	3 685 281	3 913 518
		<hr/>	<hr/>
		20 920 901	21 373 339
		<hr/>	<hr/>
<u>Finansiella anläggningstillgångar</u>			
Andra långfristiga värdepappersinnehav		50 000	50 000
Andra långfristiga fordringar	10	748 855	748 855
Uppskjutna skattefordringar	11	1 706 635	1 566 629
		<hr/>	<hr/>
		2 505 490	2 365 484
		<hr/>	<hr/>
Summa anläggningstillgångar		23 426 391	23 738 823
		<hr/>	<hr/>
Omsättningstillgångar			
<u>Kortfristiga fordringar</u>			
Kundfordringar		16 204 421	3 988 791
Aktuella skattefordringar		4 922 506	3 835 864
Övriga fordringar		877 541	1 894 759
Förutbetalda kostnader och upplupna intäkter	12	2 777 921	3 129 582
		<hr/>	<hr/>
		24 782 389	12 848 996
		<hr/>	<hr/>
<u>Kassa och Bank</u>		30 025 410	21 379 696
		<hr/>	<hr/>
Summa omsättningstillgångar		54 807 799	34 228 692
		<hr/>	<hr/>
Summa tillgångar		78 234 190	57 967 515
		<hr/>	<hr/>

Koncernbalansräkning (i tkr)	Not	2023-06-30	2022-06-30
Skulder och eget kapital			
Eget kapital			
<u>Bundet eget kapital</u>			
Aktiekapital		102 000	102 000
<u>Fritt eget kapital</u>	13		
Balanserat resultat		34 516 975	29 342 499
Årets resultat		14 309 985	10 349 476
		<u>48 826 960</u>	<u>39 691 975</u>
Summa eget kapital		<u>48 928 960</u>	<u>39 793 975</u>
Avsättningar			
Uppskjutna skatter	11	55 018	55 018
Långfristiga skulder	14		
Övriga skulder till kreditinstitut	15	5 199 444	5 499 000
Kortfristiga skulder			
Skulder till kreditinstitut	14, 15	530 667	444 000
Leverantörsskulder		1 869 846	2 316 092
Skatteskulder		480 699	252 266
Övriga skulder		2 233 636	3 006 623
Upplupna kostnader och förutbetalda intäkter	16	18 935 920	6 600 541
Summa kortfristiga skulder		<u>24 050 768</u>	<u>12 619 522</u>
Summa skulder och eget kapital		<u>78 234 190</u>	<u>57 967 515</u>

Kassaflödesanalys för koncernen	Not	2022-07-01 -2023-06-30	2021-07-01 -2022-06-30
Den löpande verksamheten			
Rörelseresultat före finansiella poster		18 201 053	13 504 211
Justering för poster som inte ingår i kassaflödet, mm	17	3 502 753	3 293 922
Erlagd ränta		-215 660	-118 314
Erhållen ränta		236 452	0
Betald inkomstskatt		-4 910 075	-5 607 812
		<u>16 814 523</u>	<u>11 072 007</u>
Ökning/minskning fordringar		-10 846 751	-1 149 008
Ökning/minskning rörelseskulder		11 116 146	-565 747
		<u>17 083 918</u>	<u>9 357 252</u>
Kassaflöde från den löpande verksamheten			
Investeringsverksamheten			
Investeringar i materiella anläggningstillgångar		-3 050 315	-3 004 388
		<u>-3 050 315</u>	<u>-3 004 388</u>
Kassaflöde från investeringsverksamheten			
Finansieringsverksamheten			
Upptagna lån		231 111	0
Amortering av skuld		-444 000	-444 000
Utbetald utdelning		-5 175 000	-4 491 000
		<u>-5 387 889</u>	<u>-4 935 000</u>
Kassaflöde från finansieringsverksamheten			
Årets kassaflöde		8 645 714	1 417 864
Likvida medel vid årets början		21 379 696	19 961 832
		<u>30 025 410</u>	<u>21 379 696</u>
Likvida medel vid årets slut			

Moderbolagets resultaträkning	Not	2022-07-01 -2023-06-30	2021-07-01 -2022-06-30
Övriga rörelseintäkter		0	154 259
Rörelsens kostnader			
Övriga externa kostnader		-990	-78 119
Summa rörelsens kostnader		-990	-78 119
Rörelseresultat		-990	76 140
Resultat från finansiella poster			
Resultat från andelar i koncernföretag	18	8 000 000	3 000 000
Övriga ränteintäkter och liknande resultatposter	19	128 961	0
Summa resultat från finansiella poster		8 128 961	3 000 000
Resultat efter finansiella poster		8 127 971	3 076 140
Bokslutsdispositioner	20	5 000 000	2 000 000
Skatt på årets resultat	8	-1 052 742	-427 685
Årets vinst		<u>12 075 229</u>	<u>4 648 455</u>

Balansräkning	Not	2023-06-30	2022-06-30
Tillgångar			
Anläggningstillgångar			
<u>Finansiella anläggningstillgångar</u>			
Andelar i koncernföretag	21	1 100 000	1 100 000
Andra långfristiga fordringar	10	718 855	718 855
		<u>1 818 855</u>	<u>1 818 855</u>
Summa anläggningstillgångar		<u>1 818 855</u>	<u>1 818 855</u>
Omsättningstillgångar			
<u>Kortfristiga fordringar</u>			
Fordringar hos koncernföretag		16 678 935	9 678 935
Övriga kortfristiga fordringar		1 815 605	1 620 922
Aktuella skattefordringar		832 724	1 457 782
Förutbetalda kostnader och upplupna intäkter	12	70 182	0
		<u>19 397 446</u>	<u>12 757 639</u>
<u>Kassa och bank</u>		<u>4 720 415</u>	<u>4 459 993</u>
Summa omsättningstillgångar		<u>24 117 861</u>	<u>17 217 632</u>
Summa tillgångar		<u>25 936 716</u>	<u>19 036 487</u>

Impius AB
556698-6682

11(28)

2023112301239

Balansräkning	Not	2023-06-30	2022-06-30
Eget kapital och skulder			
Eget kapital			
<u>Bundet eget kapital</u>			
Aktiekapital	22	102 000	102 000
<u>Fritt eget kapital</u>	13		
Balanserad vinst eller förlust		13 759 487	14 286 032
Årets vinst		12 075 229	4 648 455
		<u>25 834 716</u>	<u>18 934 487</u>
Summa eget kapital		<u>25 936 716</u>	<u>19 036 487</u>
Summa eget kapital och skulder		<u>25 936 716</u>	<u>19 036 487</u>

Kassaflödesanalys för moderbolaget

**2022-07-01
-2023-06-30**

**2021-07-01
-2022-06-30**

Den löpande verksamheten

Rörelseresultat före finansiella poster

-990

76 140

Betald inkomstskatt

-427 684

-641 893

Erhållna utdelningar

8 000 000

3 000 000

Erhållen ränta

58 779

0

7 630 105

2 434 247

Ökning/minskning fordringar

-7 194 683

464 763

Kassaflöde från den löpande verksamheten

435 422

2 899 010

Finansieringsverksamheten

Erhållet koncernbidrag

5 000 000

2 000 000

Utbetald utdelning

-5 175 000

-4 491 000

Kassaflöde från finansieringsverksamheten

-175 000

-2 491 000

Årets kassaflöde

260 422

408 010

Likvida medel vid årets början

4 459 993

4 051 893

Likvida medel vid årets slut

4 720 415

4 459 903

Noter, gemensamma för moderbolag och koncern

Not 1 Redovisnings- och värderingsprinciper

Allmänna upplysningar

Koncernredovisning upprättas för första gången 2018/2019 och från och med räkenskapsåret 2018/2019 upprättas även års- och koncernredovisning med tillämpning av årsredovisningslagen och Bokföringsnämndens allmänna råd BFNAR 2012:1 Årsredovisning och koncernredovisning (K3).

För moderbolaget Impius AB upprättas för första gången 2018/19 årsredovisning med tillämpning av årsredovisningslagen och Bokföringsnämndens allmänna råd BFNAR 2012:1 Årsredovisning och koncernredovisning (K3). Tidigare tillämpades årsredovisningslagen och Bokföringsnämndens allmänna råd BFNAR 2016:10 (K2). Övergången har gjorts i enlighet med föreskrifterna i K3s kapitel 35. Övergången till K3 har inte inneburit några förändringar av värdering eller presentation i årsredovisningen, varken för 2017/18 eller 2018/19.

Koncernredovisning

Impius AB upprättar koncernredovisning. Företag där Impius AB innehar majoriteten av rösterna på bolagsstämman och företag där Impius AB genom avtal har ett bestämmande inflytande klassificeras som dotterföretag och konsolideras i koncernredovisningen. Uppgifter om koncernföretag finns i noten om finansiella anläggningstillgångar. Dotterföretagen inkluderas i koncernredovisningen från och med den dag då det bestämmande inflytandet överförs till koncernen. De exkluderas ur koncernredovisningen från och med den dag då det bestämmande inflytandet upphör.

Koncernens bokslut är upprättat enligt förvärvsmetoden. Förvärvstidpunkten är den tidpunkt då det bestämmande inflytandet erhålls. Identifierbara tillgångar och skulder värderas inledningsvis till verkliga värden vid förvärvstidpunkten. Goodwill utgörs av mellanskillnaden mellan de förvärvade identifierbara nettotillgångarna vid förvärvstillfället och anskaffningsvärdet, och värderas initialt till anskaffningsvärdet.

Mellanhavanden mellan koncernföretag elimineras i sin helhet.

Utländska valutor

Fordringar och skulder i utländsk valuta har värderats till balansdagens kurs. Kursvinster och kursförluster på rörelsefordringar och rörelseskulder redovisas i rörelseresultatet medan kursvinster och kursförluster på finansiella fordringar och skulder redovisas som finansiella poster.

Intäkter

Intäkterna består i allt väsentligt utav erhållna bidrag för elever och redovisas i den period som bidraget avser.

Leasingavtal

Leasingavtal som innebär att de ekonomiska riskerna och fördelarna med att äga en tillgång i allt väsentligt överförs från leasegivaren till bolaget klassificeras som finansiella leasingavtal. Finansiella leasingavtal medför att rättigheter och skyldigheter redovisas som tillgång respektive skuld i

balansräkningen. Tillgången och skulden värderas initialt till det lägsta av tillgångens verkliga värde och nuvärdet av minimileaseavgifterna. Utgifter som direkt kan hänföras till leasingavtalet läggs till tillgångens värde. Leasingavgifterna fördelas på ränta och amortering enligt effektivräntemetoden. Variabla avgifter redovisas som kostnad i den period de uppkommer. Den leasade tillgången skrivs av linjärt över den bedömda nyttjandeperioden. Leasingavtal där de ekonomiska fördelar och risker som är hänförliga till leasingobjektet i allt väsentligt kvarstår hos leasegivaren, klassificeras som operationell leasing. Betalningar, inklusive en första förhöjd hyra, enligt dessa avtal redovisas som kostnad linjärt över leasingperioden.

Ersättningar till anställda

Kortfristiga ersättningar

Kortfristiga ersättningar utgörs av lön, sociala avgifter, betald semester, betald sjukfrånvaro, sjukvård och bonus. Kortfristiga ersättningar redovisas som en kostnad och en skuld då det finns en legal eller informell förpliktelse att betala ut en ersättning.

Ersättningar efter avslutad anställning

Det förekommer såväl avgiftsbestämda som förmånsbestämda pensionsplaner.

I avgiftsbestämda planer betalar koncernen fastställda avgifter till ett annat företag och har inte någon legal eller informell förpliktelse att betala något ytterligare även om det andra företaget inte kan uppfylla sitt åtagande. Bolagets resultat belastas för kostnader i takt med att de anställdas pensionsberättigande tjänster utförts.

Vid förmånsbestämda planer står koncernen i allt väsentligt riskerna för att ersättningarna kommer att kosta mer än förväntat och att avkastningen på relaterade tillgångar kommer att avvika från förväntningarna. Bolaget redovisar förmånsbestämda pensionsplaner i enlighet med K3:s förenklingsregler. I Sverige har bolaget bl.a förmånsbestämda planer som innebär att pensionspremier betalas och dessa planer redovisas som avgiftsbestämda planer.

De pensionsförpliktelser vars värde är beroende av värdet på en kapitalförsäkring, redovisas till kapitalförsäkringens redovisade värde.

Övriga långfristiga ersättningar

I koncernen förekommer långfristiga ersättningar till anställda som varit anställda i koncernen en lång tid. Övriga långfristiga ersättningar redovisas som en skuld bland övriga avsättningar och värderas till nuvärdet av förpliktelsen på balansdagen. De långfristiga ersättningarna avser främst anställdas rätt till jubileumspremie efter 10 års tjänstgöring.

Ersättningar vid uppsägning

Ersättningar vid uppsägning utgår då något företag inom koncernen beslutar att avsluta en anställning före den normala tidpunkten för anställningens upphörande eller då en anställd accepterar ett erbjudande om frivillig avgång i utbyte mot sådan ersättning. Om ersättningen inte ger företaget någon framtida ekonomisk fördel redovisas en skuld och en kostnad när företaget har en legal eller informell förpliktelse att lämna sådan ersättning. Ersättningen värderas till den bästa uppskattningen av den ersättning som skulle krävas för att reglera förpliktelsen på balansdagen.

Inkomstskatter

Aktuella skatter värderas utifrån de skattesatser och skatteregler som gäller på balansdagen. Uppskjutna skatter värderas utifrån de skattesatser och skatteregler som är beslutade före balansdagen. Fordringar och skulder netto redovisas endast när det finns en legal rätt till kvittning. Aktuell skatt, liksom förändring i uppskjuten skatt, redovisas i resultaträkningen om inte skatten är hänförlig till en händelse eller transaktion som redovisas direkt i eget kapital. I sådana fall redovisas även skatteeffekten i eget kapital.

Materiella anläggningstillgångar

Materiella anläggningstillgångar redovisas till anskaffningsvärde minskat med avskrivningar. I anskaffningsvärdet ingår utgifter som direkt kan hänföras till förvärvet av tillgången. När en komponent i en anläggningstillgång byts ut, utrangeras eventuell kvarvarande del av den gamla komponenten och den nya komponentens anskaffningsvärde aktiveras. Tillkommande utgifter som avser tillgångar som inte delas upp i komponenter läggs till anskaffningsvärdet till den del tillgångens prestanda ökar i förhållande till tillgångens värde vid anskaffningstidpunkten.

Utgifter för löpande reparation och underhåll redovisas som kostnader.

Realisationsvinst respektive realisationsförlust vid avyttring av en anläggningstillgång redovisas som Övrig rörelseintäkt respektive Övrig rörelsekostnad.

Materiella anläggningstillgångar skrivs av systematiskt över tillgångens bedömda nyttjandeperiod. När tillgångarnas avskrivningsbara belopp fastställs, beaktas i förekommande fall tillgångens restvärde. Bolagets mark har obegränsad nyttjandeperiod och skrivs inte av. Linjär avskrivningsmetod används för övriga typer av materiella tillgångar.

Följande avskrivningstider tillämpas:

Skol/HVB och restaurangbyggnader	
Stommar/grund	50-120 år
Stomkompl/innerväggar/innertak	15-50 år
Fasader	50 år
Tak	40 år
El	25 år
Rör	15-25 år
Ventilation	10-20 år
Fönster	20-50 år
Kök	5-10 år
Inventarier, verktyg och installationer	5 år
Förbättringsutgifter annans fastighet	5 år

Nedskrivningar av icke-finansiella tillgångar

När det finns en indikation på att en tillgångs värde minskat, görs en prövning av nedskrivningsbehov. Har tillgången ett återvinningsvärde som är lägre än det redovisade värdet, skrivs den ner till återvinningsvärdet. Vid bedömning av nedskrivningsbehov grupperas tillgångarna på de lägsta nivåer där det finns separata identifierbara kassaflöden (kassagenererande enheter). För tillgångar, andra än goodwill, som tidigare skrivits ner görs per balansdagen en prövning av om återföring bör göras.

I resultaträkningen redovisas nedskrivningar och återföringar i den funktion där tillgången nyttjas.

Finansiella instrument

Finansiella instrument redovisas i enlighet med reglerna i K3 kapitel 11, vilket innebär att värdering sker utifrån anskaffningsvärde.

Finansiella instrument som redovisas i balansräkningen inkluderar värdepapper, kundfordringar och övriga fordringar, leverantörsskulder, låneskulder. Instrumenten redovisas i balansräkningen när bolaget blir part i instrumentets avtalsmässiga villkor.

Finansiella tillgångar tas bort från balansräkningen när rätten att erhålla kassaflöden från instrumentet har löpt ut eller överförts och bolaget har överfört i stort sett alla risker och förmåner som är förknippade med äganderätten.

Finansiella skulder tas bort från balansräkningen när förpliktelserna har reglerats eller på annat sätt upphört.

Kundfordringar och övriga fordringar

Fordringar redovisas som omsättningstillgångar med undantag för poster med förfallodag mer än 12 månader efter balansdagen, vilka klassificeras som anläggningstillgångar. Fordringar tas upp till det belopp som förväntas bli inbetalt efter avdrag för individuellt bedömda osäkra fordringar.

Andra långfristiga värdepappersinnehav

Posten består av innehav i en bostadsrättsförening samt kapitalförsäkring där innehav är på lång sikt. Redovisas inledningsvis till anskaffningsvärde. I efterföljande redovisning redovisas innehavet till anskaffningsvärde med bedömning av om nedskrivningsbehov föreligger.

Andra långfristiga fordringar

Posten består av innehav i en kapitalförsäkring på lång sikt. Redovisas inledningsvis till anskaffningsvärde. I efterföljande redovisning redovisas innehavet till anskaffningsvärde med bedömning av om nedskrivningsbehov föreligger.

Låneskulder och leverantörsskulder

Låneskulder redovisas initialt till anskaffningsvärde efter avdrag för transaktionskostnader (upplupet anskaffningsvärde). Skiljer sig det redovisade beloppet från det belopp som ska återbetalas vid förfallotidpunkten periodiseras mellanskillnaden som räntekostnad över lånets löptid med hjälp av instrumentets effektivränta. Härigenom överensstämmer vid förfallotidpunkten det redovisade beloppet och det belopp som ska återbetalas.

Kortfristiga leverantörsskulder redovisas till anskaffningsvärde.

Kvittning av finansiell fordran och finansiell skuld

En finansiell tillgång och en finansiell skuld kvittas och redovisas med ett nettobelopp i balansräkningen endast då legal kvittningsrätt föreligger samt då en reglering med ett nettobelopp avses ske eller då en samtida avyttring av tillgången och reglering av skulden avses ske.

Nedskrivningsprövning av finansiella anläggningstillgångar

Vid varje balansdag bedömer bolaget om det finns någon indikation på nedskrivningsbehov i någon utav de finansiella anläggningstillgångarna. Nedskrivning sker om värdenedgången bedöms vara bestående. Nedskrivning redovisas i resultaträkningsposten Resultat från övriga värdepapper och fordringar som är anläggningstillgångar. Nedskrivningsbehovet prövas individuellt för aktier och andelar och övriga enskilda anläggningstillgångar som är väsentliga.

Kassaflödesanalys

Kassaflödesanalysen upprättas enligt indirekt metod. Det redovisade kassaflödet omfattar endast transaktioner som medfört in- eller utbetalningar.

Som likvida medel klassificerar företaget, förutom kassamedel, disponibla tillgodohavanden hos banker och andra kreditinstitut.

Moderföretagets redovisnings- och värderingsprinciper

Samma redovisnings- och värderingsprinciper tillämpas i moderföretaget som i koncernen, förutom i de fall som anges nedan.

Bokslutsdispositioner

Förändringar av obeskattade reserver redovisas som bokslutsdispositioner i resultaträkningen.

Koncernbidrag redovisas som bokslutsdispositioner. Koncernbidrag som lämnas till ett dotterföretag redovisas dock som en ökning av andelens redovisade värde.

Aktier och andelar i dotterföretag

Aktier och andelar i dotterföretag redovisas till anskaffningsvärde efter avdrag för eventuella nedskrivningar. I anskaffningsvärdet ingår köpeskillingen som erlagts för aktierna samt förvärvskostnader. Eventuella kapitaltillskott och koncernbidrag läggs till anskaffningsvärdet när de lämnas. Utdelning från dotterföretag redovisas som intäkt.

Eget kapital

Eget kapital delas in i bundet och fritt kapital, i enlighet med årsredovisningslagens indelning.

Obeskattade reserver

Obeskattade reserver redovisas med bruttobelopp i balansräkningen, inklusive den uppskjutna skatteskuld som är hänförlig till reserverna.

Nyckeltalsdefinitioner

Soliditet

Eget kapital och obeskattade reserver (med avdrag för uppskjuten skatt) i förhållande till balansomslutningen.

Avkastning på totalt kapital

Resultat före avdrag för räntekostnader i förhållande till balansomslutningen.

Avkastning på eget kapital

Resultat efter finansiella poster i förhållande till eget kapital och obeskattade reserver (med avdrag för uppskjuten skatt).

Not 2 Uppskattningar och bedömningar

Uppskattningar och bedömningar

Upprättandet av bokslut och tillämpning av redovisningsprinciper, baseras ofta på ledningens bedömningar, uppskattningar och antaganden som anses vara rimliga vid den tidpunkt då bedömningen görs. Uppskattningar och bedömningar är baserade på historiska erfarenheter och ett antal andra faktorer, som under rådande omständigheter anses vara rimliga. Resultatet av dessa används för att bedöma de redovisade värdena på tillgångar och skulder, som inte annars framgår tydligt från andra källor. Det verkliga utfallet kan avvika från dessa uppskattningar och bedömningar. Uppskattningar och antaganden ses över regelbundet.

Inga väsentliga källor till osäkerhet i uppskattningar och antaganden på balansdagen bedöms kunna innebära en betydande risk för en väsentlig justering av redovisade värden för tillgångar och skulder under nästa räkenskapsår.

Not 3 Ersättning till revisorerna

	Koncernen	
	2022-07-01 <u>-2023-06-30</u>	2021-07-01 <u>-2022-06-30</u>
<u>PwC</u>		
Revisionsuppdraget	308 000	287 800
Revisionsverksamhet utöver revisionsuppdraget	86 975	107 081
Skatterådgivning	0	34 150
Summa	<u>394 975</u>	<u>429 031</u>

— —

Not 4 Operationella leasingavtal

2023112301247

	Koncernen	
	2022-07-01 <u>-2023-06-30</u>	2021-07-01 <u>-2022-06-30</u>
Framtida minimileaseavgifter, som ska erläggas avseende icke uppsägningsbara leasingavtal:		
Förfaller till betalning inom ett år	15 643 191	14 677 813
Förfaller till betalning senare än ett men inom 5 år	8 805 231	13 487 668
	<u>24 448 422</u>	<u>28 165 481</u>
Under perioden kostnadsförda leasingavgifter	15 918 932	14 332 228
I koncernens redovisning utgörs den operationella leasingen i allt väsentligt av leasingbilar och lokalhyra.		

Not 5 Löner, andra ersättningar och sociala kostnader

	Koncernen	
	2022-07-01 <u>-2023-06-30</u>	2021-07-01 <u>-2022-06-30</u>
Medelantalet anställda		
Kvinnor	51	48
Män	56	58
	<u>107</u>	<u>106</u>
Löner, ersättningar, sociala avgifter och pensionskostnader		
Löner och ersättningar till styrelsen och verkställande direktören	2 624 004	2 600 004
Löner och ersättningar till övriga anställda	43 251 620	41 550 773
	<u>45 875 624</u>	<u>44 150 777</u>
Sociala avgifter enligt lag och avtal	15 723 405	14 762 930
Pensionskostnader för styrelsen och verkställande direktören	1 003 355	764 937
Pensionskostnader för övriga anställda	2 847 705	2 907 115
	<u>65 450 089</u>	<u>62 585 759</u>
Totalt		

	Koncernen	
	2022-07-01	2021-07-01
	<u>-2023-06-30</u>	<u>-2022-06-30</u>
Styrelseledamöter och ledande befattningshavare		
Antal styrelseledamöter på balansdagen		
Kvinnor	1	1
Män	2	2
	—	—
Totalt	<u>3</u>	<u>3</u>
Antal verkställande direktörer och andra ledande befattningshavare		
Kvinnor	5	5
Män	5	5
	—	—
Totalt	<u>10</u>	<u>10</u>

Not 6 Byggnader och mark

	Koncernen	
	2022-07-01	2021-07-01
	<u>-2023-06-30</u>	<u>-2022-06-30</u>
Ingående ackumulerade anskaffningsvärden	21 198 258	20 306 118
Inköp	1 014 696	1 076 056
Försäljningar och utrangeringar	0	-183 916
	—	—
Utgående ackumulerade anskaffningsvärden	22 212 954	21 198 258
Ingående ackumulerade avskrivningar	-5 078 216	-4 666 631
Försäljningar och utrangeringar	0	88 218
Årets avskrivningar	-578 222	-499 803
	—	—
Utgående ackumulerade avskrivningar	-5 656 438	-5 078 216
	—	—
Utgående restvärde enligt plan	<u>16 556 516</u>	<u>16 120 042</u>
Bokfört värde byggnader i Sverige	13 743 903	13 307 429
Bokfört värde mark i Sverige	2 812 613	2 812 613

2023112301249

Not 7 Inventarier, verktyg och installationer

	Koncernen	
	2022-07-01 -2023-06-30	2021-07-01 -2022-06-30
Ingående ackumulerade anskaffningsvärden	15 422 719	14 499 500
Årets förändringar		
-Inköp	1 752 125	1 425 219
-Försäljningar och uttrangeringar	-144 644	-502 000
Utgående ackumulerade anskaffningsvärden	17 030 200	15 422 719
Ingående ackumulerade avskrivningar	-11 509 201	-10 181 423
Årets förändringar		
-Försäljningar och uttrangeringar	144 644	502 000
-Avskrivningar	-1 980 362	-1 829 778
Utgående ackumulerade avskrivningar	-13 344 919	-11 509 201
Utgående restvärde enligt plan	<u>3 685 281</u>	<u>3 913 518</u>

Not 8 Skatt på årets resultat

	Koncernen		Moderbolaget	
	2022-07-01 -2023-06-30	2021-07-01 -2022-06-30	2022-07-01 -2023-06-30	2021-07-01 -2022-06-30
Aktuell skatt	4 051 866	3 065 637	1 052 742	427 685
Uppskjuten skatt	-140 006	-29 216	0	0
Skatt på årets resultat	<u>3 911 860</u>	<u>3 036 421</u>	<u>1 052 742</u>	<u>427 685</u>
Redovisat resultat före skatt	18 221 845	13 385 897	13 127 971	5 076 140
Skatt beräknad enligt gällande skattesats 20,6% (fg 20,6%)	3 753 700	2 757 495	2 704 362	1 045 684
Skatteeffekt av ej avdragsgilla kostnader	158 160	171 926	0	0
Skatteeffekt av ej skattepliktig intäkter	0	0	-1 651 620	-617 999
Skatt hänförlig till tidigare års redovisade resultat	0	107 000	0	0
Redovisad skattekostnad	<u>3 911 860</u>	<u>3 036 421</u>	<u>1 052 742</u>	<u>427 685</u>

Not 9 Förbättringsutgifter på annans fastighet

	Koncernen	
	2022-07-01 -2023-06-30	2021-07-01 -2022-06-30
Ingående ackumulerade anskaffningsvärden	3 515 298	3 012 185
-Inköp	283 494	503 113
Utgående ackumulerade anskaffningsvärden	<u>3 798 792</u>	<u>3 515 298</u>
Ingående ackumulerade avskrivningar	-2 175 519	-1 306 876
-Avskrivningar	-944 169	-868 643
Utgående ackumulerade avskrivningar	<u>-3 119 688</u>	<u>-2 175 519</u>
Utgående restvärde enligt plan	<u>679 104</u>	<u>1 339 779</u>

Not 10 Övriga långfristiga fordringar

	Koncernen		Moderbolaget	
	2022-07-01 -2023-06-30	2021-07-01 -2022-06-30	2022-07-01 -2023-06-30	2021-07-01 -2022-06-30
Ingående ackumulerade anskaffningsvärden	<u>748 855</u>	<u>748 855</u>	<u>718 855</u>	<u>718 855</u>
Utgående ackumulerade anskaffningsvärden	<u>748 855</u>	<u>748 855</u>	<u>718 855</u>	<u>718 855</u>
Utgående redovisat värde	<u>748 855</u>	<u>748 855</u>	<u>718 855</u>	<u>718 855</u>

Not 11 Uppskjuten skatt

Koncernen	
2022-07-01 -2023-06-30	2021-07-01 -2022-06-30

Temporära skillnader föreligger i de fall tillgångars eller skulders redovisade respektive skattemässiga värden är olika. Temporära skillnader avseende följande poster samt underskottsavdrag har resulterat i uppskjutna skattefordringar och -skulder:

Uppskjutna skattefordringar

Byggnader och mark	1 249 651	1 265 244
Förbättringsutgifter på annans fastighet	<u>456 984</u>	<u>301 385</u>
Totalt uppskjutna skattefordringar som redovisas i balansräkningen	1 706 635	1 566 629

Uppskjutna skatteskulder

Avsättningar	<u>55 018</u>	<u>55 018</u>
Totalt uppskjutna skatteskulder som redovisas i balansräkningen	<u>55 018</u>	<u>55 018</u>

Not 12 Förutbetalda kostnader och upplupna intäkter

	Koncernen	
	<u>2023-06-30</u>	<u>2022-06-30</u>
Förutbetalda hyror	508 862	1 143 566
Upplupna ränteintäkter	70 182	0
Övriga poster	2 198 877	1 986 016
	<u>2 777 921</u>	<u>3 129 582</u>

Not 13 Förslag till disposition av resultatet

Moderbolaget
2022-07-01
-2023-06-30

Till årsstämmans förfogande står följande vinstmedel:

Balanserat resultat	13 759 487
Årets resultat	12 075 229
	<u>25 834 716</u>

Styrelsen föreslår att vinstmedlen disponeras så att

Balanseras i ny räkning	<u>25 834 716</u>
	25 834 716

Not 14 Upplåning

	Koncernen	
	<u>2023-06-30</u>	<u>2022-06-30</u>
Förfallotider		
<u>Den del av långfristiga skulder som förfaller till betalning senare än fem år efter balansdagen</u>		
Skulder till kreditinstitut	3 279 000	3 723 000
	<u>3 279 000</u>	<u>3 723 000</u>
Summa	3 279 000	3 723 000

Not 15 Skulder som redovisas i flera poster

	Koncernen	
	2022-07-01	2021-07-01
	<u>-2023-06-30</u>	<u>-2022-06-30</u>
Företagets skulder till kreditinstitut redovisas under följande poster i balansräkningen:		
<i>Långfristiga skulder:</i>		
Övriga skulder till kreditinstitut	5 199 444	5 499 000
<i>Kortfristiga skulder:</i>		
Övriga skulder till kreditinstitut	530 667	444 000
Summa skulder till kreditinstitut	<u>5 730 111</u>	<u>5 943 000</u>

Not 16 Upplupna kostnader och förutbetalda intäkter

	Koncernen	
	<u>2023-06-30</u>	<u>2022-06-30</u>
Upplupna löner	267 711	273 281
Upplupna semesterlöner	4 057 844	3 641 836
Upplupna sociala avgifter	1 816 732	1 644 340
Förinbetalda intäkter	4 066 175	0
Övriga poster	8 727 458	1 041 084
Summa	<u>18 935 920</u>	<u>6 600 541</u>

Not 17 Justeringar för poster som inte ingår i kassaflöde, mm

	Moderbolaget	
	2022-07-01	2021-07-01
	<u>-2023-06-30</u>	<u>-2022-06-30</u>
Avskrivningar	0	3 198 224
Utrangeringar	0	95 698
Summa justeringar	<u>0</u>	<u>3 293 922</u>

Not 18 Resultat från andelar i koncernföretag

	Moderbolaget	
	2022-07-01 <u>-2023-06-30</u>	2021-07-01 <u>-2022-06-30</u>
Anteciperade utdelningar	8 000 000	3 000 000
Summa	<u>8 000 000</u>	<u>3 000 000</u>

Not 19 Övriga ränteintäkter och liknande resultatposter

	Moderbolaget	
	2022-07-01 <u>-2023-06-30</u>	2021-07-01 <u>-2022-06-30</u>
Ränteintäkter	128 961	0
Summa	<u>128 961</u>	<u>0</u>

Not 20 Bokslutsdispositioner

	Moderbolaget	
	2022-07-01 <u>-2023-06-30</u>	2021-07-01 <u>-2022-06-30</u>
Mottaget koncernbidrag	5 000 000	2 000 000
Summa	<u>5 000 000</u>	<u>2 000 000</u>

Not 21 Andelar i koncernföretag

	Moderbolaget	
	2022-07-01 -2023-06-30	2021-07-01 -2022-06-30
Ingående ackumulerade anskaffningsvärden	1 100 000	1 100 000
Utgående ackumulerade anskaffningsvärden	1 100 000	1 100 000
Utgående redovisat värde	<u>1 100 000</u>	<u>1 100 000</u>

<u>Koncernen</u>	<u>Org nr</u>	<u>Säte</u>	<u>Kapital- andel (%)</u>
Impius Utvecklings AB	556552-3858	Helsingborg	100
Impius Vård & Utbildning AB	556682-4693	Helsingborg	100
I - fastigheter AB	559250-8542	Helsingborg	100

<u>Moderbolaget</u>	<u>Kapital- andel %</u>	<u>Rösträtts- andel %</u>	<u>Antal aktier</u>	<u>Bokfört värde 23-06-30</u>	<u>Bokfört värde 22-06-30</u>
Impius Utvecklings AB	100	100	100	900 000	900 000
Impius Vård & Utbildning AB	100	100	1 000	100 000	100 000
I - fastigheter AB	100	100	100	<u>100 000</u>	<u>100 000</u>
Summa				<u>1 100 000</u>	<u>1 100 000</u>

Not 22 Aktiekapital

Aktiekapitalet består av 102 st aktier med kvotvärde 1000 kr.

Not 23 Ställda säkerheter

	Koncernen		Moderbolaget	
	<u>2023-06-30</u>	<u>2022-06-30</u>	<u>2023-06-30</u>	<u>2022-06-30</u>
Fastighetsinteckningar	<u>11 150 000</u>	<u>11 150 000</u>	<u>0</u>	<u>0</u>
Summa ställda säkerheter	<u>11 150 000</u>	<u>11 150 000</u>	<u>0</u>	<u>0</u>

Not 24 Eventualförpliktelser

	Moderbolaget	
	<u>2023-06-30</u>	<u>2022-06-30</u>
Borgen för dotterbolag	<u>0</u>	<u>1 000 000</u>
Summa eventualförpliktelser	<u>0</u>	<u>1 000 000</u>


Helsingborg 2023-11-21



Sverker Karlsson
Verkställande direktör

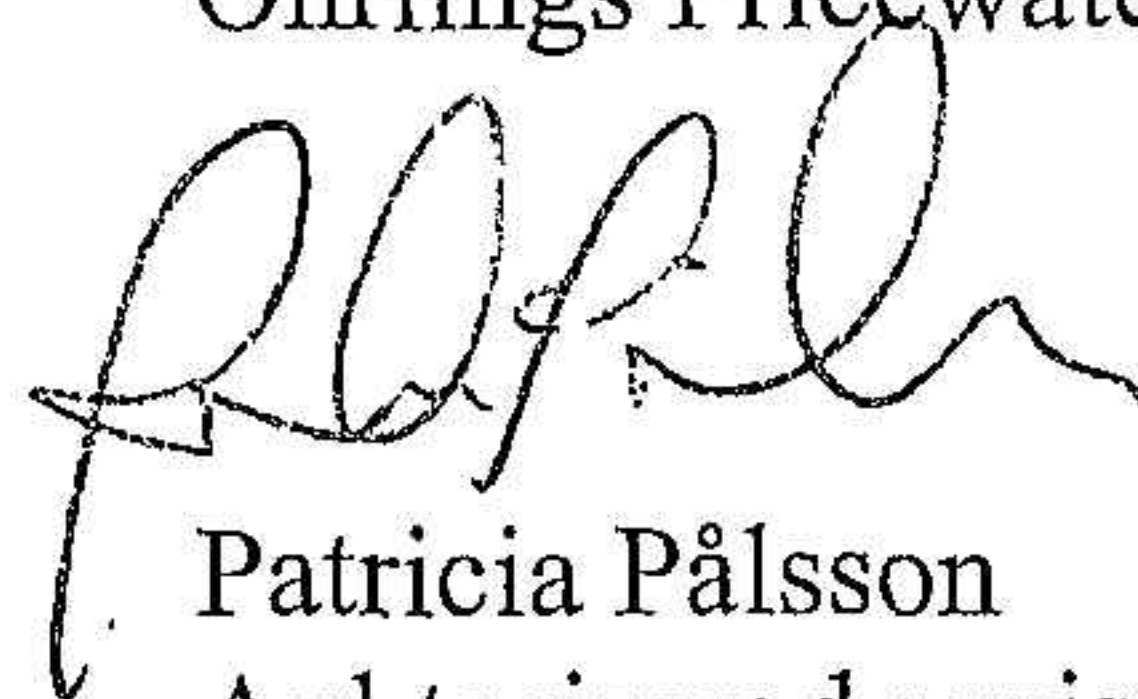


Eva Karlsson
Ordförande



Kristian Johansson

Vår revisionsberättelse har lämnats 2023-11-21.
Öhrlings PricewaterhouseCoopers AB



Patricia Pålsson
Auktoriserad revisor

Revisionsberättelse

Till bolagsstämman i Impius AB, org.nr 556698-6682

Rapport om årsredovisningen och koncernredovisningen

Uttalanden

Vi har utfört en revision av årsredovisningen och koncernredovisningen för Impius AB för räkenskapsåret 1 juli 2022 till 30 juni 2023.

Enligt vår uppfattning har årsredovisningen och koncernredovisningen upprättats i enlighet med årsredovisningslagen och ger en i alla väsentliga avseenden rättvisande bild av moderbolagets och koncernens finansiella ställning per den 30 juni 2023 och av dessas finansiella resultat och kassaflöde för året enligt årsredovisningslagen. Förvaltningsberättelsen är förenlig med årsredovisningens och koncernredovisningens övriga delar.

Vi tillstyrker därför att bolagsstämman fastställer resultaträkningen och balansräkningen för moderbolaget och koncernen.

Grund för uttalanden

Vi har utfört revisionen enligt International Standards on Auditing (ISA) och god revisionssed i Sverige. Vårt ansvar enligt dessa standarder beskrivs närmare i avsnittet Revisorns ansvar. Vi är oberoende i förhållande till moderbolaget och koncernen enligt god revisorssed i Sverige och har i övrigt fullgjort vårt yrkesetiska ansvar enligt dessa krav.

Vi anser att de revisionsbevis vi har inhämtat är tillräckliga och ändamålsenliga som grund för våra uttalanden.

Styrelsens och verkställande direktörens ansvar

Det är styrelsen och verkställande direktören som har ansvaret för att årsredovisningen och koncernredovisningen upprättas och att de ger en rättvisande bild enligt årsredovisningslagen. Styrelsen och verkställande direktören ansvarar även för den interna kontroll som de bedömer är nödvändig för att upprätta en årsredovisning och koncernredovisning som inte innehåller några väsentliga felaktigheter, vare sig dessa beror på oegentligheter eller misstag.

Vid upprättandet av årsredovisningen och koncernredovisningen ansvarar styrelsen och verkställande direktören för bedömningen av bolagets och koncernens förmåga att fortsätta verksamheten. De upplyser, när så är tillämpligt, om förhållanden som kan påverka förmågan att fortsätta verksamheten och att använda antagandet om fortsatt drift. Antagandet om fortsatt drift tillämpas dock inte om styrelsen och verkställande direktören avser att likvidera bolaget, upphöra med verksamheten eller inte har något realistiskt alternativ till att göra något av detta.

Revisorns ansvar

Våra mål är att uppnå en rimlig grad av säkerhet om huruvida årsredovisningen och koncernredovisningen som helhet inte innehåller några väsentliga felaktigheter, vare sig dessa beror på oegentligheter eller misstag, och att lämna en revisionsberättelse som innehåller våra uttalanden. Rimlig säkerhet är en hög grad av säkerhet, men är ingen garanti för att en revision som utförs enligt ISA och god revisionssed i Sverige alltid kommer att upptäcka en väsentlig felaktighet om en sådan finns. Felaktigheter kan uppstå på grund av oegentligheter eller misstag och anses vara väsentliga om de enskilt eller tillsammans rimligen kan förväntas påverka de ekonomiska beslut som användare fattar med grund i årsredovisningen och koncernredovisningen.

En ytterligare beskrivning av vårt ansvar för revisionen av årsredovisningen och koncernredovisningen finns på Revisorsinspektionens webbplats: www.revisorsinspektionen.se/revisornsansvar. Denna beskrivning är en del av revisionsberättelsen.

Rapport om andra krav enligt lagar och andra författningar

Uttalanden

Utöver vår revision av årsredovisningen och koncernredovisningen har vi även utfört en revision av styrelsens och verkställande direktörens förvaltning för Impius AB för räkenskapsåret 1 juli 2022 till 30 juni 2023 samt av förslaget till dispositioner beträffande bolagets vinst eller förlust.

Vi tillstyrker att bolagsstämman disponerar vinsten enligt förslaget i förvaltningsberättelsen och beviljar styrelsens ledamöter och verkställande direktören ansvarsfrihet för räkenskapsåret.

Grund för uttalanden

Vi har utfört revisionen enligt god revisions sed i Sverige. Vårt ansvar enligt denna beskrivs närmare i avsnittet Revisorns ansvar. Vi är oberoende i förhållande till moderbolaget och koncernen enligt god revisors sed i Sverige och har i övrigt fullgjort vårt yrkesetiska ansvar enligt dessa krav.

Vi anser att de revisionsbevis vi har inhämtat är tillräckliga och ändamålsenliga som grund för våra uttalanden.

Styrelsens och verkställande direktörens ansvar

Det är styrelsen som har ansvaret för förslaget till dispositioner beträffande bolagets vinst eller förlust. Vid förslag till utdelning innefattar detta bland annat en bedömning av om utdelningen är försvarlig med hänsyn till de krav som bolagets och koncernens verksamhetsart, omfattning och risker ställer på storleken av moderbolagets och koncernens egna kapital, konsolideringsbehov, likviditet och ställning i övrigt.

Styrelsen ansvarar för bolagets organisation och förvaltningen av bolagets angelägenheter. Detta innefattar bland annat att fortlöpande bedöma bolagets och koncernens ekonomiska situation, och att tillse att bolagets organisation är utformad så att bokföringen, medelsförvaltningen och bolagets ekonomiska angelägenheter i övrigt kontrolleras på ett betryggande sätt. Den verkställande direktören ska sköta den löpande förvaltningen enligt styrelsens riktlinjer och anvisningar och bland annat vidta de åtgärder som är nödvändiga för att bolagets bokföring ska fullgöras i överensstämmelse med lag och för att medelsförvaltningen ska skötas på ett betryggande sätt.

Revisorns ansvar

Vårt mål beträffande revisionen av förvaltningen, och därmed vårt uttalande om ansvarsfrihet, är att inhämta revisionsbevis för att med en rimlig grad av säkerhet kunna bedöma om någon styrelseledamot eller verkställande direktören i något väsentligt avseende:

- företagit någon åtgärd eller gjort sig skyldig till någon försummelse som kan föranleda ersättningsskyldighet mot bolaget, eller
- på något annat sätt handlat i strid med aktiebolagslagen, årsredovisningslagen eller bolagsordningen.

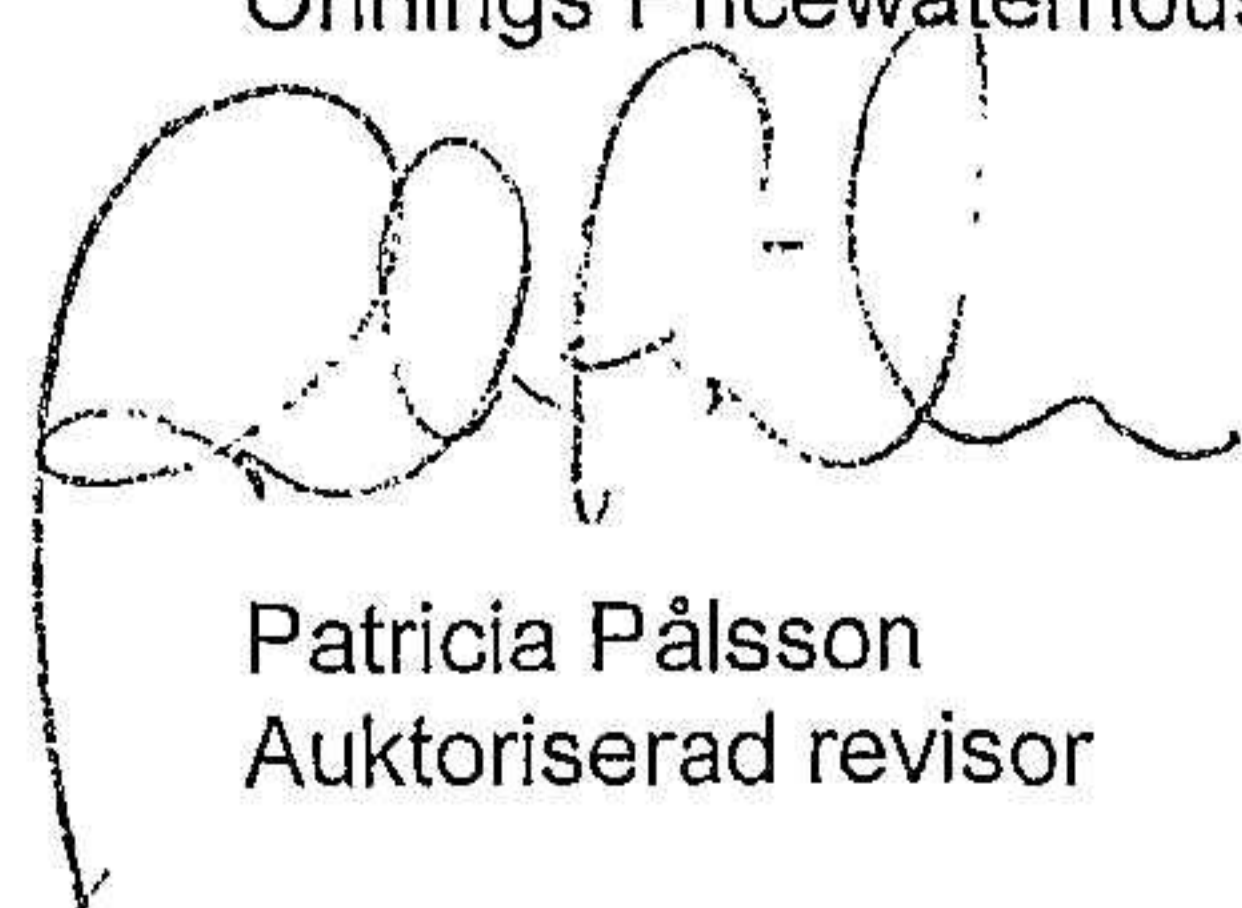
Vårt mål beträffande revisionen av förslaget till dispositioner av bolagets vinst eller förlust, och därmed vårt uttalande om detta, är att med rimlig grad av säkerhet bedöma om förslaget är förenligt med aktiebolagslagen.

Rimlig säkerhet är en hög grad av säkerhet, men ingen garanti för att en revision som utförs enligt god revisions sed i Sverige alltid kommer att upptäcka åtgärder eller försummelser som kan föranleda ersättningsskyldighet mot bolaget, eller att ett förslag till dispositioner av bolagets vinst eller förlust inte är förenligt med aktiebolagslagen.

En ytterligare beskrivning av vårt ansvar för revisionen av förvaltningen finns på Revisorsinspektionens webbplats: www.revisorsinspektionen.se/revisornsansvar. Denna beskrivning är en del av revisionsberättelsen.

Helsingborg den 21 november 2023

Öhrlings PricewaterhouseCoopers AB



Patricia Pålsson
Auktoriserad revisor