

Årsredovisning
och
Koncernredovisning
för
Holgers Stugmaterial AB
556188-3637
Räkenskapsåret
2024

Fastställelseintyg

Undertecknad styrelseledamot i Holgers Stugmaterial AB intygar att resultaträkningen och balansräkningen i årsredovisningen för moderbolaget samt koncernresultaträkningen och koncernbalansräkningen har fastställts på årsstämman den 8 maj 2025. Årsstämman beslutade att godkänna styrelsens förslag till resultatdisposition.

Jag intygar också att innehållet i årsredovisningen och revisionsberättelsen stämmer överens med originalen.

Borås den 8 maj 2025


Per Larsson

Holgers



STUGMATERIAL AB

Årsredovisning

och

Koncernredovisning

för

Holgers Stugmaterial AB

556188-3637

Räkenskapsåret

2024

Innehållsförteckning

Förvaltningsberättelse	1
Resultaträkning koncern	3
Balansräkning koncern	4
Kassaflödesanalys koncern	6
Resultaträkning	7
Balansräkning	8
Kassaflödesanalys	10
Noter	11

Styrelsen och verkställande direktören för Holgers Stugmaterial AB avger följande årsredovisning och koncernredovisning för räkenskapsåret 2024.

Årsredovisningen är upprättad i svenska kronor, SEK. Om inte annat särskilt anges, redovisas alla belopp i hela kronor (kr). Uppgifter inom parentes avser föregående år.

Förvaltningsberättelse

Information om verksamheten

Bolagets verksamhet består till huvudsak av försäljning av byggmaterial. Företaget har sitt säte i Borås.

Väsentliga händelser under räkenskapsåret

Koncernens omsättning har minskat under året. Moderbolagets omsättning har minskat med 5% och dotterbolagets omsättning har ökat med 5%. Koncernens resultat efter finansiella poster har minskat under året. Moderbolagets resultat har minskat med 68% och dotterbolaget visar ett negativt resultat.

Under året har bolaget öppnat en webhandel för konsumenter samt startat ett fastighetsbolag. Fastighetsbolaget förvärvade sina första fastigheter i mitten av november. Moderbolaget har också förvärvat en bygghandel under sommaren. Den nybyggnation av lagerhall som påbörjades under slutet av förra verksamhetsåret har fortsatt. Personalstyrkan har minskat med totalt 7 årsanställda i koncernen.

Förväntad framtida utveckling samt väsentliga risker och osäkerhetsfaktorer

Bolaget ser positivt på framtiden med vidareutveckling av såväl nuvarande som framtida affärsmöjligheter. Vissa i närtid och andra på lite längre sikt. Det är i dagsläget dock fortfarande svårt att bedöma hur osäkerheten på marknaden kan komma att påverka verksamheten.

Hållbarhetsrapport

Företagets hållbarhetsrapport finns tillgänglig på bolagets hemsida.

Flerårsöversikt (Tkr)

	2024	2023	2022	2021	2020
Koncernen					
Nettoomsättning	388 188	409 501	571 721	503 264	443 935
Resultat efter finansiella poster	908	8 409	39 521	53 903	43 767
Balansomslutning	254 725	262 219	268 804	251 320	212 972
Antal anställda	112	119	124	110	105
Soliditet (%)	74,1	71,7	68,6	63,1	61,4
Moderbolaget					
Nettoomsättning	356 505	376 979	523 214	457 973	396 019
Resultat efter finansiella poster	4 113	12 991	39 235	51 111	42 416
Balansomslutning	230 839	249 698	253 156	235 874	199 742
Antal anställda	104	108	112	99	94
Soliditet (%)	77,1	71,0	68,5	62,7	61,2

För definitioner av nyckeltal, se Redovisnings- och värderingsprinciper.

2025051212754

Förändringar i eget kapital

Koncernen	Aktie- kapital	Övrigt tillskjutet kapital	Annat eget kapital inkl. årets resultat	Totalt eget kapital
Belopp vid årets ingång	2 000 100	400 000	185 654 483	188 054 583
Årets resultat			594 113	594 113
Belopp vid årets utgång	2 000 100	400 000	186 248 596	188 648 696

Moderbolaget	Aktie- kapital	Reserv- fond	Fritt eget kapital	Årets resultat	Summa eget kapital
Belopp vid årets ingång	2 000 100	400 000	153 115 905	7 749 304	163 265 309
Disposition enligt beslut av årsstämman:					
Balanseras i ny räkning			7 749 304	-7 749 304	0
Årets resultat				4 581 321	4 581 321
Belopp vid årets utgång	2 000 100	400 000	160 865 209	4 581 321	167 846 630

Aktiekapitalet består av 20 001 st aktier.

Förslag till vinstdisposition

Styrelsen föreslår att till förfogande stående vinstmedel (kronor):

balanserad vinst	160 865 209
årets vinst	4 581 321
	165 446 530
disponeras så att	
i ny räkning överföres	165 446 530
	165 446 530

Koncernens och moderbolagets resultat och ställning övrigt framgår av efterföljande resultat- och balansräkningar samt kassaflödesanalyser med noter.

Koncernens Resultaträkning

	Not	2024-01-01 -2024-12-31	2023-01-01 -2023-12-31
Nettoomsättning	2	388 187 845	409 500 837
Övriga rörelseintäkter	3	1 125 429	1 913 751
		389 313 274	411 414 588
Rörelsens kostnader			
Handelsvaror		-278 004 105	-288 585 781
Övriga externa kostnader	4, 5	-28 201 395	-30 851 309
Personalkostnader	6, 7	-72 191 777	-72 593 805
Avskrivningar och nedskrivningar av materiella och immateriella anläggningstillgångar		-10 112 298	-10 257 358
Övriga rörelsekostnader		-13	-43 779
		-388 509 588	-402 332 032
Rörelseresultat		803 686	9 082 556
Resultat från finansiella poster			
Övriga ränteintäkter och liknande resultatposter	8	481 522	450 401
Räntekostnader och liknande resultatposter	9	-377 318	-1 124 155
		104 204	-673 754
Resultat efter finansiella poster		907 890	8 408 802
Resultat före skatt		907 890	8 408 802
Skatt på årets resultat	10	-313 777	-1 765 513
Årets resultat		594 113	6 643 289

Koncernens Balansräkning

Not 2024-12-31 2023-12-31

TILLGÅNGAR

Anläggningstillgångar

Materiella anläggningstillgångar

Byggnader och mark	11	50 791 486	41 289 666
Förbättningsutgifter på annans fastighet	12	561 120	748 160
Inventarier, verktyg och installationer	13	25 497 389	28 969 372
Pågående nyanläggningar och förskott avseende materiella anläggningstillgångar	14	22 799 496	4 260 956
		99 649 491	75 268 154

Finansiella anläggningstillgångar

Andra långfristiga värdepappersinnehav	15	56 593	56 593
		56 593	56 593

Summa anläggningstillgångar

99 706 084 **75 324 747**

Omsättningstillgångar

Varulager m m

Färdiga varor och handelsvaror		83 478 400	81 346 300
Förskott till leverantörer		73 276	0
		83 551 676	81 346 300

Kortfristiga fordringar

Kundfordringar		42 720 501	43 383 821
Övriga fordringar		1 586 658	2 352 588
Förutbetalda kostnader och upplupna intäkter	16	7 486 722	5 988 127
		51 793 881	51 724 536

Kassa och bank

17 19 673 737 53 823 308
19 673 737 **53 823 308**

Summa omsättningstillgångar

155 019 294 **186 894 144**

SUMMA TILLGÅNGAR

254 725 378 **262 218 891**

**Koncernens
Balansräkning**

Not 2024-12-31 2023-12-31

EGET KAPITAL OCH SKULDER

Eget kapital

Aktiekapital		2 000 100	2 000 100
Övrigt tillskjutet kapital		400 000	400 000
Annat eget kapital inklusive årets resultat		186 248 596	185 654 483
Summa eget kapital		188 648 696	188 054 583

Avsättningar

Uppskjuten skatteskuld	18	3 106 280	4 100 113
		3 106 280	4 100 113

Långfristiga skulder

Övriga skulder	19	11 450 000	0
		11 450 000	0

Kortfristiga skulder

Förskott från kunder		32 136	33 636
Leverantörsskulder		30 589 934	35 611 209
Aktuella skatteskulder		251 367	742 187
Övriga skulder		9 320 234	22 780 607
Upplupna kostnader och förutbetalda intäkter	20	11 326 731	10 896 556
		51 520 402	70 064 195

SUMMA EGET KAPITAL OCH SKULDER

254 725 378 262 218 891

**Koncernens
Kassaflödesanalys**

Not

2024-01-01
-2024-12-31

2023-01-01
-2023-12-31

Den löpande verksamheten

Resultat efter finansiella poster		907 890	8 408 802
Justeringar för poster som inte ingår i kassaflödet m.m	21	10 051 298	9 527 872
Betald skatt		-1 798 430	-5 467 162

**Kassaflöde från den löpande verksamheten före
förändringar av rörelsekapital**

9 160 758 **12 469 512**

Kassaflöde från förändringar i rörelsekapital

Förändring av varulager och pågående arbeten		-2 205 376	13 120 079
Förändring kundfordringar		663 320	13 742 394
Förändring av kortfristiga fordringar		-732 665	6 080 896
Förändring leverantörsskulder		-5 021 275	2 907 713
Förändring av kortfristiga skulder		-13 031 698	-5 234 175

Kassaflöde från den löpande verksamheten

-11 166 936 **43 086 419**

Investeringsverksamheten

Investeringar i materiella anläggningstillgångar		-34 493 635	-8 836 649
Försäljning av materiella anläggningstillgångar		0	964 500
Försäljning av finansiella anläggningstillgångar		61 000	0

Kassaflöde från investeringsverksamheten

-34 432 635 **-7 872 149**

Finansieringsverksamheten

Nyemission		0	100
Upptagna lån		11 450 000	0
Amortering av lån		0	-4 200 000
Utbetald utdelning		0	-3 000 000

Kassaflöde från finansieringsverksamheten

11 450 000 **-7 199 900**

Årets kassaflöde

-34 149 571 **28 014 370**

Likvida medel vid årets början

Likvida medel vid årets början 53 823 308 25 808 938

Likvida medel vid årets slut

19 673 737 **53 823 308**

2025051212758

**Moderbolagets
Resultaträkning**

	Not	2024-01-01 -2024-12-31	2023-01-01 -2023-12-31
Nettoomsättning	3	356 504 750	376 979 454
Övriga rörelseintäkter		2 926 807	3 629 445
		359 431 557	380 608 899
Rörelsens kostnader			
Handelsvaror		-255 827 869	-266 343 157
Övriga externa kostnader	4, 5	-23 625 991	-25 544 333
Personalkostnader	6, 7	-66 320 970	-65 285 898
Avskrivningar och nedskrivningar av materiella och immateriella anläggningstillgångar		-9 752 398	-9 878 252
Övriga rörelsekostnader		-13	-43 779
		-355 527 241	-367 095 419
Rörelseresultat		3 904 316	13 513 480
Resultat från finansiella poster			
Övriga ränteintäkter och liknande resultatposter	8	528 942	591 464
Räntekostnader och liknande resultatposter	9	-319 901	-1 114 338
		209 041	-522 874
Resultat efter finansiella poster		4 113 357	12 990 606
Bokslutsdispositioner	22	1 750 000	-3 200 000
Resultat före skatt		5 863 357	9 790 606
Skatt på årets resultat	10	-1 282 036	-2 041 302
Årets resultat		4 581 321	7 749 304

2025051212759



Moderbolagets Balansräkning

Not 2024-12-31 2023-12-31

TILLGÅNGAR

Anläggningstillgångar

Materiella anläggningstillgångar

Byggnader och mark	11	39 296 692	41 289 666
Inventarier, verktyg och installationer	13	25 247 064	28 565 968
Pågående nyanläggningar och förskott avseende materiella anläggningstillgångar	14	22 799 496	4 260 956
		87 343 252	74 116 590

Finansiella anläggningstillgångar

Andelar i koncernföretag	23, 24	1 225 000	1 200 000
Fordringar hos koncernföretag	25	2 700 000	5 000 000
Andra långfristiga värdepappersinnehav	15	56 593	56 593
		3 981 593	6 256 593

Summa anläggningstillgångar

91 324 845 80 373 183

Omsättningstillgångar

Varulager m m

Färdiga varor och handelsvaror		74 430 900	72 204 700
Förskott till leverantörer		73 276	0
		74 504 176	72 204 700

Kortfristiga fordringar

Kundfordringar		39 342 952	39 049 631
Övriga fordringar		1 525 399	2 325 042
Förutbetalda kostnader och upplupna intäkter	16	6 040 411	4 762 259
		46 908 762	46 136 932

Kassa och bank

17 18 028 804 50 982 955

Summa omsättningstillgångar

139 441 742 169 324 587

SUMMA TILLGÅNGAR

230 766 587 249 697 770

**Moderbolagets
Balansräkning**

Not

2024-12-31

2023-12-31

EGET KAPITAL OCH SKULDER

Eget kapital

26, 27

Bundet eget kapital

Aktiekapital

2 000 100

2 000 000

Ej registrerat aktiekapital

0

100

Reservfond

400 000

400 000

2 400 100

2 400 100

Fritt eget kapital

Balanserad vinst eller förlust

160 865 209

153 115 905

Årets resultat

4 581 321

7 749 304

165 446 530

160 865 209

Summa eget kapital

167 846 630

163 265 309

Obeskattade reserver

28

12 750 000

17 750 000

Avsättningar

Uppskjuten skatteskuld

18

479 780

443 613

Summa avsättningar

479 780

443 613

Långfristiga skulder

19

Kortfristiga skulder

Förskott från kunder

32 136

33 636

Leverantörsskulder

28 005 806

32 334 292

Skulder till koncernföretag

1 759 950

2 514 202

Aktuella skatteskulder

239 019

799 874

Övriga skulder

8 963 704

22 426 012

Upplupna kostnader och förutbetalda intäkter

20

10 689 562

10 130 832

Summa kortfristiga skulder

49 690 177

68 238 848

SUMMA EGET KAPITAL OCH SKULDER

230 766 587

249 697 770

**Moderbolagets
Kassaflödesanalys**

Not 2024-01-01 2023-01-01
 -2024-12-31 -2023-12-31

Den löpande verksamheten

Resultat efter finansiella poster 4 113 357 12 990 606
Justeringar för poster som inte ingår i kassaflödet 21 9 752 398 9 262 177
Betald skatt -1 806 724 -5 421 866

**Kassaflöde från den löpande verksamheten före
förändring av rörelsekapital 12 059 031 16 830 917**

Kassaflöde från förändring av rörelsekapitalet

Förändring av varulager -2 299 476 12 707 079
Förändring av kundfordringar -365 796 14 582 027
Förändring av kortfristiga fordringar -478 509 6 924 111
Förändring av leverantörsskulder -4 328 486 2 387 813
Förändring av kortfristiga skulder -12 536 855 -6 214 948
Kassaflöde från den löpande verksamheten -7 950 091 47 216 999

Investeringsverksamheten

Investeringar i materiella anläggningstillgångar -22 979 060 -8 836 649
Försäljning av materiella anläggningstillgångar 0 774 500
Investeringar i finansiella anläggningstillgångar -25 000 0
Amortering av finansiella anläggningstillgångar 2 300 000 -2 000 000
Kassaflöde från investeringsverksamheten -20 704 060 -10 062 149

Finansieringsverksamheten

Nyemission 0 100
Ökning/minskning kortfristiga finansiella skulder 0 -1 200 000
Amortering av lån 0 -3 000 000
Utbetald utdelning 0 -3 000 000
Erhållna (lämnade) koncernbidrag -4 300 000 0
Kassaflöde från finansieringsverksamheten -4 300 000 -7 199 900

Årets kassaflöde -32 954 151 29 954 950

Likvida medel vid årets början

Likvida medel vid årets början 50 982 955 21 028 005
Likvida medel vid årets slut 18 028 804 50 982 955

Noter

Not 1 Redovisnings- och värderingsprinciper

Allmänna upplysningar

Årsredovisningen och koncernredovisningen är upprättad i enlighet med årsredovisningslagen och BFNAR 2012:1 Årsredovisning och koncernredovisning (K3).

Redovisningsprinciperna är oförändrade jämfört med föregående år.

Moderföretaget och koncernen tillämpar samma redovisningsprinciper om inte annat framgår nedan.

Moderbolagets redovisningsprinciper

Andelar i dotterföretag

Andelar i dotterföretag redovisas till anskaffningsvärde efter avdrag för eventuella nedskrivningar. I anskaffningsvärdet ingår köpeskillingen som erlagts för aktierna samt förvärvskostnader. Eventuella kapitaltillskott läggs till anskaffningsvärdet när de uppkommer. Utdelning från dotterföretag redovisas som intäkt.

Eget kapital

Eget kapital delas in i bundet och fritt kapital, i enlighet med ÅRLs indelning.

Obeskattade reserver

Obeskattade reserver redovisas med bruttobelopp i balansräkningen, inklusive den uppskjutna skatteskuld som är hänförlig till reserverna.

Bokslutsdispositioner

Förändringar av obeskattade reserver redovisas som bokslutsdispositioner i resultaträkningen. Koncernbidrag redovisas som bokslutsdispositioner.

Koncernens redovisningsprinciper

Intäktsredovisning

Intäkter har tagits upp till verkligt värde av vad som erhållits eller kommer att erhållas och redovisas i den omfattning det är sannolikt att de ekonomiska fördelarna kommer att tillgodogöras bolaget och intäkterna kan beräknas på ett tillförlitligt sätt.

Vid försäljning av varor redovisas normalt inkomsten som intäkt när de väsentliga förmåner och risker som är förknippade med ägandet av varan har överförts från företaget till köparen. Försäljningen redovisas efter avdrag för moms och rabatter.

Ränta redovisas som intäkt enligt den så kallade effektivräntemetoden.

Koncernredovisning

Konsolideringsmetod

Koncernredovisningen har upprättats enligt förvärvsmetoden. Detta innebär att förvärvade verksamheters identifierbara tillgångar och skulder redovisas till marknadsvärde enligt upprättad förvärvsanalys.

Överstiger verksamhetens anskaffningsvärde det beräknade marknadsvärdet av de förväntade nettotillgångarna enligt förvärvsanalysen redovisas skillnaden som goodwill.

Minoritetens andel av de förvärvade nettotillgångarna värderas enligt verkligt värde.

Ett dotterföretags intäkter och kostnader tas in i koncernredovisningen från och med tidpunkten för förvärvet till och med den tidpunkt då moderföretaget inte längre har ett bestämmande inflytande över dotterföretaget.

Transaktioner mellan koncernföretag

Koncerninterna fordringar och skulder samt transaktioner mellan koncernföretag elimineras i sin helhet.

Materiella anläggningstillgångar

Materiella anläggningstillgångar redovisas till anskaffningsvärde minskat med avskrivningar. I anskaffningsvärdet ingår utgifter som direkt kan hänföras till förvärvet av tillgången. När en komponent i en anläggningstillgång byts ut, uttrangeras eventuell kvarvarande del av den gamla komponenten och den nya komponentens anskaffningsvärde aktiveras. Tillkommande utgifter som avser tillgångar som inte delas upp i komponenter läggs till anskaffningsvärdet om de beräknas ge företaget framtida ekonomiska fördelar, till den del tillgångens prestanda ökar i förhållande till tillgångens värde vid anskaffningstidpunkten. Utgifter för löpande reparation och underhåll redovisas som kostnader.

Materiella anläggningstillgångar skrivs av systematiskt över tillgångens bedömda nyttjandeperiod. När tillgångarnas avskrivningsbara belopp fastställs beaktas i förekommande fall tillgångens restvärde. Bolagets mark har obegränsad nyttjanderätt och skrivs inte av. Linjär avskrivningsmetod används för övriga typer av materiella tillgångar. Följande avskrivningstider tillämpas:

Industribyggnader

Stommar och grund	50 år
Stomkomplettering, innerväggar	20 år
Fasader och yttertak	20 år
Hissar	10 år
Övrigt	10 år
Förbättringsutgifter på annans fastighet	5 år
Inventarier, verktyg och installationer	5-10 år

Finansiella instrument

Finansiella instrument som redovisas i balansräkningen inkluderar värdepapper, kundfordringar och övriga fordringar, leverantörsskulder och låneskulder. Instrumentet redovisas i balansräkningen när bolaget blir part i instrumentets avtalsmässiga villkor. Finansiella tillgångar tas bort från balansräkningen när rätten att erhålla kassaflöden från instrumentet har löpt ut eller överförs och bolaget har överfört i stort sett alla risker och förmåner som är förknippade med äganderätten. Finansiella skulder tas bort från balansräkningen när förpliktelserna har reglerats eller på annat sätt upphört.

Andra långfristiga värdepappersinnehav

Posten består av aktier som är anskaffade med avsikt att innehas långsiktigt. Tillgångar ingående i posten redovisas till sina anskaffningsvärden. Varje balansdag görs bedömning om eventuellt nedskrivningsbehov föreligger.

Kundfordringar/kortfristiga fordringar

Kundfordringar och kortfristiga fordringar redovisas som omsättningstillgångar till det belopp som förväntas bli inbetalt efter avdrag för individuellt bedömda osäkra fordringar.

Låneskulder och leverantörsskulder

Låneskulder och leverantörsskulder redovisas initialt till anskaffningsvärde efter avdrag för transaktionskostnader. Skiljer sig det redovisade beloppet från det belopp som ska återbetalas vid förfallotidpunkten periodiseras mellanskillnaden som räntekostnad över lånets löptid med hjälp av instrumentets effektivränta. Härigenom överensstämmer vid förfallotidpunkten det redovisade beloppet och det belopp som ska återbetalas.

Kvittning av finansiell fordran och finansiell skuld

En finansiell tillgång och en finansiell skuld kvittas och redovisas med ett nettobelopp i balansräkningen endast då legal kvittningsrätt föreligger samt då en reglering med ett nettobelopp avses ske eller då en samtida avyttring av tillgången och reglering av skulden avses ske.

Nedskrivningsprövning av finansiella anläggningstillgångar

Vid varje balansdag bedöms om det finns indikationer på nedskrivningsbehov av någon av de finansiella anläggningstillgångarna. Nedskrivning sker om värdenedgången bedöms vara bestående och prövas individuellt.

Leasingavtal

Leasingavtal där de ekonomiska fördelar och risker som är hänförliga till leasingobjektet i allt väsentligt kvarstår hos leasegivaren, klassificeras som operationell leasing. Betalningar, inklusive en första förhöjd hyra, enligt dessa avtal redovisas linjärt över leasingperioden.

Varulager

Varulagret har värderats till det lägsta av dess anskaffningsvärde och dess nettoförsäljningsvärde på balansdagen.

Anskaffningsvärdet fastställs med användning av vägt genomsnittspris.

Inkomstskatter

Aktuell skatt

Aktuell skatt avser inkomstskatt för innevarande räkenskapsår samt den del av tidigare räkenskapsårs inkomstskatt som ännu inte redovisats. Aktuell skatt beräknas utifrån den skattesats som gäller per balansdagen.

Uppskjutna skatter värderas utifrån de skattesatser och skatteregler som är beslutade före balansdagen. Uppskjuten skatteskuld avseende temporära skillnader som hänför sig till investeringar i dotterföretag redovisas inte i koncernredovisningen då moderföretaget i samtliga fall kan styra tidpunkten för återföring av de temporära skillnaderna och det inte bedöms sannolikt att en återföring sker inom överskådlig framtid.

Uppskjuten skattefordran avseende underskottsavdrag eller andra framtida skattemässiga avdrag redovisas i den omfattning det är sannolikt att avdragen kan avräknas mot framtida skattemässiga överskott.

Fordringar och skulder netto redovisas endast när det finns en legal rätt till kvittning

Ersättningar till anställda

Ersättningar till anställda avser alla former av ersättningar som företaget lämnar till de anställda. Kortfristiga ersättningar utgörs av bland annat löner, betald semester, betald frånvaro och bonus. Kortfristiga ersättningar redovisas som kostnad och en skuld då det finns en legal eller informell förpliktelse att betala ut en ersättning till följd av en tidigare händelse och en tillförlitlig uppskattning av beloppet kan göras.

Kassaflödesanalys

Kassaflödesanalysen upprättas enligt indirekt metod. Det redovisade kassaflödet omfattar endast transaktioner som medfört in- eller utbetalningar.

Nyckeltalsdefinitioner

Nettoomsättning

Rörelsens huvudintäkter, fakturerade kostnader, sidointäkter samt intäktskorrigeringar.

Resultat efter finansiella poster

Resultat efter finansiella intäkter och kostnader men före bokslutsdispositioner och skatter.

Balansomslutning

Företagets samlade tillgångar.

Antal anställda

Medelantal anställda under räkenskapsåret.

Soliditet (%)

Justerat eget kapital (eget kapital och obeskattade reserver med avdrag för uppskjuten skatt) i procent av balansomslutning.

Uppskattningar och bedömningar

Bolaget gör uppskattningar och bedömningar om framtiden. De uppskattningar för redovisningsändamål som blir följden av dessa kommer, definitionsmässigt, sällan att motsvara det verkliga resultatet. Det bedöms inte finnas några uppskattningar och antaganden som innebär en betydande risk för väsentliga justeringar i redovisade värden för tillgångar och skulder under nästkommande år.

Varulagret har värderats till det lägsta av dess anskaffningsvärde och dess nettoförsäljningsvärde på balansdagen. Anskaffningsvärdet fastställs med användning av vägt genomsnittspris.

2025051212767

**Not 2 Inköp och försäljningar mellan koncernföretag
Koncernen**

	2024	2023
Andel av årets totala inköp som skett från andra företag i koncernen	2,29 %	1,35 %
Andel av årets totala försäljningar som skett till andra företag i koncernen	2,12 %	1,4 %

Not 3 Nettoomsättningens fördelning

Koncernen

	2024	2023
Nettoomsättningen per geografisk marknad		
Sverige	386 452 083	406 650 263
EU	10 796	85 378
Övriga	1 724 666	2 765 196
	388 187 545	409 500 837

Moderbolaget

	2024	2023
Nettoomsättningen per geografisk marknad		
Sverige	354 769 288	374 130 880
EU	10 796	85 378
Övriga	1 724 666	2 763 196
	356 504 750	376 979 454

Not 4 Operationella leasingavtal

Koncernen

Årets leasingkostnader avseende leasingavtal, uppgår till 4 841 900 (4 710 996) kronor.

Framtida leasingavgifter, för icke uppsägningsbara leasingavtal, förfaller till betalning enligt följande:

	2024	2023
Inom ett år	3 065 752	2 896 456
Senare än ett år men inom fem år	6 093 892	8 597 178
Senare än fem år	0	0
	9 159 644	11 493 634

Moderbolaget

Årets leasingkostnader avseende leasingavtal, uppgår till 1 759 080 (1 676 099) kronor.

Framtida leasingavgifter, för icke uppsägningsbara leasingavtal, förfaller till betalning enligt följande:

	2024	2023
Inom ett år	0	0
Senare än ett år men inom fem år	0	0
Senare än fem år	0	0
	0	0



Not 5 Arvode till revisorer

Koncernen

	2024	2023
PwC		
Revisionsuppdrag	330 300	301 600
Övriga tjänster	165 000	257 100
	495 300	558 700

Moderbolaget

	2024	2023
PwC		
Revisionsuppdrag	263 800	238 600
Övriga tjänster	165 000	257 100
	428 800	495 700

Not 6 Anställda och personalkostnader

Koncernen

	2024	2023
Löner och andra ersättningar		
Styrelse och verkställande direktör	2 484 471	2 715 648
Övriga anställda	47 476 723	47 919 234
	49 961 194	50 634 882
Sociala kostnader		
Pensionskostnader för styrelse och verkställande direktör	786 474	771 660
Pensionskostnader för övriga anställda	3 083 027	3 377 410
Övriga sociala avgifter enligt lag och avtal	16 609 460	16 417 357
	20 478 961	20 566 427

Moderbolaget

	2024	2023
Löner och andra ersättningar		
Styrelse och verkställande direktör	1 942 071	1 866 464
Övriga anställda	44 119 021	43 608 204
	46 061 092	45 474 668
Sociala kostnader		
Pensionskostnader för styrelse och verkställande direktör	545 454	490 860
Pensionskostnader för övriga anställda	2 897 786	3 184 736
Övriga sociala avgifter enligt lag och avtal	15 261 508	14 776 926
	18 704 748	18 452 522

Könsfördelning bland ledande befattningshavare

Andel kvinnor i styrelsen	33 %	33 %
Andel män i styrelsen	67 %	67 %

Not 7 Medelantalet anställda

Koncernen

	2024	2023
Medelantalet anställda	112	119

Moderbolaget

	2024	2023
Medelantalet anställda	104	108

Not 8 Övriga ränteintäkter och liknande resultatposter

Koncernen

	2024	2023
Övriga ränteintäkter	481 522	450 401
	481 522	450 401

Moderbolaget

	2024	2023
Ränteintäkter från koncernföretag	67 817	149 125
Övriga ränteintäkter	461 125	442 339
	528 942	591 464

Not 9 Räntekostnader och liknande resultatposter

Koncernen

	2024	2023
Övriga räntekostnader	377 318	1 124 155
	377 318	1 124 155

Moderbolaget

	2024	2023
Övriga räntekostnader	319 901	1 114 338
	319 901	1 114 338

2025051212769

Not 10 Aktuell och uppskjuten skatt

Koncernen

	2024	2023
Skatt på årets resultat		
Aktuell skatt	1 307 610	2 060 034
Uppskjuten skatt	-993 833	-294 521
Totalt redovisad skatt	313 777	1 765 513

Avstämning av effektiv skatt

	2024	2023
	Belopp	Belopp
Redovisat resultat före skatt	907 890	8 408 802
Skatt enligt gällande skattesats	-187 025	-1 732 213
Ej avdragsgilla kostnader	-32 107	-30 616
Schablonränta och uppräknat belopp på periodiseringsfond	-47 586	-54 330
Skatt pga ändrad taxering	-23 119	0
Övrigt	-23 940	51 646
Redovisad effektiv skatt	-313 777	-1 765 513

Moderbolaget

	2024	2023
Skatt på årets resultat		
Aktuell skatt	1 245 869	2 047 423
Uppskjuten skatt	36 167	-6 121
Totalt redovisad skatt	1 282 036	2 041 302

Avstämning av effektiv skatt

	2024		2023	
	Procent	Belopp	Procent	Belopp
Redovisat resultat före skatt		5 863 357		9 790 606
Skatt enligt gällande skattesats	20,6	-1 207 852	20,6	-2 016 865
Ej avdragsgilla kostnader		-25 774		-21 752
Schablonränta och uppräknat belopp på periodiseringsfond		-47 586		-54 330
Effekt av tidigare ej redovisad uppskjuten skatt		-36 167		6 121
Skatteeffekt förändring skattemässiga avskrivningar		35 343		45 524
Redovisad effektiv skatt	21,9	-1 282 036	20,8	-2 041 302

2025051212770

Not 11 Byggnader och mark

Koncernen

	2024-12-31	2023-12-31
Ingående anskaffningsvärden	65 023 663	65 023 663
Inköp/Omklassificeringar	12 068 567	0
Utgående ackumulerade anskaffningsvärden	77 092 230	65 023 663
Ingående avskrivningar	-23 985 997	-21 469 114
Årets avskrivningar	-2 548 747	-2 516 883
Utgående ackumulerade avskrivningar	-26 534 744	-23 985 997
Ingående uppskrivningar	252 000	270 000
Årets avskrivningar på uppskrivet belopp	-18 000	-18 000
Utgående ackumulerade uppskrivningar	234 000	252 000
Bokfört värde byggnader	42 621 786	41 038 966
Bokfört värde mark	8 169 700	250 700
Utgående redovisat värde	50 791 486	41 289 666

Moderbolaget

	2024-12-31	2023-12-31
Ingående anskaffningsvärden	65 023 663	65 023 663
Inköp/Omklassificeringar	553 992	0
Utgående ackumulerade anskaffningsvärden	65 577 655	65 023 663
Ingående avskrivningar	-23 985 997	-21 469 114
Årets avskrivningar	-2 528 966	-2 516 883
Utgående ackumulerade avskrivningar	-26 514 963	-23 985 997
Ingående uppskrivningar	252 000	270 000
Årets avskrivningar på uppskrivet belopp	-18 000	-18 000
Utgående ackumulerade uppskrivningar	234 000	252 000
Utgående redovisat värde	39 296 692	41 289 666
Bokfört värde byggnader	39 045 992	41 038 966
Bokfört värde mark	250 700	250 700
	39 296 692	41 289 666

Not 12 Förbättringsutgifter på annans fastighet

Koncernen

	2024-12-31	2023-12-31
Ingående anskaffningsvärden	1 870 400	1 870 400
Utgående ackumulerade anskaffningsvärden	1 870 400	1 870 400
Ingående avskrivningar	-1 122 240	-935 200
Årets avskrivningar	-187 040	-187 040
Utgående ackumulerade avskrivningar	-1 309 280	-1 122 240
Utgående redovisat värde	561 120	748 160

Not 13 Inventarier, verktyg och installationer

Koncernen

	2024-12-31	2023-12-31
Ingående anskaffningsvärden	76 291 786	73 566 507
Inköp	3 886 528	4 606 393
Försäljningar/utrangeringar	-65 919	-1 881 114
Utgående ackumulerade anskaffningsvärden	80 112 395	76 291 786
Ingående avskrivningar	-47 322 414	-41 433 080
Försäljningar/utrangeringar	65 919	1 646 101
Årets avskrivningar	-7 358 511	-7 535 435
Utgående ackumulerade avskrivningar	-54 615 006	-47 322 414
Utgående redovisat värde	25 497 389	28 969 372

Moderbolaget

	2024-12-31	2023-12-31
Ingående anskaffningsvärden	74 262 801	71 450 758
Inköp	3 886 528	4 606 393
Försäljningar/utrangeringar	-65 919	-1 794 350
Utgående ackumulerade anskaffningsvärden	78 083 410	74 262 801
Ingående avskrivningar	-45 696 833	-39 989 389
Försäljningar/utrangeringar	65 919	1 635 925
Årets avskrivningar	-7 205 432	-7 343 369
Utgående ackumulerade avskrivningar	-52 836 346	-45 696 833
Utgående redovisat värde	25 247 064	28 565 968

Not 14 Pågående nyanläggningar och förskott avseende materiella anläggningstillgångar

Koncernen

	2024-12-31	2023-12-31
Ingående nedlagda kostnader	4 260 956	30 700
Under året nedlagda kostnader	17 197 928	4 230 256
Under året genomförda omfördelnigar	1 340 612	0
Utgående ackumulerade anskaffningsvärden	22 799 496	4 260 956
Utgående redovisat värde	22 799 496	4 260 956

Moderbolaget

	2024-12-31	2023-12-31
Ingående nedlagda kostnader	4 260 956	30 700
Under året nedlagda kostnader	17 197 928	4 230 256
Under året genomförda omfördelningar	1 340 612	0
Utgående ackumulerade anskaffningsvärden	22 799 496	4 260 956
Utgående redovisat värde	22 799 496	4 260 956

Not 15 Andra långfristiga värdepappersinnehav

Koncernen

	2024-12-31	2023-12-31
Ingående anskaffningsvärden	56 593	56 593
Utgående ackumulerade anskaffningsvärden	56 593	56 593
Utgående redovisat värde	56 593	56 593

Moderbolaget

	2024-12-31	2023-12-31
Ingående anskaffningsvärden	56 593	56 593
Utgående ackumulerade anskaffningsvärden	56 593	56 593
Utgående redovisat värde	56 593	56 593

2025051212773

2025051212774

Not 16 Förutbetalda kostnader och upplupna intäkter

Koncernen

	2024-12-31	2023-12-31
Upplupen bonus och bidrag	5 280 328	4 138 246
Övriga poster	2 206 394	1 849 881
	7 486 722	5 988 127

Moderbolaget

	2024-12-31	2023-12-31
Upplupen bonus och bidrag	4 650 593	3 754 827
Övriga poster	1 389 818	1 007 432
	6 040 411	4 762 259

Not 17 Checkräkningskredit

Koncernen

	2024-12-31	2023-12-31
Beviljat belopp på checkräkningskredit uppgår till	20 000 000	0
Utnyttjad kredit uppgår till	0	0

Moderbolaget

	2024-12-31	2023-12-31
Beviljat belopp på checkräkningskredit uppgår till	20 000 000	0
Utnyttjad kredit uppgår till	0	0

Not 18 Uppskjuten skatteskuld

Koncernen

	2024-12-31	2023-12-31
Uppskjuten skatt på obeskattade reserver	2 626 500	3 656 500
Uppskjuten skatteskuld hänförlig till skattemässigt ej avdragsgilla avskrivningar på uppskrivet värde på fastigheter	479 780	443 613
Belopp vid årets utgång	3 106 280	4 100 113

Moderbolaget

	2024-12-31	2023-12-31
Belopp vid årets ingång	443 613	449 734
Under året återförda belopp	0	-6 121
Uppskjuten skatteskuld hänförlig till skattemässigt ej avdragsgilla avskrivningar på uppskrivet värde på fastigheter	36 167	0
Belopp vid årets utgång	479 780	443 613

Not 19 Långfristiga skulder

Koncernen

	2024-12-31	2023-12-31
Förfaller senare än fem år efter balansdagen		
Skuldebrev	11 450 000	0
	11 450 000	0

Moderbolaget

	2024-12-31	2023-12-31
Förfaller senare än fem år efter balansdagen		
Lån från kreditinstitut	0	0
	0	0

Not 20 Upplupna kostnader och förutbetalda intäkter

Koncernen

	2024-12-31	2023-12-31
Upplupna löner	415 600	257 500
Upplupna semesterlöner	6 265 000	5 974 500
Upplupna sociala avgifter	3 220 930	2 992 299
Övriga poster	1 425 201	1 672 257
	11 326 731	10 896 556

Moderbolaget

	2024-12-31	2023-12-31
Upplupna löner	414 000	289 000
Upplupna semesterlöner	5 858 000	5 528 000
Upplupna sociala avgifter	3 080 330	2 850 699
Övriga poster	1 337 232	1 463 132
	10 689 562	10 130 831

Not 21 Justering för poster som inte ingår i kassaflödet

Koncernen

	2024-12-31	2023-12-31
Avskrivningar	10 112 298	10 257 356
Vinst vid försäljning av anläggningstillgångar	-61 000	-729 484
	10 051 298	9 527 872

Moderbolaget

	2024-12-31	2023-12-31
Avskrivningar	9 752 398	9 878 252
Vinst vid försäljning av anläggningstillgångar	0	-616 075
	9 752 398	9 262 177

**Not 22 Bokslutsdispositioner
Moderbolaget**

	2024	2023
Återföring från periodiseringsfond	5 000 000	2 100 000
Förändring av överavskrivningar	0	-1 000 000
Lämnat koncernbidrag	-3 250 000	-4 300 000
	1 750 000	-3 200 000

Not 23 Andelar i koncernföretag

Moderbolaget

	2024-12-31	2023-12-31
Ingående anskaffningsvärden	1 200 000	1 200 000
Inköp	25 000	0
Utgående ackumulerade anskaffningsvärden	1 225 000	1 200 000
Utgående redovisat värde	1 225 000	1 200 000

Not 24 Specifikation andelar i koncernföretag

Moderbolaget

Namn	Kapital- andel	Rösträtts- andel	Antal andelar	Bokfört värde
Holgers i Jönköping AB 556886-6247	100%	100%	500	1 200 000
Holgers Fastighets AB 559475-8558	100%	100%	250	25 000
				1 225 000

Not 25 Fordringar hos koncernföretag

Moderbolaget

	2024-12-31	2023-12-31
Ingående anskaffningsvärden	5 000 000	3 000 000
Tillkommande fordringar	0	2 000 000
Avgående fordringar	-2 300 000	0
Utgående ackumulerade anskaffningsvärden	2 700 000	5 000 000
Utgående redovisat värde	2 700 000	5 000 000

Not 26 Antal aktier och kvotvärde

Moderbolaget

	Antal aktier	Kvot- värde
Namn		
Antal A-Aktier	20 001	100
	20 001	

Not 27 Disposition av vinst eller förlust

Moderbolaget

2024-12-31

Förslag till vinstdisposition

Styrelsen föreslår att till förfogande stående vinstmedel:

balanserad vinst	160 865 209
årets vinst	4 581 321
	165 446 530

disponeras så att	
i ny räkning överföres	165 446 530
	165 446 530

Not 28 Obeskattade reserver

Moderbolaget

	2024-12-31	2023-12-31
Akkumulerade överavskrivningar	12 750 000	12 750 000
Periodiseringsfond	0	5 000 000
	12 750 000	17 750 000

Skatteeffekt av schablonränta på periodiseringsfond	26 986	28 374
---	--------	--------

Not 29 Ställda säkerheter

Koncernen

	2024-12-31	2023-12-31
För skulder till kreditinstitut:		
Fastighetsinteckningar	12 000 000	12 000 000
Företagsinteckningar	23 000 000	23 000 000
	35 000 000	35 000 000

Moderbolaget

	2024-12-31	2023-12-31
För skulder till kreditinstitut:		
Fastighetsinteckningar	12 000 000	12 000 000
Företagsinteckningar	23 000 000	23 000 000
	35 000 000	35 000 000

2025051212777

2025051212778


Not 30 Väsentliga händelser efter räkenskapsårets slut

Såväl bolagets som koncernens försäljning har ökat under räkenskapsårets första månader. Bolagets bedömning är att aktuell personalstyrka är på rätt nivå, men vi fortsätter att bevaka marknadssituationen löpande. Under årets första månader har byggnationen av ny lagerhall fortsatt och den beräknas kunna tas i bruk inom de närmaste månaderna. Bolaget har också fortsatt att utveckla bland annat sitt logistikkoncept. Som ett led i det utökade miljöarbetet jobbar vi även vidare med återbruk och ytterligare certifieringar av verksamheten. I mitten av mars köpte moderbolaget 70% av Hols Hyvleri AB vilket ger möjlighet att ytterligare stärka bolagets utvecklingsmöjligheter, flexibilitet och servicegrad.

Borås den 8 maj 2025



Torbjörn Larsson
Verkställande direktör




Per Larsson
Ordförande



Birgitta Larsson

Min revisionsberättelse har lämnats den 8 maj 2025



Paul Schultz
Auktoriserad revisor

Revisionsberättelse

Till bolagsstämman i Holgers Stugmaterial AB, org.nr 556188-3637

Rapport om årsredovisningen och koncernredovisningen

Uttalanden

Jag har utfört en revision av årsredovisningen och koncernredovisningen för Holgers Stugmaterial AB för år 2024.

Enligt min uppfattning har årsredovisningen och koncernredovisningen upprättats i enlighet med årsredovisningslagen och ger en i alla väsentliga avseenden rättvisande bild av moderbolagets och koncernens finansiella ställning per den 31 december 2024 och av dessas finansiella resultat och kassaflöde för året enligt årsredovisningslagen. Förvaltningsberättelsen är förenlig med årsredovisningens och koncernredovisningens övriga delar.

Jag tillstyrker därför att bolagsstämman fastställer resultaträkningen och balansräkningen för moderbolaget och koncernen.

Grund för uttalanden

Jag har utfört revisionen enligt International Standards on Auditing (ISA) och god revisionssed i Sverige. Mitt ansvar enligt dessa standarder beskrivs närmare i avsnittet Revisorns ansvar. Jag är oberoende i förhållande till moderbolaget och koncernen enligt god revisorssed i Sverige och har i övrigt fullgjort mitt yrkesetiska ansvar enligt dessa krav.

Jag anser att de revisionsbevis jag har inhämtat är tillräckliga och ändamålsenliga som grund för mina uttalanden.

Styrelsens och verkställande direktörens ansvar

Det är styrelsen och verkställande direktören som har ansvaret för att årsredovisningen och koncernredovisningen upprättas och att de ger en rättvisande bild enligt årsredovisningslagen. Styrelsen och verkställande direktören ansvarar även för den interna kontroll som de bedömer är nödvändig för att upprätta en årsredovisning och koncernredovisning som inte innehåller några väsentliga felaktigheter, vare sig dessa beror på oegentligheter eller misstag.

Vid upprättandet av årsredovisningen och koncernredovisningen ansvarar styrelsen och verkställande direktören för bedömningen av bolagets och koncernens förmåga att fortsätta verksamheten. De upplyser, när så är tillämpligt, om förhållanden som kan påverka förmågan att fortsätta verksamheten och att använda antagandet om fortsatt drift. Antagandet om fortsatt drift tillämpas dock inte om styrelsen och verkställande direktören avser att likvidera bolaget, upphöra med verksamheten eller inte har något realistiskt alternativ till att göra något av detta.

Revisorns ansvar

Mina mål är att uppnå en rimlig grad av säkerhet om huruvida årsredovisningen och koncernredovisningen som helhet inte innehåller några väsentliga felaktigheter, vare sig dessa beror på oegentligheter eller misstag, och att lämna en revisionsberättelse som innehåller mina uttalanden. Rimlig säkerhet är en hög grad av säkerhet, men är ingen garanti för att en revision som utförs enligt ISA och god revisionssed i Sverige alltid kommer att upptäcka en väsentlig felaktighet om en sådan finns. Felaktigheter kan uppstå på grund av oegentligheter eller misstag och anses vara väsentliga om de enskilt eller tillsammans rimligen kan förväntas påverka de ekonomiska beslut som användare fattar med grund i årsredovisningen och koncernredovisningen.

En ytterligare beskrivning av mitt ansvar för revisionen av årsredovisningen och koncernredovisningen finns på Revisorsinspektionens webbplats: www.revisorsinspektionen.se/revisornsansvar. Denna beskrivning är en del av revisionsberättelsen.

Rapport om andra krav enligt lagar och andra författningar

Uttalanden

Utöver min revision av årsredovisningen och koncernredovisningen har jag även utfört en revision av styrelsens och verkställande direktörens förvaltning för Holgers Stugmaterial AB för år 2024 samt av förslaget till dispositioner beträffande bolagets vinst eller förlust.

Jag tillstyrker att bolagsstämman disponerar vinsten enligt förslaget i förvaltningsberättelsen och beviljar styrelsens ledamöter och verkställande direktören ansvarsfrihet för räkenskapsåret.

Grund för uttalanden

Jag har utfört revisionen enligt god revisionssed i Sverige. Mitt ansvar enligt denna beskrivs närmare i avsnittet Revisorns ansvar. Jag är oberoende i förhållande till moderbolaget och koncernen enligt god revisionssed i Sverige och har i övrigt fullgjort mitt yrkesetiska ansvar enligt dessa krav.

Jag anser att de revisionsbevis jag har inhämtat är tillräckliga och ändamålsenliga som grund för mina uttalanden.

Styrelsens och verkställande direktörens ansvar

Det är styrelsen som har ansvaret för förslaget till dispositioner beträffande bolagets vinst eller förlust. Vid förslag till utdelning innefattar detta bland annat en bedömning av om utdelningen är försvarlig med hänsyn till de krav som bolagets och koncernens verksamhetsart, omfattning och risker ställer på storleken av moderbolagets och koncernens egna kapital, konsolideringsbehov, likviditet och ställning i övrigt.

Styrelsen ansvarar för bolagets organisation och förvaltningen av bolagets angelägenheter. Detta innefattar bland annat att fortlöpande bedöma bolagets och koncernens ekonomiska situation, och att tillse att bolagets organisation är utformad så att bokföringen, medelsförvaltningen och bolagets ekonomiska angelägenheter i övrigt kontrolleras på ett betryggande sätt. Den verkställande direktören ska sköta den löpande förvaltningen enligt styrelsens riktlinjer och anvisningar och bland annat vidta de åtgärder som är nödvändiga för att bolagets bokföring ska fullgöras i överensstämmelse med lag och för att medelsförvaltningen ska skötas på ett betryggande sätt.

Revisorns ansvar

Mitt mål beträffande revisionen av förvaltningen, och därmed mitt uttalande om ansvarsfrihet, är att inhämta revisionsbevis för att med en rimlig grad av säkerhet kunna bedöma om någon styrelseledamot eller verkställande direktören i något väsentligt avseende:

- företagit någon åtgärd eller gjort sig skyldig till någon försummelse som kan föranleda ersättningsskyldighet mot bolaget, eller
- på något annat sätt handlat i strid med aktiebolagslagen, årsredovisningslagen eller bolagsordningen.

Mitt mål beträffande revisionen av förslaget till dispositioner av bolagets vinst eller förlust, och därmed mitt uttalande om detta, är att med rimlig grad av säkerhet bedöma om förslaget är förenligt med aktiebolagslagen.


Rimlig säkerhet är en hög grad av säkerhet, men ingen garanti för att en revision som utförs enligt god revisionssed i Sverige alltid kommer att upptäcka åtgärder eller försummelser som kan föranleda ersättningsskyldighet mot bolaget, eller att ett förslag till dispositioner av bolagets vinst eller förlust inte är förenligt med aktiebolagslagen.

En ytterligare beskrivning av mitt ansvar för revisionen av förvaltningen finns på Revisorsinspektionens webbplats: www.revisorsinspektionen.se/revisornsansvar. Denna beskrivning är en del av revisionsberättelsen.

Borås den 8 maj 2025



Paul Schultz
Auktoriserad revisor



Revisorns yttrande avseende den lagstadgade hållbarhetsrapporten

Till bolagsstämman i Holgers Stugmaterial AB, org.nr 556188-3637

Uppdrag och ansvarsfördelning

Det är styrelsen som har ansvaret för hållbarhetsrapporten för år 2024 och för att den är upprättad i enlighet med årsredovisningslagen i enlighet med den äldre lydelsen som gällde före den 1 juli 2024.

Granskningens inriktning och omfattning

Min granskning har skett enligt FARs rekommendation RevR 12 *Revisorns yttrande om den lagstadgade hållbarhetsrapporten*. Detta innebär att min granskning av hållbarhetsrapporten har en annan inriktning och en väsentligt mindre omfattning jämfört med den inriktning och omfattning som en revision enligt International Standards on Auditing och god revisionssed i Sverige har. Jag anser att denna granskning ger mig tillräcklig grund för mitt uttalande.

Uttalande

En hållbarhetsrapport har upprättats.

Borås, 8 maj 2025

A handwritten signature in black ink, appearing to read 'Paul Schultz', written over a horizontal line.

Paul Schultz

Auktoriserad revisor